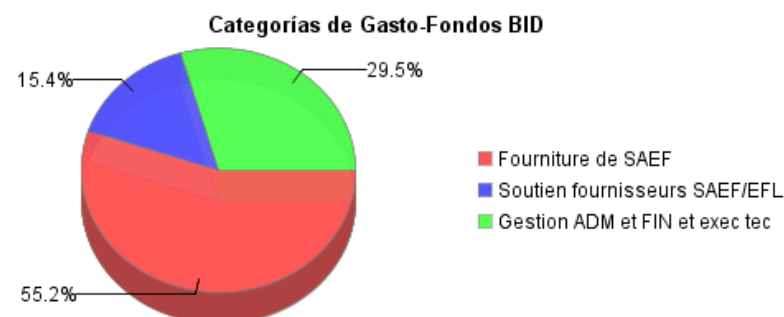
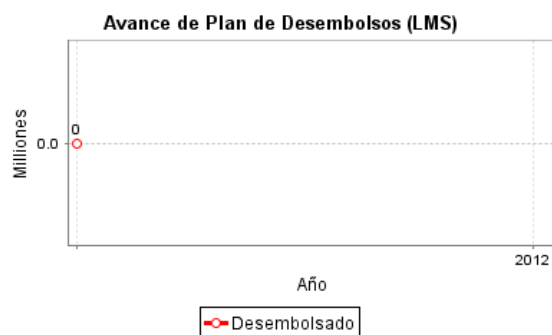
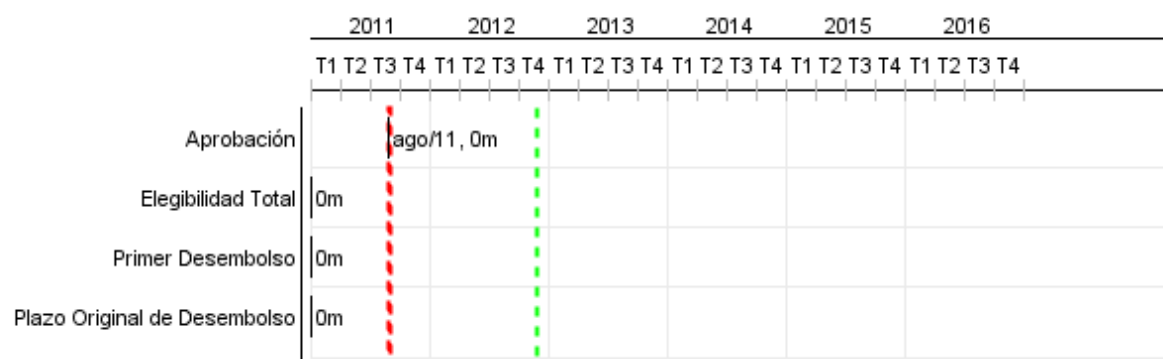


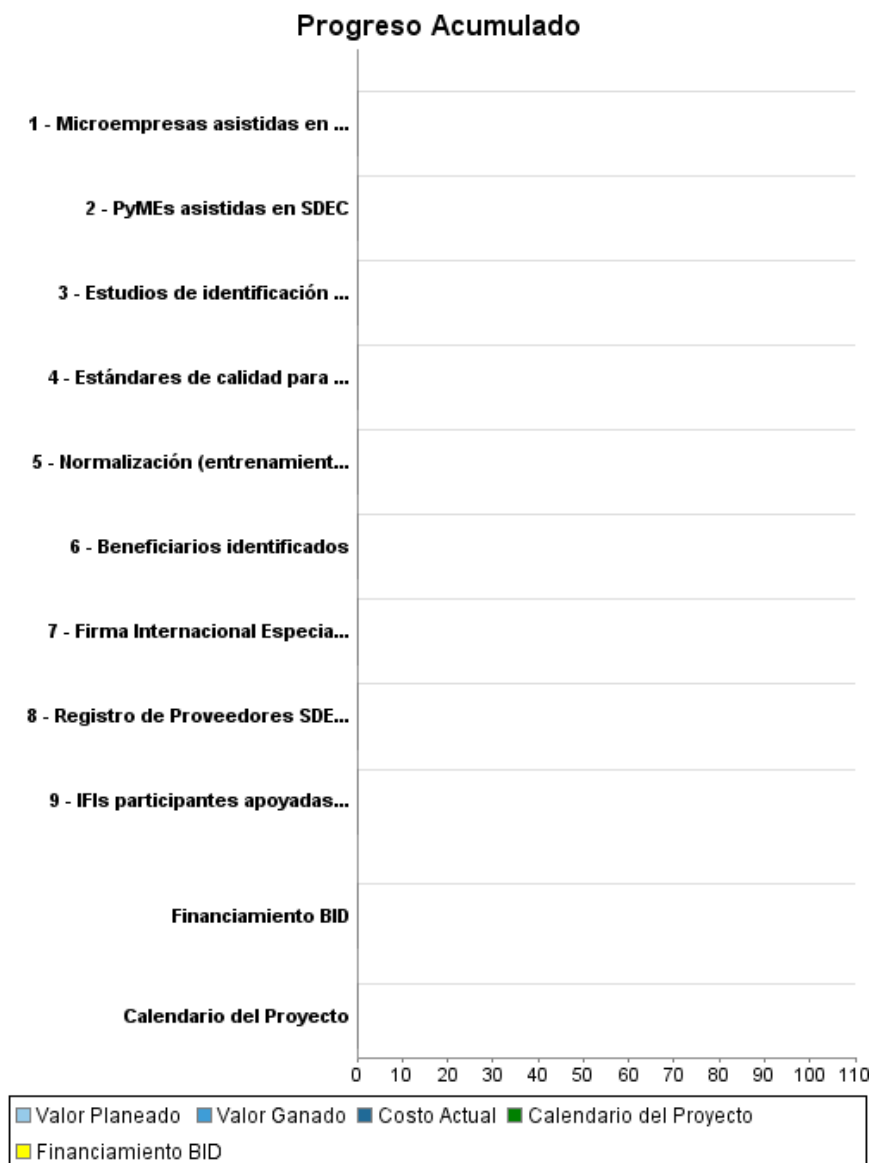
## Informe Resumido

Datos Básicos del Proyecto		Fondos Disponibles (US\$)	Costo total y Fuente
Agencia Ejecutora (AE):	Fond de Développement Industriel		
Sector:	PRIVATE SECTOR DEVELOPMENT-ENTERPRISE DEVELOPMENT		
Número(s) de Préstamo:	2555/GR-HA	Monto Aprobado Actual: 11.000.000,00	BID Original: 11.000.000,00
Etapas:	Approved	Monto Desembolsado a la fecha:	Actual BID: 11.000.000,00
Tipo de Operación:	INV - Inversión	% Desembolsado:	Pari-passu: 100,00
Operación(es) Relacionada(s):	HA-T1139, RG-P1442	Saldo: 11.000.000,00	Co-financiamiento/País:
Subtipo de Operación:	ESP - Inversión Específica		Estimado Original: 11.000.000,00
			Período de Amortización (meses):

Categoría de Impacto Ambiental y Social del Proyecto	Reformulación	Validación
Categoría de Impacto Ambiental y Social del Proyecto: Ninguno	( ) ¿El objetivo (s) del proyecto fue reformulado?	Validado por el Jefe de División: 12-abr-2012 Validado por Representante de País: 19-abr-2012



## Progreso Acumulado al 2011



## Resultados

<b>Resultado:</b>	Acceso al crédito de PyMEs beneficiarias aumentado
<b>Observaciones:</b>	Indica la relación (coeficiente) entre: i) el número total de PyMEs beneficiarias que obtienen acceso al crédito en relación con todas las PyMEs beneficiarias del Programa y; ii) el número total de empresas comparables no beneficiarias del programa que obtienen acceso al crédito en relación con el número total de empresas comparables no beneficiarias sondeables en la encuesta de seguimiento al final del programa

Indicador	Unidad de Medida	Línea de base	Año Línea de base		2012	2013	2014	2015	2016	Fin de Proyecto
Coeficiente PyMEs beneficiarias con acceso a crédito (sobre total PyMEs beneficiarias) / PyMEs no beneficiarias con acceso a crédito (sobre total PyMEs no beneficiarias)	Coeficiente	1.00	2012	P A	1.00	1.00	1.00	1.00	1.50	1.50

<b>Resultado:</b>	Acceso al crédito de las microempresas beneficiarias del programa aumentado
<b>Observaciones:</b>	Indica la relación (coeficiente) entre: i) el número total de microempresas beneficiarias que obtienen acceso al crédito en relación con todas las microempresas beneficiarias del Programa y; ii) el número total de microempresas comparables no beneficiarias del programa que obtienen acceso al crédito en relación con el número total de microempresas comparables no beneficiarias sondeables en la encuesta de seguimiento al final del programa.

Indicador	Unidad de Medida	Línea de base	Año Línea de base		2012	2013	2014	2015	2016	Fin de Proyecto
Coeficiente microempresas beneficiarias con acceso a crédito (sobre total microempresas beneficiarias) / microempresas no beneficiarias con acceso a crédito (sobre total microempresas no beneficiarias)	Coeficiente	1.00	2012	P A	1.00	1.00	1.00	1.00	1.50	1.50

<b>Resultado:</b>	Comportamiento cartera de crédito PyMEs beneficiarias igualado o mejorado con respecto al promedio del sistema
<b>Observaciones:</b>	Calcula la relación entre la tasa de mora de las PyMEs beneficiarias que acceden al crédito del sistema financiero que acusan atrasos en los pagos previstos (calculada como préstamos a PyMEs beneficiarias con acceso a créditos (con atrasos) / PyMEs beneficiarios con acceso a crédito (totales) y la tasa de mora general del sistema financiero de PyMEs.

Indicador	Unidad de Medida	Línea de base	Año Línea de base		2012	2013	2014	2015	2016	Fin de Proyecto
Coeficiente tasa de mora PyMEs beneficiarias / tasa de mora PyMEs (promedio sistema financiero)	Coeficiente		2012	P A	1.00	1.00	1.00	1.00	1.00	1.00

<b>Resultado:</b>	Comportamiento cartera de crédito microempresas beneficiarias igualado o mejorado con respecto al promedio del sistema
<b>Observaciones:</b>	Calcula la relación entre la tasa de mora de las microempresas beneficiarias que acceden al crédito del sistema financiero que acusan atrasos en los pagos previstos (calculada como préstamos a microempresas beneficiarias con acceso a créditos (con atrasos) / microempresas beneficiarias con acceso a crédito (totales) y la tasa de mora general del sistema financiero de microempresas.

Indicador	Unidad de Medida	Línea de base	Año Línea de base		2012	2013	2014	2015	2016	Fin de Proyecto
Coeficiente tasa de mora microempresas beneficiarias /	Coeficiente		2012	P	1.00	1.00	1.00	1.00	1.00	1.00

# INFORME DE SEGUIMIENTO DE PROGRESO

HA-L1057 - Prog. de Servicios para el Desarrollo Empresarial y Capacitación para Inversión  
2011 2º período con cierre al (31-mar-2012)

Banco Interamericano de Desarrollo - BID

Oficina de Planificación Estratégica y Efectividad en el Desarrollo

Última Actualización del PMR: 04/04/2012

tasa de mora microempresas (promedio sistema financiero)				A						
--	--	--	--	---	--	--	--	--	--	--

**Productos: Progreso Físico y Financiero Anual 2011**

Descripción	Unidad de medida	Físico				Financiero			
		Planeado	Actual	Unidades Acumuladas	Unidades FDP	Planeado	Actual	Costos Acumulados	Costos FDP
<b>Suministro de servicios de desarrollo empresarial y capacitación (SDEC) a las MiPyMEs elegibles</b>									
PyMEs asistidas en SDEC	Cantidad				358,00				4.268.987,00
Microempresas asistidas en SDEC	Cantidad				560,00				1.803.913,00
<b>Apoyo para el suministro de SDEC y servicios de apoyo a instituciones de intermediación financiera</b>									
Beneficiarios identificados	Cantidad				918,00				175.086,00
Registro de Proveedores SDEC diseñado y funcionando	Registro Operando				1,00				390.000,00
Normalización (entrenamiento) proveedores BDS realizado	Talleres realizados				4,00				101.880,00
Estándares de calidad para provisión de SDEC diseñados y transmitidos	Consultorías realizadas				4,00				79.840,00
IFIs participantes apoyadas (Desarrollo y ajuste productos y procesos para gestión crédito MiPyMEs)	Cantidad				12,00				488.650,00
Estudios de identificación sectores productivos claves divulgados	Cantidad				15,00				453.000,00
<b>Apoyo para la ejecución estratégica, técnica y administrativa del Programa</b>									
Firma Internacional Especializada Contratada	Contrato firmado				1,00				1.873.350,00
<b>Gestión y Supervisión</b>									
<b>Imprevistos</b>									
<b>TOTAL</b>									<b>9.634.706,00</b>