

## Rapport Résumé

### Données Générales

Agence d' Exécution (EA): Fond de Développement Industriel  
Secteur: PRIVATE FIRMS AND SME DEVELOPMENT-ENTERPRISE DEVELOPMENT, CLUSTERS AND INNOVATION  
Numéro(s) de Prêt(s): 2555/GR-HA  
Étape: Approved  
Type d' Opération: INV - Investissement  
Opération(s) Connexe(s): HA-T1139, RG-P1442  
Sous-Type de l'Opération: ESP - Specific Investment Operation

### Fonds Disponibles (US\$)

Montant Courant Approuvé: 11.000.000,00  
Montant Décaissé à ce Jour: 504.059,86  
% Décaissé: 4,58  
Solde: 10.495.940,14

### Coût Total et Source de Financement

Initial BID: 11.000.000,00  
Courant BID: 11.000.000,00  
Pari Passu: 100,00  
Cofinancement/Pays:  
Estimation Initiale: 11.000.000,00  
Période d'Amortissement (mois):

### Catégorie d'Impact Environnemental et Social du Projet

Catégorie d'Impact Environnemental et Social du Projet: Aucun

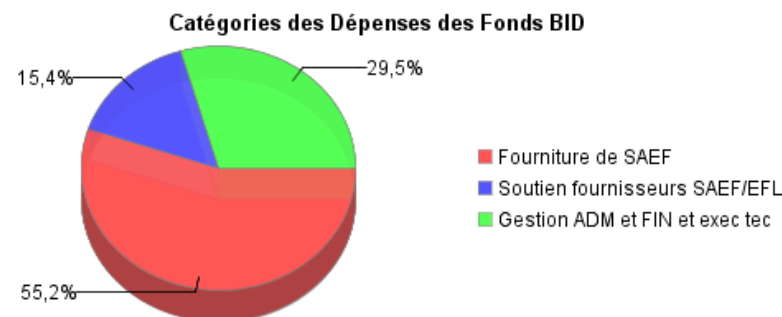
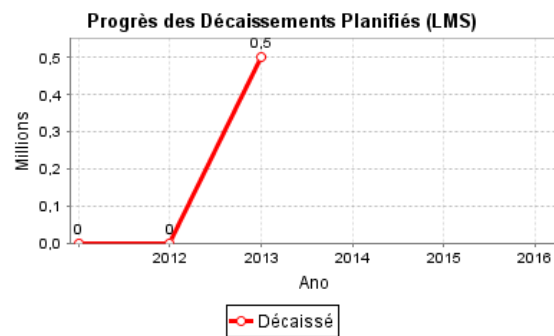
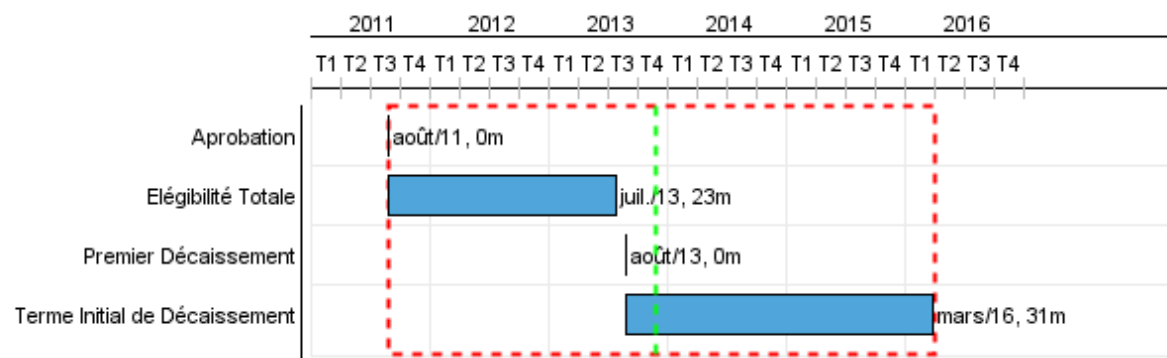
### Reformulation

( ) Les objectifs du projet ont-ils été reformulés?

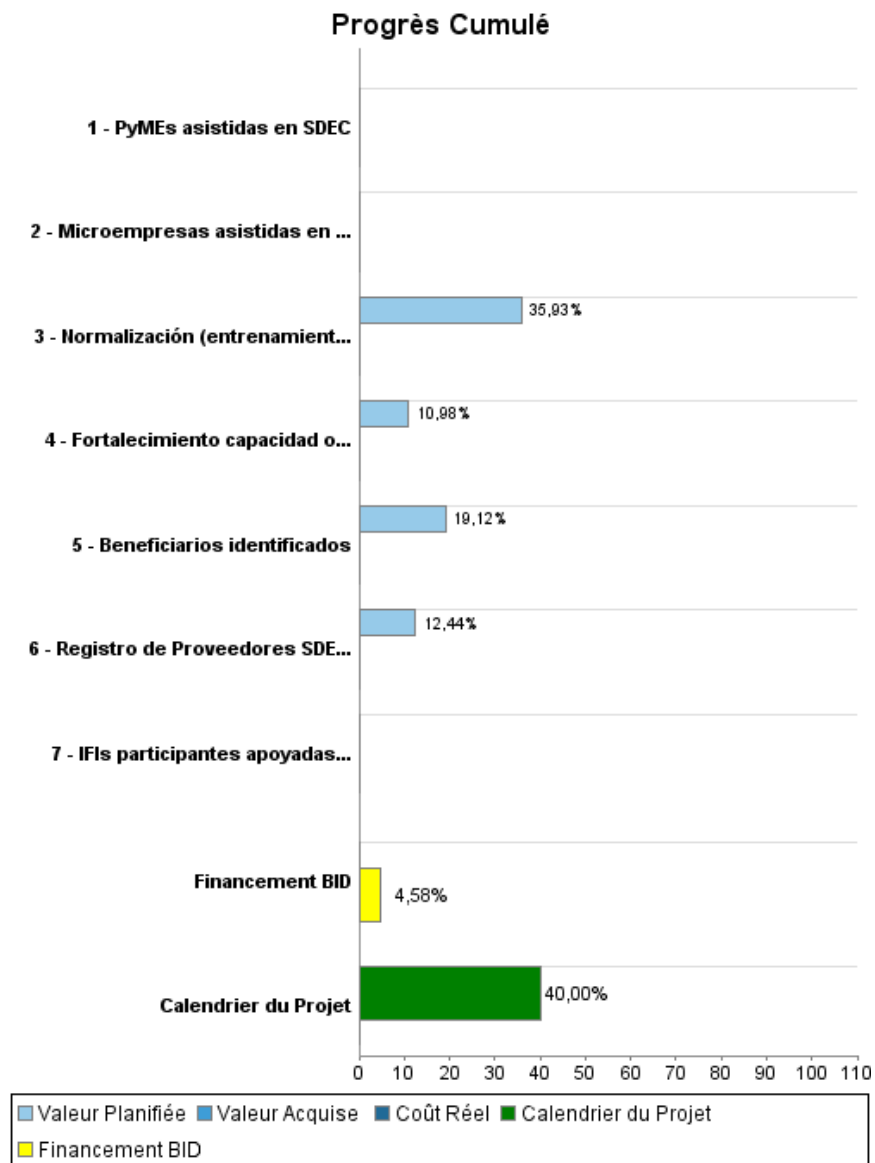
### Validation

Validé par le Chef de Division: 08-oct-2013

Validé par le Représentant: 09-oct-2013



## Progrès Cumulé à 2013



## Résultats

<b>Résultat:</b>	Acceso al crédito de PyMEs beneficiarias aumentado
<b>Observações:</b>	Indica la relación (coeficiente) entre: i) el número total de PyMEs beneficiarias que obtienen acceso al crédito en relación con todas las PyMEs beneficiarias del Programa y; ii) el número total de empresas comparables no beneficiarias del programa que obtienen acceso al crédito en relación con el número total de empresas comparables no beneficiarias sondeables en la encuesta de seguimiento al final del programa

Indicateur	Unité de Mesure	Ligne de Base	Année Ligne de Base		2012	2013	2014	2015	2016	Fin du Projet
Coeficiente PyMEs beneficiarias con acceso a crédito (sobre total PyMEs beneficiarias) / PyMEs no beneficiarias con acceso a crédito (sobre total PyMEs no beneficiarias)	Coeficiente	1,00	2013	P A	1,00	1,00	1,00	1,00	1,50	1,50

<b>Résultat:</b>	Acceso al crédito de las microempresas beneficiarias del programa aumentado
<b>Observações:</b>	Indica la relación (coeficiente) entre: i) el número total de microempresas beneficiarias que obtienen acceso al crédito en relación con todas las microempresas beneficiarias del Programa y; ii) el número total de microempresas comparables no beneficiarias del programa que obtienen acceso al crédito en relación con el número total de microempresas comparables no beneficiarias sondeables en la encuesta de seguimiento al final del programa.

Indicateur	Unité de Mesure	Ligne de Base	Année Ligne de Base		2012	2013	2014	2015	2016	Fin du Projet
Coeficiente microempresas beneficiarias con acceso a crédito (sobre total microempresas beneficiarias) / microempresas no beneficiarias con acceso a crédito (sobre total microempresas no beneficiarias)	Coeficiente	1,00	2013	P A	1,00	1,00	1,00	1,00	1,50	1,50

<b>Résultat:</b>	Comportamiento cartera de crédito PyMEs beneficiarias igualado o mejorado con respecto al promedio del sistema
<b>Observações:</b>	Calcula la relación entre la tasa de mora de las PyMEs beneficiarias que acceden al crédito del sistema financiero que acusan atrasos en los pagos previstos (calculada como préstamos a PyMEs beneficiarias con acceso a créditos (con atrasos) / PyMEs beneficiarios con acceso a crédito (totales) y la tasa de mora general del sistema financiero de PyMEs.

Indicateur	Unité de Mesure	Ligne de Base	Année Ligne de Base		2012	2013	2014	2015	2016	Fin du Projet
Coeficiente tasa de mora PyMEs beneficiarias / tasa de mora PyMEs (promedio sistema financiero)	Coeficiente	1,00	2013	P A	1,00	1,00	1,00	1,00	1,00	1,00

<b>Résultat:</b>	Comportamiento cartera de crédito microempresas beneficiarias igualado o mejorado con respecto al promedio del sistema
<b>Observações:</b>	Calcula la relación entre la tasa de mora de las microempresas beneficiarias que acceden al crédito del sistema financiero que acusan atrasos en los pagos previstos (calculada como préstamos a microempresas beneficiarias con acceso a créditos (con atrasos) / microempresas beneficiarias con acceso a crédito (totales) y la tasa de mora general del sistema financiero de microempresas.

## RAPPORT DE SUIVI

HA-L1057 - Business Development and Training Services Program for Investment  
2013 1<sup>o</sup> período con cierre al (31-oct.-2013)

Banque Interaméricaine de Développement - BID

Bureau de la planification stratégique et de l'efficacité du développement  
Dernière Mise à Jour: 30/09/2013

Indicateur	Unité de Mesure	Ligne de Base	Année Ligne de Base		2012	2013	2014	2015	2016	Fin du Projet
Coeficiente tasa de mora microempresas beneficiarias / tasa de mora microempresas (promedio sistema financiero)	Coeficiente	1,00	2013	P A	1,00	1,00	1,00	1,00	1,00	1,00

## Produites: Progrès Physique et Financier Annuel 2013

Description	Unité de Mesure	Physique				Financier			
		Planifié	Réel	Unités Cumulées	Unités FDP	Planifié	Réel	Coûts Cumulées	Coûts FDP
<b>Suministro de servicios de desarrollo empresarial y capacitación (SDEC) a las MiPyMEs elegibles</b>									
PyMEs asistidas en SDEC	Pymes				358,00				4.325.000,00
Microempresas asistidas en SDEC	Microempresas				112,00				1.775.000,00
<b>Apoyo para el suministro de SDEC y servicios de apoyo a instituciones de intermediación financiera</b>									
Beneficiarios identificados	Beneficiarios				470,00	120.084,00			628.000,00
Registro de Proveedores SDEC diseñado y funcionando	Registro				1,00	48.500,00			390.000,00
Normalización (entrenamiento) proveedores BDS realizado	Talleres	1,00			4,00	65.390,00			182.000,00
IFIs participantes apoyadas (Desarrollo y ajuste productos y procesos para gestión crédito MiPyMEs)	Institución Financiera Intermediación				4,00				299.000,00
Fortalecimiento capacidad oficiales de crédito del sistema de intermediación financiera	Talleres	1,00			9,00	20.859,00			190.000,00
<b>Apoyo para la ejecución estratégica, técnica y administrativa del Programa</b>									
Firma Especializada Internacional	N/A					181.625,00			1.333.000,00
<b>Gestión y Supervisión</b>									
Gestión del Programa. Auditoría y Evaluaciones	N/A					404.493,00			1.632.000,00
<b>Imprevistos</b>									
Imprevistos	N/A					73.327,00			247.000,00
<b>TOTAL</b>						<b>914.278,00</b>			<b>11.001.000,00</b>