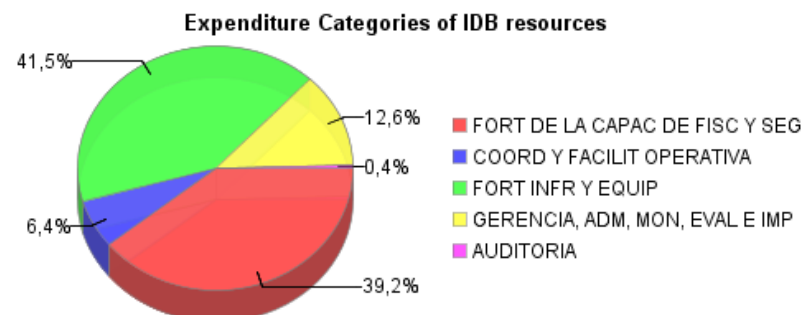
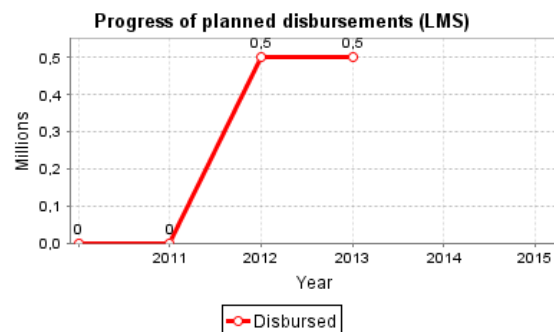
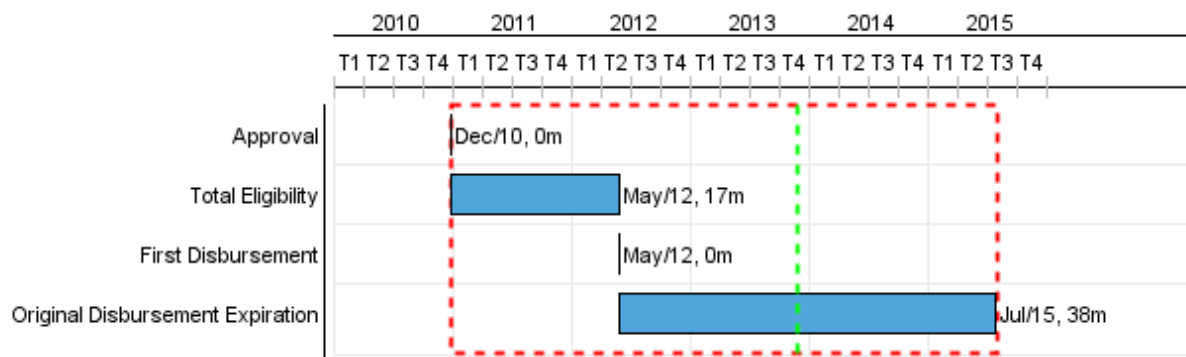


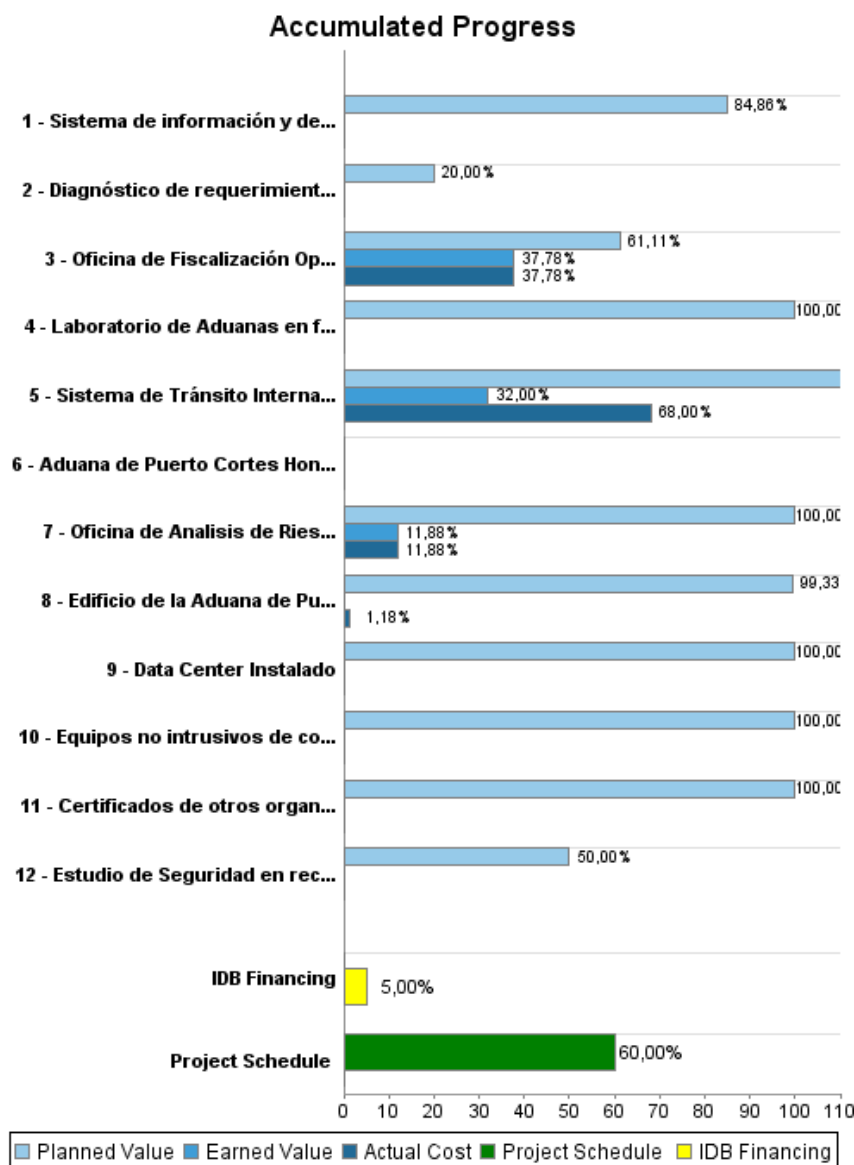
Summary Report

Basic Data		Available Funds (US\$)		Total Cost and Source	
Executing Agency (EA):	SECRETARIA DE FINANZAS				
Sector:	TRADE				
Loan Number(s):	2467/BL-HO	Current Approved Amount:	10.000.000,00	Original IDB:	10.000.000,00
Stage:	Approved	Disbursed Amount to Date:	500.000,00	Current IDB:	10.000.000,00
Operation Type:	INV - Investment	% Disbursed:	5,00	Pari-passu:	100,00
Related Operation(s):	HO-P1061, RG-P1400, RG-T2070, RG-T2261	Balance:	9.500.000,00	Co-Financing/Country:	
Operation Subtype:	ESP - Specific Investment Operation			Original Estimate:	10.000.000,00
				Amortization Period (months):	281

Project Environmental and Social Impact Category	Reformulation	Validation
Project Environmental and Social Impact Category: B	() Was the objective(s) of this project reformulated?	Validated by Division Chief: 27-sep-2013 Validated by Country Representative: 01-oct-2013



Accumulated Progress as of 2013



Outcomes

Outcome: Capacidad de fiscalización y seguridad en Puerto Cortés mejorada

Indicator	Unit of Measure	Baseline	Baseline Year		2011	2012	2013	2014	End of project
Declaraciones de importación, exportación y tránsito revisadas con base en análisis de riesgo, bajo reglas probabilísticas y aleatorias	Porcentaje	41,00	2010	P A					85,00
Eficacia en la selección medida por el porcentaje de liquidaciones complementarias efectuadas en el despacho (canal rojo y naranja).	Porcentaje	8,60	2010	P A		30,00 13,74			60,00
Recaudación proveniente de pago electrónico.	Porcentaje	12,00	2010	P A	25,00 12,00	50,00 51,00	65,00	90,00	90,00
Declaraciones de importación que aplican uso de reglas varias y probabilísticas en la selección mediante el análisis de riesgo	Porcentaje	4,00	2010	P A			50,00		95,00
Declaraciones de importación asignado a los canales rojo y naranja	Porcentaje	89,44	2010	P A		75,00 72,00			55,00
Cuota a ingresar sobre la cuota declarada como resultado de una fiscalización	Porcentaje	21,00	2011	P A					32,00
Incautaciones por ilícitos y contrabando	Incautaciones	70,00	2010	P A					140,00

Outcome: Facilitación operativa mejorada

Indicator	Unit of Measure	Baseline	Baseline Year		2011	2012	2013	2014	End of project
Declaraciones de importación y exportación tramitadas con certificación electrónica	Porcentaje		2011	P A			60,00		95,00
Tránsitos internacionales tramitados por sistema TIM en Puerto Cortés	Porcentaje		2011	P A		50,00			100,00
Tiempos de despacho de tránsitos internacionales de mercancías en Puerto Cortés mediante el sistema del TIM	horas		2011	P A		50,00			70,00
Tiempo promedio de despacho de la declaración de importación	Horas	18,80	2010	P A			10,00		6,00

Outcome: Nueva infraestructura y equipamiento de Puerto Cortes en operación

Indicator	Unit of Measure	Baseline	Baseline Year		2011	2012	2013	2014	End of project
Adjudicación de las obras del edificio de la Aduana de Puerto Cortés	Adjudicación		2010	P A		1,00			1,00
Usuarios externos e internos satisfechos con los servicios de la Aduana de Puerto Cortés	Porcentaje		2011	P A					70,00
Incremento en la disponibilidad de servicios informáticos y telecomunicaciones	Porcentaje	94,16	2010	P A					99,50
Mejora en ranking de Eficiencia de Administración de Aduanas elaborado por el Foro Económico Mundial	Ranking	93,00	2010	P A					90,00

Outputs: Annual Physical and Financial Progress 2013

Description	Unit of Measure	Physical				Financial			
		Planned	Actual	Accumulated units	EOP units	Planned	Actual	Accumulated costs	EOP costs
Fortalecimiento de la Capacidad de Fiscalización y Seguridad en Puerto Cortes									
Sistema de información y despacho anticipado implementado	# sistemas implementados				1,00				555.000,00
Oficina de Analisis de Riesgo operativa	# oficinas en funcionamiento	1,00			1,00	121.000,00			421.000,00
Estudio de Seguridad en recintos y costas elaborado	# estudios elaborados				1,00				400.000,00
Equipos no intrusivos de control adquiridos	# equipos en funcionamiento	1,00			1,00	1.160.000,00			1.160.000,00
Laboratorio de Aduanas en funcionamiento	# laboratorios en funcionamiento	1,00			1,00	250.000,00			300.000,00
Oficina de Fiscalización Operativa	# funcionarios contratados				20,00	35.000,00			90.000,00
Coordinación y Facilitación Operativa									
Certificados de otros organismos (agricultura, sanidad, etc.) necesarios para realizar operaciones aduaneras que están operativos para su tramite en línea y su control (REVISAR LINEA DE BASE)	# certificados intercambiados	25,00			50,00	168.000,00			368.000,00
Sistema de Tránsito Internacional de Mercancías (TIM) implementado en Puerto Cortés	# sistemas implementados				1,00		64.008,00		200.000,00
Diagnóstico de requerimientos para la implantación del TIM transoceánico elaborado	# estudios elaborados				1,00				100.000,00
Fortalecimiento de la Infraestructura y equipamiento de Puerto Cortes									
Aduana de Puerto Cortes Hondureña modernizada	# oficinas de aduana modernizadas				1,00				
Edificio de la Aduana de Puerto Cortés reacondicionado	# edificaciones remodeladas	1,00			1,00	137.200,00	22.385,00		1.900.000,00
Data Center Instalado	# sistemas data center implementados	1,00			1,00	2.246.000,00			2.246.000,00
Gestion del programa									
Gestion del Programa	N/A					116.100,00	4.577,00		485.000,00
Contingencias e intereses	N/A					250.000,00			700.000,00
Evaluacion y auditorias externas	N/A					10.000,00			115.000,00

PROGRESS MONITORING REPORT

HO-L1055 - Puerto Cortés Customs Modernization

2013 1º period closed in (31-Oct-2013)

Inter-American Development Bank - IDB

Office of Strategic Planning and Development Effectiveness

Last Update: 24/09/2013

Description	Unit of Measure	Physical				Financial			
		Planned	Actual	Accumulated units	EOP units	Planned	Actual	Accumulated costs	EOP costs
Salarios de especialistas en comercio exterior, area de fiscalizacion y de analisis de riesgo	N/A					385.000,00			960.000,00
TOTAL						4.878.300,00	90.970,00		10.000.000,00