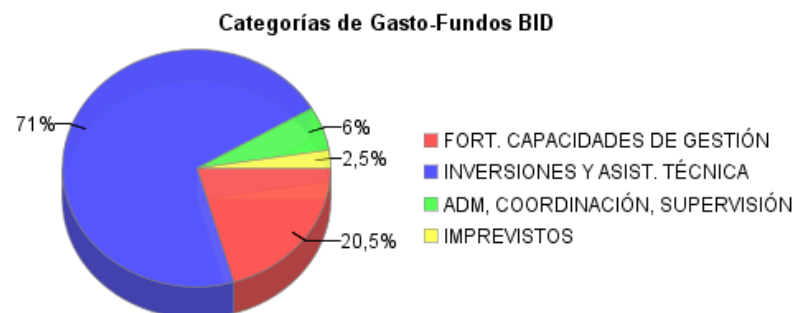
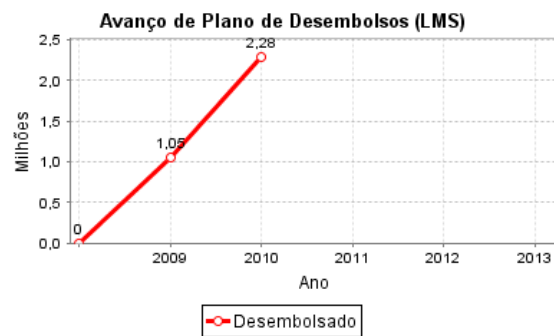
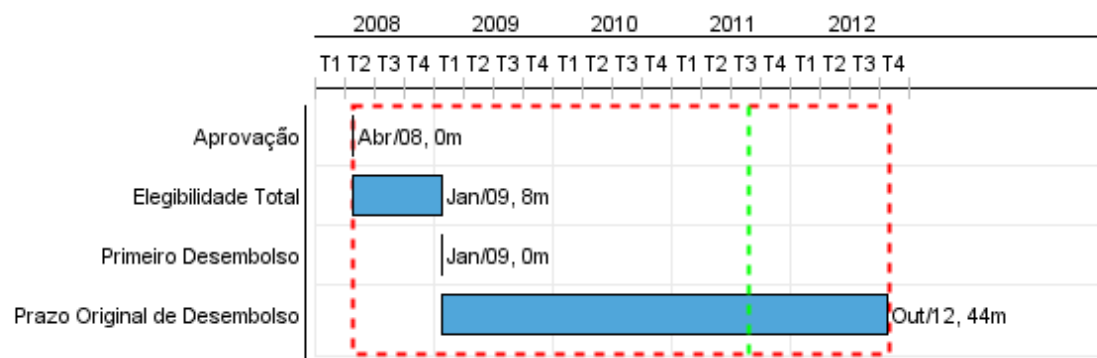


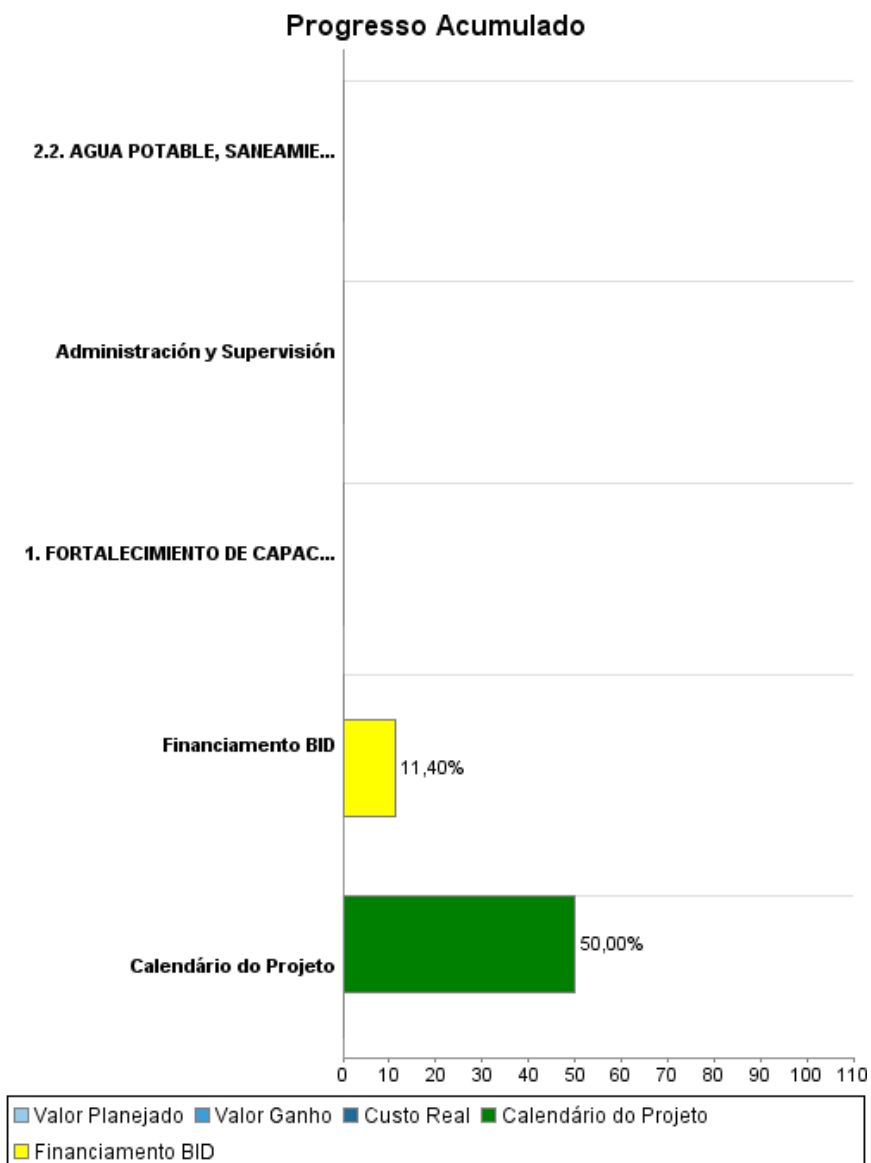
## Relatório Resumido

Dados Gerais	Fundos Disponíveis (US\$)	Custo Total e Fonte
Executor: Consejo Nacional de Desarrollo Sostenible		
Sector: AGRICULTURE AND RURAL DEVELOPMENT-RURAL COMMUNITY DEVELOPMENT & SETTL		
Número da Operação: 1982/OC-PN	Atual: 20.000.000,00	Original BID: 20.000.000,00
Estágio: Approved	Desembolsado: 2.279.378,13	Corrente BID: 20.000.000,00
Tipo Operação: INV - Investimento	% Desembolsado: 11,40	Pari-passu: 72,04
Operação Relacionada: PN-T1022	Saldo: 17.720.621,87	Cofinanciamento/País: 3.000.000,00
Subtipo de Operação: PFM - Multi-Phase Lending Project		Original Estimado: 23.000.000,00
		Período de Amortização (meses): 180

Categoria do impacto social	Reformulação	Validação
Categoria do impacto social: B	( X ) Os objetivos do projeto foram reformulados?	Validado pelo Chefe de Divisão: Mar 24, 2011 Validado pelo Representante do País: Mar 31, 2011



## Progresso Acumulado até 2010



## Resultados

**Resultado:** Potenciar la competitividad de la Provincia de Colón, sobre la base de una gestión efectiva de sus recursos naturales.

Indicador	Unidade Medida	Linha Base	Ano Linha Base		2012	Final do Projeto
Para los municipios beneficiarios, el % de ingresos municipales propios se incrementan en un 10% al 4to año de ejecución del Programa (Donoso 16%, Chagres 36.5%, Portobelo 31%, Santa Isabel 30%)	% de incremento en ingresos municipales			P	10,00	10,00
el 100% de los Estudios de Impacto Ambiental de categoría I aprobados por la Dirección Regional de ANAM.	% de EIA aprobados			A		
70% de los productores beneficiarios mejoran su productividad y adoptan prácticas mejoradas (línea base en los proyectos productivos diseñados)	% de Beneficiarios que aumentan su productividad			P	100,00	100,00
				A		
La cobertura de manglar (ha) en áreas críticas definidas en el Plan de Manejo Costero se mantiene igual al final del Programa	hectareas de mangle	2.189,00		P	70,00	70,00
				A		
15% de incremento promedio de cobertura en servicios de agua y saneamiento en los distritos que han sido priorizados (estrategia de turismo). (Ver línea base)	% de cobertura del servicio de agua			P	2.189,00	2.189,00
				A		
50% de mejora en los servicios de recolección de basura en los distritos de Donoso (0%), Chagres (0%), Santa Isabel (0%) y Portobelo (0%)	% de cobertura del servicio			P	15,00	15,00
				A		
				P	50,00	50,00
				A		

## Produtos: Progresso Físico e Financeiro Anual 2010

Descrição	Unidade de medida	Físico				Financeiro			
		Planejado	Atual	Unidades Acumuladas	Unidades FDP	Planejado	Atual	Custos Acumulados	Custos FDP
<b>1. FORTALECIMIENTO DE CAPACIDADES DE GESTIÓN Y GOVERNABILIDAD PROVINCIAL</b>									
1. FORTALECIMIENTO DE CAPACIDADES DE GESTIÓN Y GOVERNABILIDAD PROVINCIAL			1,00				299.357,00		
<b>2. PRODUCCION Y MANEJO SOSTENIBLE DE RECURSOS NATURALES</b>									
<b>2.2. AGUA POTABLE, SANEAMIENTO Y GESTIÓN DE RESIDUOS SÓLIDOS</b>									
2.2. AGUA POTABLE, SANEAMIENTO Y GESTIÓN DE RESIDUOS SÓLIDOS							956.247,00		
<b>2.3.1. GESTIÓN TURÍSTICA DE LA PROVINCIA ( PORTOBELO-SANTA ISABEL)</b>									
<b>Administración y Supervisión</b>									
Administración y Supervisión	Unidad Ejecutora		1,00		1,00		103.268,00		
<b>TOTAL</b>							<b>1.358.872,00</b>		