

Rapport Résumé

Données Générales

Agence d' Exécution (EA): Consejo Nacional de Desarrollo Sostenible
Secteur: AGRICULTURE AND RURAL DEVELOPMENT-RURAL COMMUNITY DEVELOPMENT & SETTL
Numéro(s) de Prêt(s): 1982/OC-PN
Étape: Approved
Type d' Opération: INV - Investissement
Opération(s) Connexe(s): PN-T1022
Sous-Type de l'Opération: PFM - Multi-Phase Lending Project

Fonds Disponibles (US\$)

Montant Courant Approuvé: 20.000.000,00
Montant Décaissé à ce Jour: 2.279.378,13
% Décaissé: 11,40
Solde: 17.720.621,87

Coût Total et Source de Financement

Initial BID: 20.000.000,00
Courant BID: 20.000.000,00
Pari Passu: 72,04
Cofinancement/Pays: 3.000.000,00
Estimation Initiale: 23.000.000,00
Période d'Amortissement (mois): 180

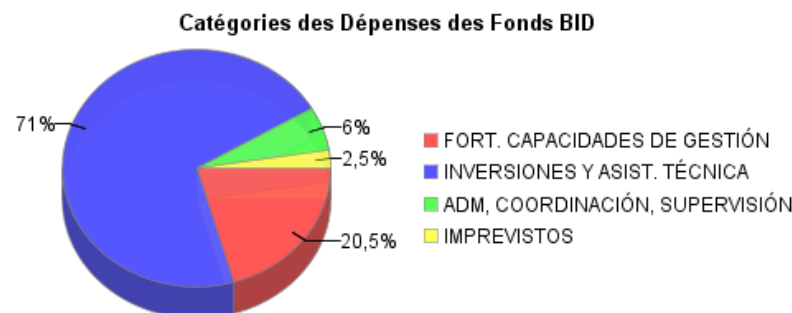
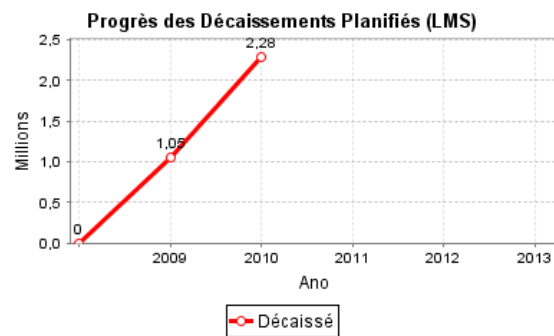
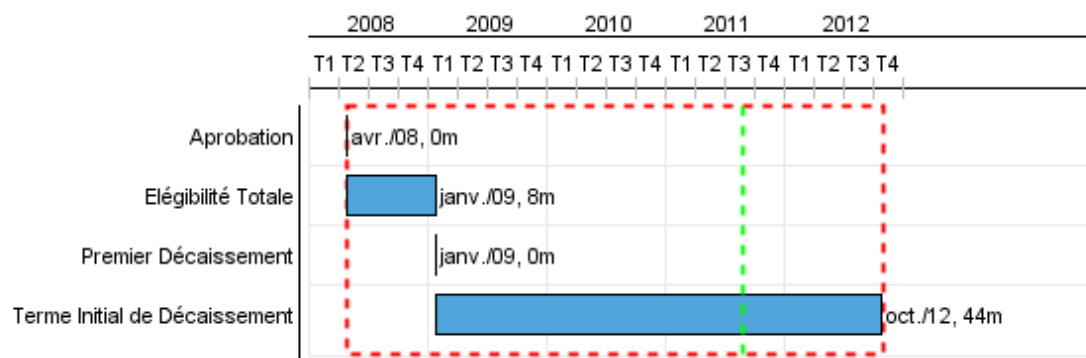
Catégorie d'Impact Environnemental et Social du Projet

Reformulation

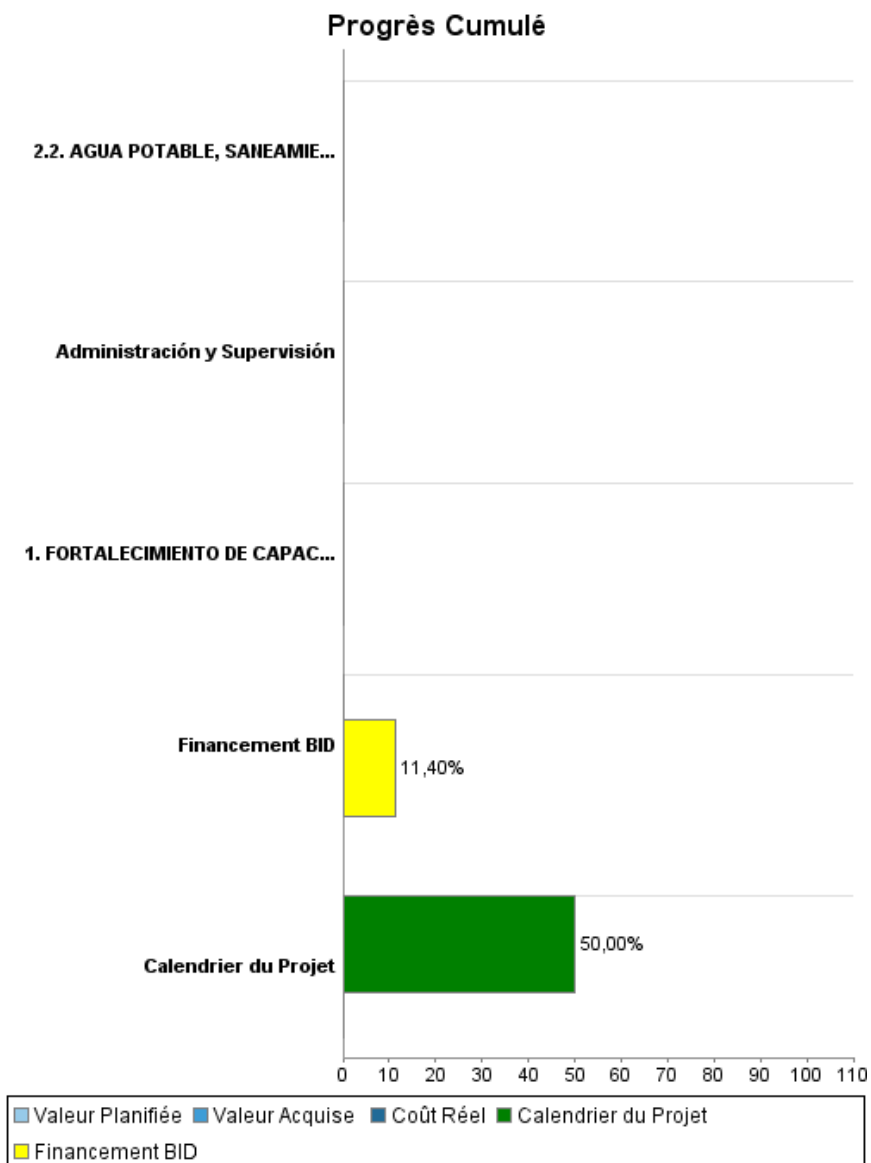
Validation

Catégorie d'Impact Environnemental et Social du Projet: B (X) Les objectifs du projet ont-ils été reformulés?

Validé par le Chef de Division: Mar 24, 2011
Validé par le Représentant: Mar 31, 2011



Progrès Cumulé à 2010



Résultats

Résultat:	Potenciar la competitividad de la Provincia de Colón, sobre la base de una gestión efectiva de sus recursos naturales.
------------------	--

Indicateur	Unité de Mesure	Ligne de Base	Année Ligne de Base		2012	Fin du Projet
Para los municipios beneficiarios, el % de ingresos municipales propios se incrementan en un 10% al 4to año de ejecución del Programa (Donoso 16%, Chagres 36.5%, Portobelo 31%, Santa Isabel 30%)	% de incremento en ingresos municipales			P	10,00	10,00
el 100% de los Estudios de Impacto Ambiental de categoría I aprobados por la Dirección Regional de ANAM.	% de EIA aprobados			A		
				P	100,00	100,00
				A		
70% de los productores beneficiarios mejoran su productividad y adoptan prácticas mejoradas (línea base en los proyectos productivos diseñados)	% de Beneficiarios que aumentan su productividad			P	70,00	70,00
				A		
La cobertura de manglar (ha) en áreas críticas definidas en el Plan de Manejo Costero se mantiene igual al final del Programa	hectareas de mangle	2.189,00		P	2.189,00	2.189,00
				A		
15% de incremento promedio de cobertura en servicios de agua y saneamiento en los distritos que han sido priorizados (estrategia de turismo). (Ver línea base)	% de cobertura del servicio de agua			P	15,00	15,00
				A		
50% de mejora en los servicios de recolección de basura en los distritos de Donoso (0%), Chagres (0%), Santa Isabel (0%) y Portobelo (0%)	% de cobertura del servicio			P	50,00	50,00
				A		

Produites: Progrès Physique et Financier Annuel 2010

Description	Unité de Mesure	Physique				Financier			
		Planifié	Réel	Unités Cumulées	Unités FDP	Planifié	Réel	Coûts Cumulées	Coûts FDP
1. FORTALECIMIENTO DE CAPACIDADES DE GESTIÓN Y GOVERNABILIDAD PROVINCIAL									
1. FORTALECIMIENTO DE CAPACIDADES DE GESTIÓN Y GOVERNABILIDAD PROVINCIAL			1,00				299.357,00		
2. PRODUCCION Y MANEJO SOSTENIBLE DE RECURSOS NATURALES									
2.2. AGUA POTABLE, SANEAMIENTO Y GESTIÓN DE RESIDUOS SÓLIDOS									
2.2. AGUA POTABLE, SANEAMIENTO Y GESTIÓN DE RESIDUOS SÓLIDOS							956.247,00		
2.3.1. GESTIÓN TURÍSTICA DE LA PROVINCIA (PORTOBELO-SANTA ISABEL)									
Administración y Supervisión									
Administración y Supervisión	Unidad Ejecutora		1,00		1,00		103.268,00		
TOTAL							1.358.872,00		