

## Informe Resumido

### Datos Básicos del Proyecto

Agencia Ejecutora (AE):	Consejo Nacional de Desarrollo Sostenible
Sector:	AGRICULTURE AND RURAL DEVELOPMENT-RURAL COMMUNITY DEVELOPMENT & SETTLEMENT
Número(s) de Préstamo:	1982/OC-PN
Etapas:	Approved
Tipo de Operación:	INV - Inversión
Operación(es) Relacionada(s):	PN-T1022
Subtipo de Operación:	PFM - Proyecto de Fases Múltiples

### Fondos Disponibles (US\$)

Monto Aprobado Actual:	20.000.000,00
Monto Desembolsado a la fecha:	2.279.378,13
% Desembolsado:	11,40
Saldo:	17.720.621,87

### Costo total y Fuente

BID Original:	20.000.000,00
Actual BID:	20.000.000,00
Pari-passu:	72,04
Co-financiamiento/País:	3.000.000,00
Estimado Original:	23.000.000,00
Período de Amortización (meses):	180

### Categoría de Impacto Ambiental y Social del Proyecto

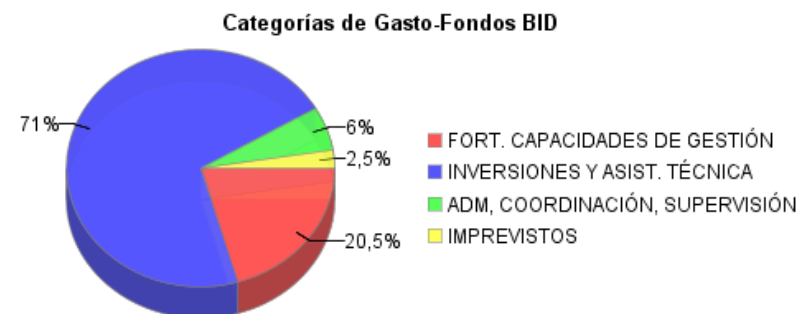
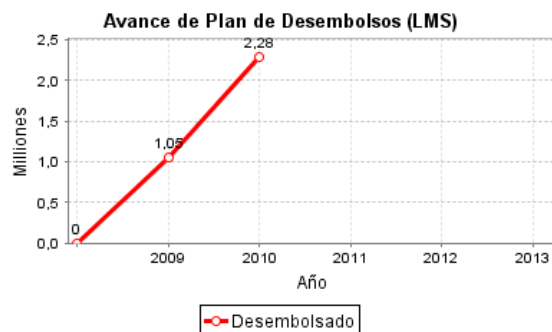
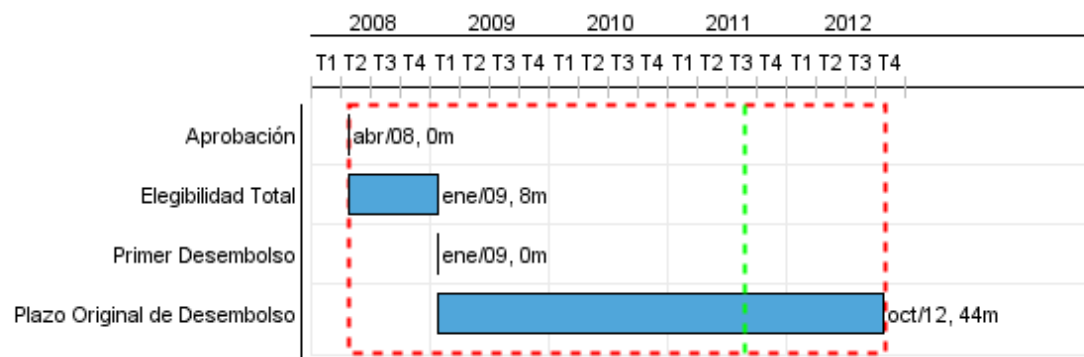
Categoría de Impacto Ambiental y Social del Proyecto: B

### Reformulación

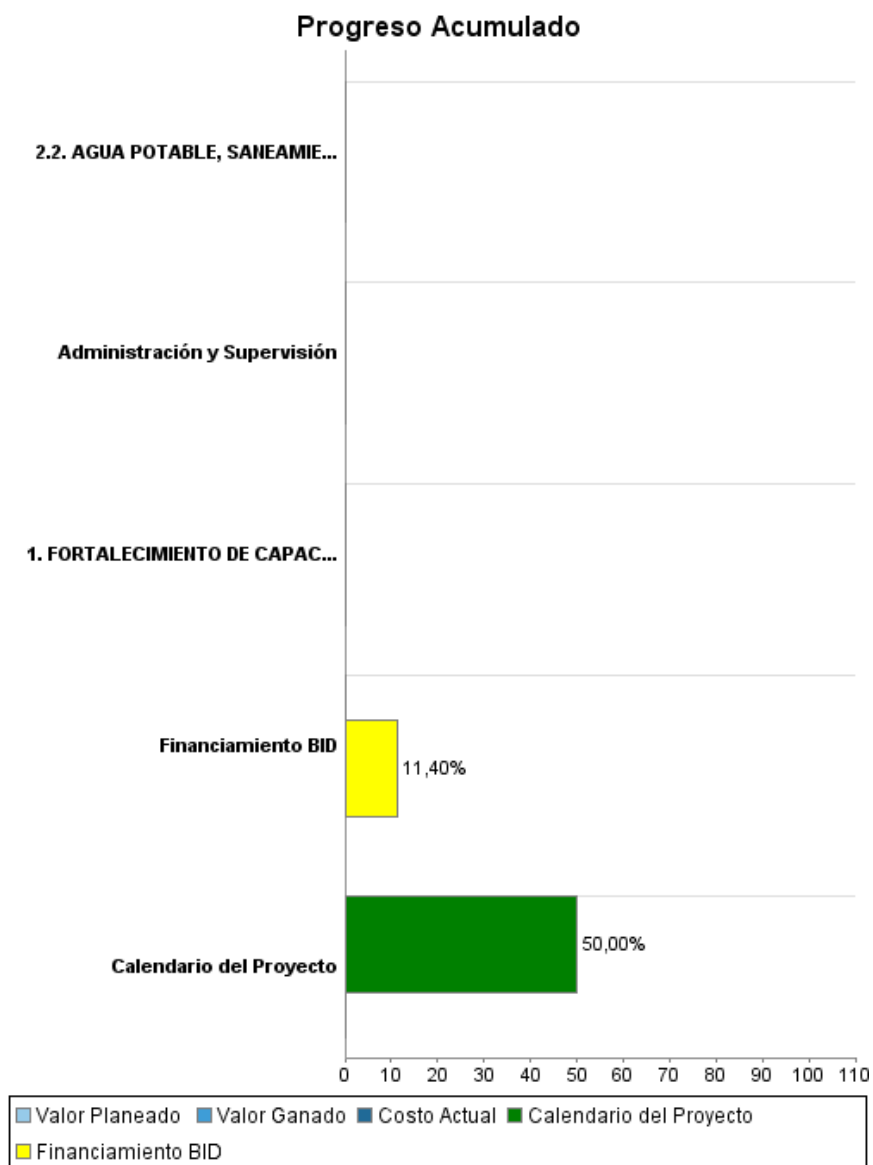
( X ) ¿El objetivo (s) del proyecto fue reformulado?

### Validación

Validado por el Jefe de División: Mar 24, 2011  
Validado por Representante de País: Mar 31, 2011



## Progreso Acumulado al 2010



## Resultados

<b>Resultado:</b>	Potenciar la competitividad de la Provincia de Colón, sobre la base de una gestión efectiva de sus recursos naturales.
-------------------	--

Indicador	Unidad de Medida	Línea de base	Año Línea de base		2012	Fin de Proyecto
Para los municipios beneficiarios, el % de ingresos municipales propios se incrementan en un 10% al 4to año de ejecución del Programa (Donoso 16%, Chagres 36.5%, Portobelo 31%, Santa Isabel 30%)	% de incremento en ingresos municipales			P	10,00	10,00
				A		
el 100% de los Estudios de Impacto Ambiental de categoría I aprobados por la Dirección Regional de ANAM.	% de EIA aprobados			P	100,00	100,00
				A		
70% de los productores beneficiarios mejoran su productividad y adoptan prácticas mejoradas (línea base en los proyectos productivos diseñados)	% de Beneficiarios que aumentan su productividad			P	70,00	70,00
				A		
La cobertura de manglar (ha) en áreas críticas definidas en el Plan de Manejo Costero se mantiene igual al final del Programa	hectareas de mangle	2.189,00		P	2.189,00	2.189,00
				A		
15% de incremento promedio de cobertura en servicios de agua y saneamiento en los distritos que han sido priorizados (estrategia de turismo). (Ver línea base)	% de cobertura del servicio de agua			P	15,00	15,00
				A		
50% de mejora en los servicios de recolección de basura en los distritos de Donoso (0%), Chagres (0%), Santa Isabel (0%) y Portobelo (0%)	% de cobertura del servicio			P	50,00	50,00
				A		

## INFORME DE SEGUIMIENTO DE PROGRESO

PN-L1012 - Programa Multifase de Desarrollo Sostenible de la Provincia de Colón - Fase I  
2010 2º período con cierre al (31-Mar-2011)

Banco Interamericano de Desarrollo - BID

Oficina de Planificación Estratégica y Efectividad en el Desarrollo  
Última Actualización del PMR: 23/03/2011

### Productos: Progreso Físico y Financiero Anual 2010

Descripción	Unidad de medida	Físico				Financiero			
		Planeado	Actual	Unidades Acumuladas	Unidades FDP	Planeado	Actual	Costos Acumulados	Costos FDP
<b>1. FORTALECIMIENTO DE CAPACIDADES DE GESTIÓN Y GOBERNABILIDAD PROVINCIAL</b>									
1. FORTALECIMIENTO DE CAPACIDADES DE GESTIÓN Y GOBERNABILIDAD PROVINCIAL			1,00				299.357,00		
<b>2. PRODUCCION Y MANEJO SOSTENIBLE DE RECURSOS NATURALES</b>									
<b>2.2. AGUA POTABLE, SANEAMIENTO Y GESTIÓN DE RESIDUOS SÓLIDOS</b>									
2.2. AGUA POTABLE, SANEAMIENTO Y GESTIÓN DE RESIDUOS SÓLIDOS							956.247,00		
<b>2.3.1. GESTIÓN TURÍSTICA DE LA PROVINCIA (PORTOBELO-SANTA ISABEL)</b>									
<b>Administración y Supervisión</b>									
Administración y Supervisión	Unidad Ejecutora		1,00		1,00		103.268,00		
<b>TOTAL</b>							<b>1.358.872,00</b>		