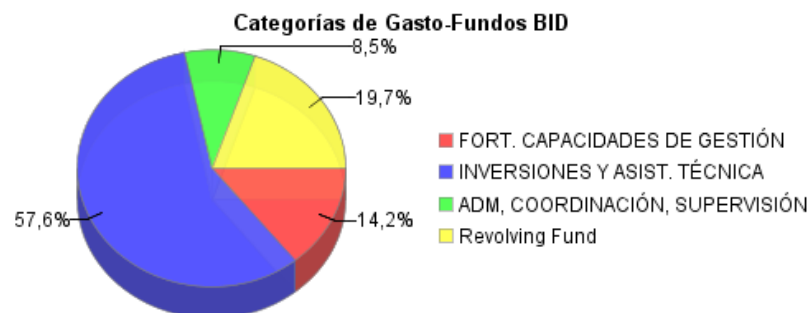
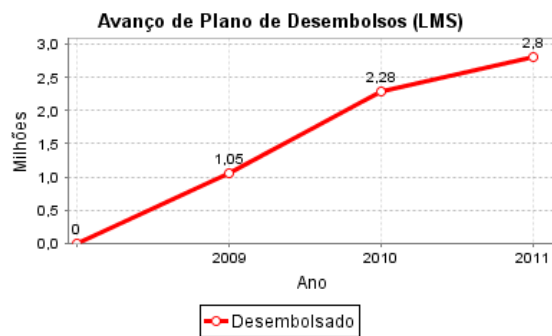
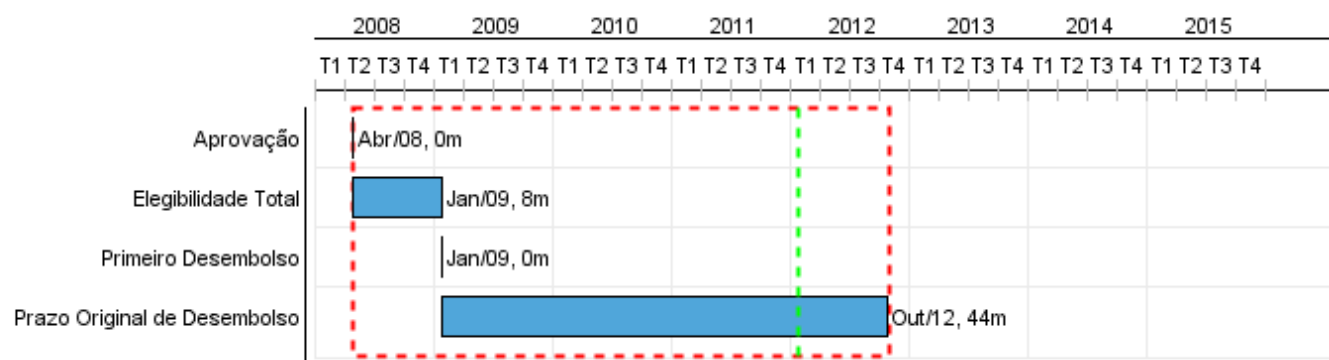


Relatório Resumido

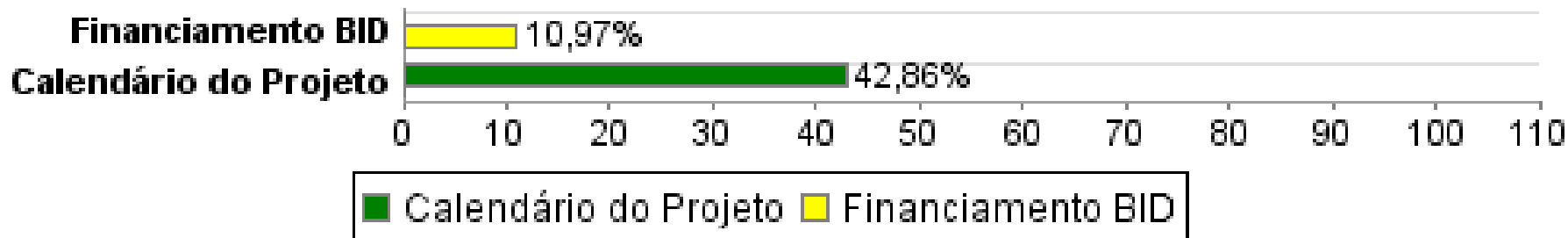
Dados Gerais	Fundos Disponíveis (US\$)	Custo Total e Fonte
Executor: Consejo Nacional de Desarrollo Sostenible		
Sector: AGRICULTURE AND RURAL DEVELOPMENT-RURAL COMMUNITY DEVELOPMENT & SETTL		
Número da Operação: 1982/OC-PN;2025/OC-PN-2	Atual: 63.000.000,00	Original BID: 83.000.000,00
Estágio: Approved	Desembolsado: 6.912.505,79	Corrente BID: 63.000.000,00
Tipo Operação: INV - Investimento	% Desembolsado: 10,97	Pari-passu: 87,00
Operação Relacionada: PN-T1022	Saldo: 56.087.494,21	Cofinanciamento/País: 3.000.000,00
Subtipo de Operação: PFM - Multi-Phase Lending Project		Original Estimado: 86.000.000,00
		Período de Amortização (meses): 182

Categoria do impacto social	Reformulação	Validação
Categoria do impacto social: B	(X) Os objetivos do projeto foram reformulados?	Validado pelo Chefe de Divisão: Sep 30, 2011 Validado pelo Representante do País: Oct 13, 2011



Progresso Acumulado até 2011

Progresso Acumulado



Resultados

Resultado: Inversiones de urgencia en sistemas de agua potable y saneamiento

Indicador	Unidade Medida	Linha Base	Ano Linha Base		2011	2012	2013	2014	2015	Final do Projeto
Hogares con sistemas de suministro de agua nuevos o mejorados	Hogares		2011	P		5.000,00	5.000,00	7.386,00		17.386,00
				A						
Produccion de agua potable	MDG	49,50	2011	P		57,50	65,80			65,80
				A						

Resultado: Mejora en la Gestion administrativa, financiera operacional y comercial de IDAAN y las JAAR en las provincias

Indicador	Unidade Medida	Linha Base	Ano Linha Base		2011	2012	2013	2014	2015	Final do Projeto
Eficiencia en la Cobranza	%	85,00	2011	P		85,00	87,00	89,00	90,00	90,00
				A						
Indice de agua no contabilizada	%	43,00	2011	P		43,00	40,00	40,00	39,00	39,00
				A						
Margen Operativo (Recaudo/Costos administración, operación y mantenimiento)	%	8,00	2011	P		0,80	0,85	0,90	1,00	1,00
				A						
Juntas Administradoras de Acueductos Rurales (JAAR) operativas.	Juntas		2011	P		25,00	25,00			50,00
				A						

Resultado: Ampliacion de la Infraestructura y mejoramiento de la calidad de los servicios de agua potable y saneamiento en Provincias

Indicador	Unidade Medida	Linha Base	Ano Linha Base		2011	2012	2013	2014	2015	Final do Projeto
Hogares con sistemas de suministro de agua nuevos o mejorados	Hogares		2011	P					25.173,00	25.173,00
				A						
Hogares con conexiones sanitarias nuevas o mejoradas	Hogares		2011	P					12.910,00	12.910,00
				A						

Resultado: Programa de gestion integral de los residuos solidos municipales

Indicador	Unidade Medida	Linha Base	Ano Linha Base		2011	2012	2013	2014	2015	Final do Projeto
Botaderos ilegales de basura eliminados	Botaderos	20,00	2011	P				8,00	12,00	0,00
				A						
Toneladas de residuos sólidos dispuestos en relleno sanitario	Ton/año		2011	P					16.000,00	16.000,00
				A						

Resultado: Manejo y Proteccion de fuentes de agua para consumo humano

Produtos: Progresso Físico e Financeiro Anual 2011

Descrição	Unidade de medida	Físico				Financeiro			
		Planejado	Atual	Unidades Acumuladas	Unidades FDP	Planejado	Atual	Custos Acumulados	Custos FDP
Inversiones de urgencia en sistemas de agua potable y saneamiento									
Sistemas de agua potable rehabilitados	Sistemas				8,00				15.017.659,00
Mejora de la gestión administrativa- financiera, operacional y comercial del IDAAN y las JAAR									
Micromedidores instalados	Micromedidores				55.000,00				3.000.000,00
Macromedidores instalados	Macromedidores				50,00				500.000,00
Usuarios incorporados al sistema comercial del IDAAN	Personas				100.000,00				866.920,00
Sistemas de alcantarillado catastrados	Sistemas				8,00				143.200,00
Sistemas de acueductos catastrados	Sistemas				68,00				727.600,00
Obras menores de agua potable y saneamiento ejecutadas	Obras				68,00				2.635.400,00
Estructura regional del IDAAN en Provincias fortalecida	Entidad				1,00				7.320.139,00
Planes Directores de agua y saneamiento formulados	Plan				1,00				1.015.400,00
Funcionarios del IDAAN capacitados	Personas				530,00				620.000,00
Juntas Administradoras de Acueductos Rurales (JAAR) capacitadas en aspectos técnicos y administrativos	Juntas				50,00				500.000,00
Ampliación de infraestructura y mejora de la calidad de los servicios de agua potable y saneamiento									
Sistemas de distribución agua potable rehabilitados	Sistema				2,00				11.939.472,00
Sistemas de alcantarillado y tratamiento de aguas residuales construidos	Sistema				2,00				2.780.000,00
Sistemas de alcantarillado y tratamiento de aguas residuales ampliados	Sistema				2,00				22.386.223,00
Acueductos rurales y soluciones de saneamiento en comunidades rurales construidos y/o rehabilitados	Sistema				50,00				6.850.000,00
Programa de gestión integral de los residuos sólidos municipales									
Modelo de gestión administrativo, financiero y operacional diseñado e implementado (Bocas del Toro)	Modelo				1,00				100.000,00

RELATÓRIO DE MONITOREIO DE PROGRESSO

PN-L1012 - Multi-Phase Program of the Colon Province Sustainable Development - Phase I
Escritório de Planejamento Estratégico e Efetividade no Desenvolvimento

2011 1º período com fechamento em (30-Set-2011)

Banco Interamericano de Desenvolvimento - IDB

Última Atualização do PMR: 29/09/2011

Descrição	Unidade de medida	Físico				Financeiro			
		Planejado	Atual	Unidades Acumuladas	Unidades FDP	Planejado	Atual	Custos Acumulados	Custos FDP
Sistema integrado de recolección de residuos sólidos implementado Fase I (Bocas del Toro)	Sistema				1,00				3.205.255,00
Relleno sanitario construido (Bocas del Toro)	Relleno sanitario				1,00				3.172.204,00
Estación de transferencia de residuos sólidos y valorización construida (Isla Bocas del Toro)	Estación				1,00				247.488,00
Estación de valorización de residuos sólidos construida (Changuinola Bocas del Toro)	Estación				1,00				358.106,00
Manejo y protección de fuentes de agua para consumo humano									
Administración									
TOTAL									83.385.066,00