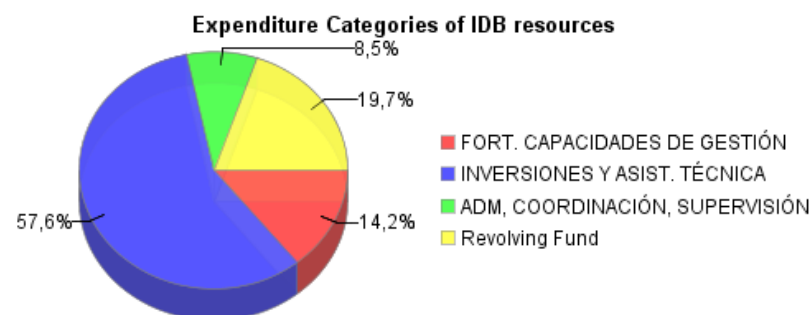
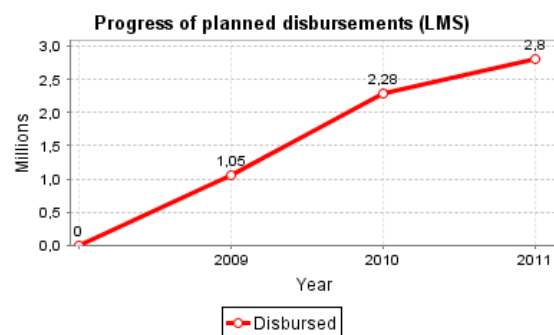
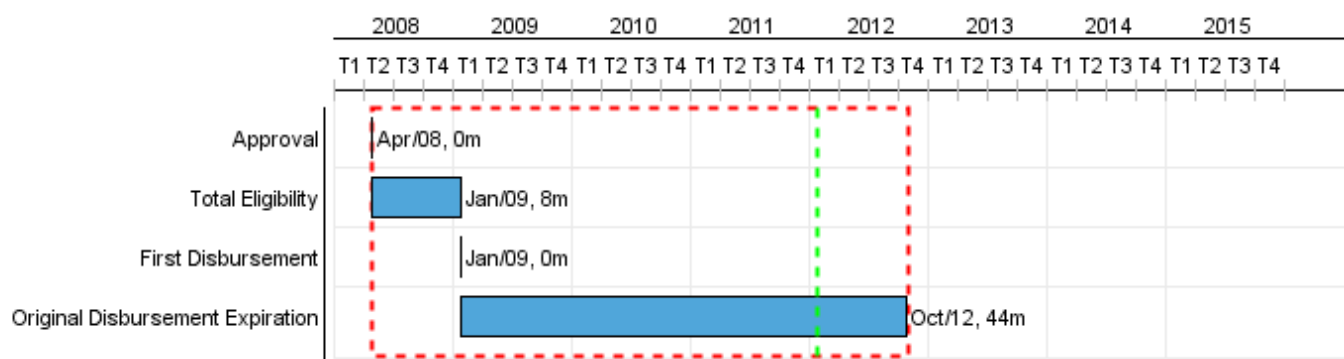


Summary Report

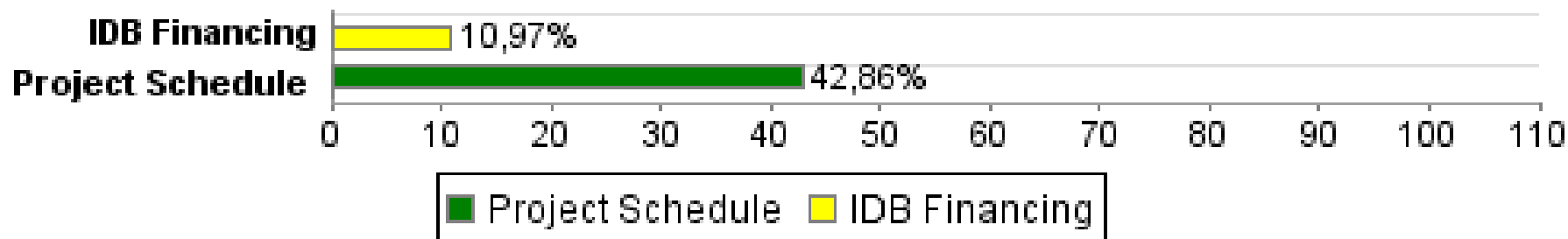
Basic Data		Available Funds (US\$)		Total Cost and Source	
Executing Agency (EA):	Consejo Nacional de Desarrollo Sostenible				
Sector:	AGRICULTURE AND RURAL DEVELOPMENT-RURAL COMMUNITY DEVELOPMENT & SETTL				
Loan Number(s):	1982/OC-PN;2025/OC-PN-2	Current Approved Amount:	63.000.000,00	Original IDB:	83.000.000,00
Stage:	Approved	Disbursed Amount to Date:	6.912.505,79	Current IDB:	63.000.000,00
Operation Type:	INV - Investment	% Disbursed:	10,97	Pari-passu:	87,00
Related Operation(s):	PN-T1022	Balance:	56.087.494,21	Co-Financing/Country:	3.000.000,00
Operation Subtype:	PFM - Multi-Phase Lending Project			Original Estimate:	86.000.000,00
				Amortization Period (months):	182

Project Environmental and Social Impact Category	Reformulation	Validation
Project Environmental and Social Impact Category:	B (X) Was the objective(s) of this project reformulated?	Validated by Division Chief: Sep 30, 2011 Validated by Country Representative: Oct 13, 2011



Accumulated Progress as of 2011

Accumulated Progress



Outcomes

Outcome: Inversiones de urgencia en sistemas de agua potable y saneamiento

Indicator	Unit of Measure	Baseline	Baseline Year		2011	2012	2013	2014	2015	End of project
Hogares con sistemas de suministro de agua nuevos o mejorados	Hogares		2011	P A		5.000,00	5.000,00	7.386,00		17.386,00
Produccion de agua potable	MDG	49,50	2011	P A		57,50	65,80			65,80

Outcome: Mejora en la Gestion administrativa, financiera operacional y comercial de IDAAN y las JAAR en las provincias

Indicator	Unit of Measure	Baseline	Baseline Year		2011	2012	2013	2014	2015	End of project
Eficiencia en la Cobranza	%	85,00	2011	P A		85,00	87,00	89,00	90,00	90,00
Indice de agua no contabilizada	%	43,00	2011	P A		43,00	40,00	40,00	39,00	39,00
Margen Operativo (Recaudo/Costos administración, operación y mantenimiento)	%	8,00	2011	P A		0,80	0,85	0,90	1,00	1,00
Juntas Administradoras de Acueductos Rurales (JAAR) operativas.	Juntas		2011	P A		25,00	25,00			50,00

Outcome: Ampliacion de la Infraestructura y mejoramiento de la calidad de los servicios de agua potable y saneamiento en Provincias

Indicator	Unit of Measure	Baseline	Baseline Year		2011	2012	2013	2014	2015	End of project
Hogares con sistemas de suministro de agua nuevos o mejorados	Hogares		2011	P A					25.173,00	25.173,00
Hogares con conexiones sanitarias nuevas o mejoradas	Hogares		2011	P A					12.910,00	12.910,00

Outcome: Programa de gestion integral de los residuos solidos municipales

Indicator	Unit of Measure	Baseline	Baseline Year		2011	2012	2013	2014	2015	End of project
Botaderos ilegales de basura eliminados	Botaderos	20,00	2011	P A				8,00	12,00	0,00
Toneladas de residuos sólidos dispuestos en relleno sanitario	Ton/año		2011	P A					16.000,00	16.000,00

Outcome: Manejo y Proteccion de fuentes de agua para consumo humano

Outputs: Annual Physical and Financial Progress 2011

Description	Unit of Measure	Physical				Financial			
		Planned	Actual	Accumulated units	EOP units	Planned	Actual	Accumulated costs	EOP costs
Inversiones de urgencia en sistemas de agua potable y saneamiento									
Sistemas de agua potable rehabilitados	Sistemas				8,00				15.017.659,00
Mejora de la gestión administrativa- financiera, operacional y comercial del IDAAN y las JAAR									
Micromedidores instalados	Micromedidores				55.000,00				3.000.000,00
Macromedidores instalados	Macromedidores				50,00				500.000,00
Usuarios incorporados al sistema comercial del IDAAN	Personas				100.000,00				866.920,00
Sistemas de alcantarillado catastrados	Sistemas				8,00				143.200,00
Sistemas de acueductos catastrados	Sistemas				68,00				727.600,00
Obras menores de agua potable y saneamiento ejecutadas	Obras				68,00				2.635.400,00
Estructura regional del IDAAN en Provincias fortalecida	Entidad				1,00				7.320.139,00
Planes Directores de agua y saneamiento formulados	Plan				1,00				1.015.400,00
Funcionarios del IDAAN capacitados	Personas				530,00				620.000,00
Juntas Administradoras de Acueductos Rurales (JAAR) capacitadas en aspectos técnicos y administrativos	Juntas				50,00				500.000,00
Ampliación de infraestructura y mejora de la calidad de los servicios de agua potable y saneamiento									
Sistemas de distribución agua potable rehabilitados	Sistema				2,00				11.939.472,00
Sistemas de alcantarillado y tratamiento de aguas residuales construidos	Sistema				2,00				2.780.000,00
Sistemas de alcantarillado y tratamiento de aguas residuales ampliados	Sistema				2,00				22.386.223,00
Acueductos rurales y soluciones de saneamiento en comunidades rurales construidos y/o rehabilitados	Sistema				50,00				6.850.000,00
Programa de gestión integral de los residuos sólidos municipales									
Modelo de gestión administrativo, financiero y operacional diseñado e implementado (Bocas del Toro)	Modelo				1,00				100.000,00

PROGRESS MONITORING REPORT

PN-L1012 - Multi-Phase Program of the Colon Province Sustainable Development - Phase I
2011 1st period with closure up to (30-Sep-2011)

Inter-American Development Bank - IDB
Office of Strategic Planning and Development Effectiveness

Last Update: 29/09/2011

Description	Unit of Measure	Physical				Financial			
		Planned	Actual	Accumulated units	EOP units	Planned	Actual	Accumulated costs	EOP costs
Sistema integrado de recolección de residuos sólidos implementado Fase I (Bocas del Toro)	Sistema				1,00				3.205.255,00
Relleno sanitario construido (Bocas del Toro)	Relleno sanitario				1,00				3.172.204,00
Estación de transferencia de residuos sólidos y valorización construida (Isla Bocas del Toro)	Estación				1,00				247.488,00
Estación de valorización de residuos sólidos construida (Changuinola Bocas del Toro)	Estación				1,00				358.106,00
Manejo y protección de fuentes de agua para consumo humano									
Administración									
TOTAL									83.385.066,00