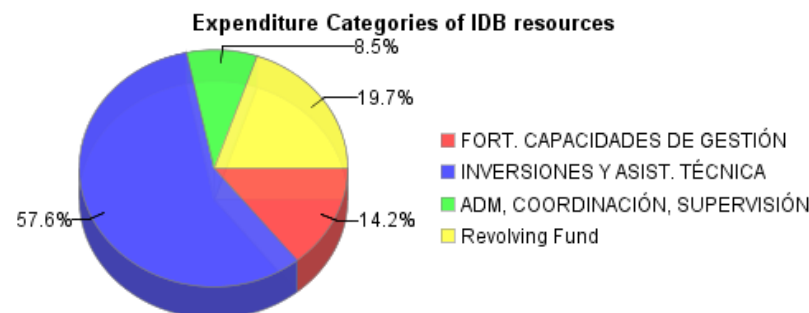
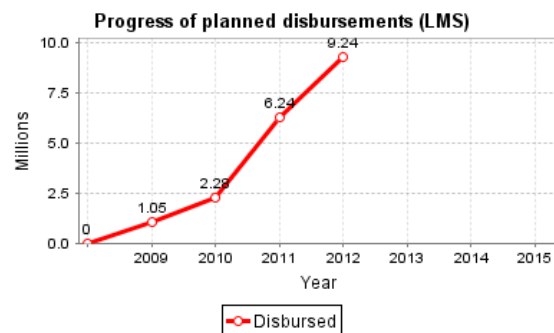
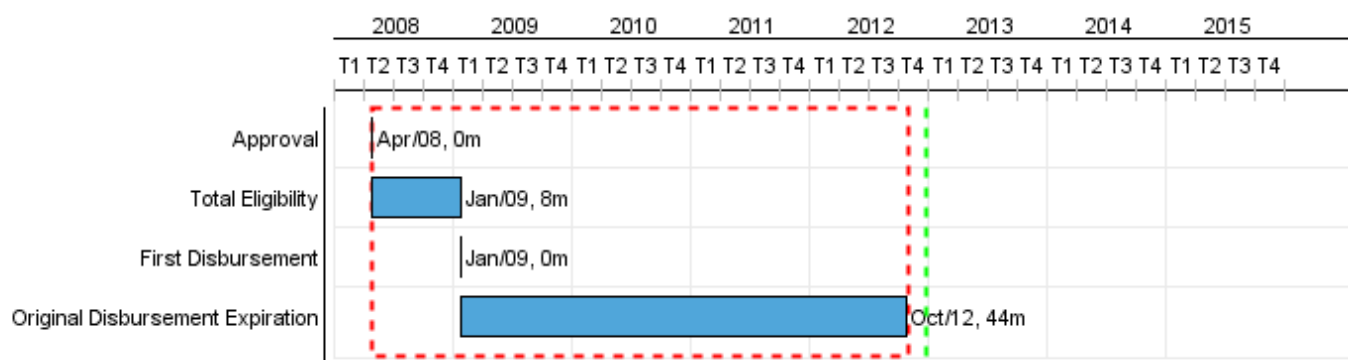


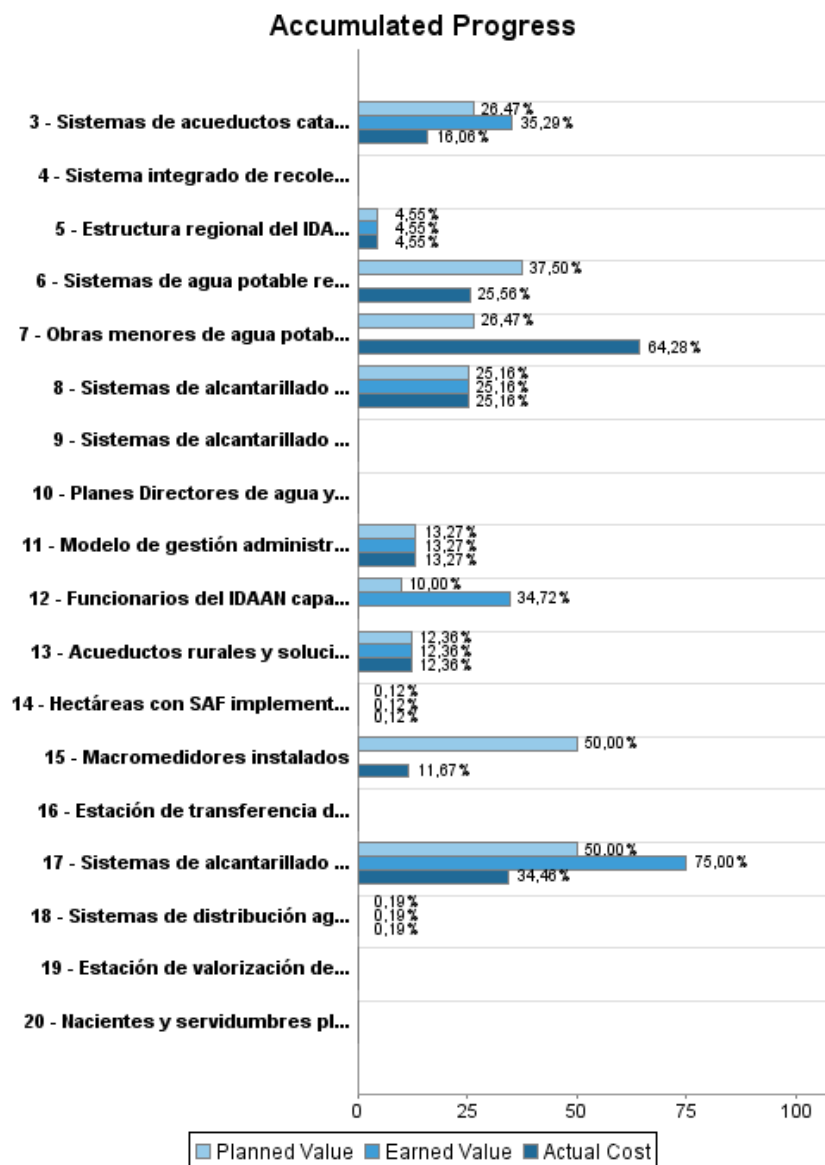
Summary Report

Basic Data		Available Funds (US\$)		Total Cost and Source	
Executing Agency (EA):	Consejo Nacional de Desarrollo Sostenible				
Sector:	AGRICULTURE AND RURAL DEVELOPMENT-SUSTAINABLE AGRICULTURAL DEVELOPMENT				
Loan Number(s):	1982/OC-PN;2025/OC-PN-2	Current Approved Amount:	63.000.000,00	Original IDB:	83.000.000,00
Stage:	Approved	Disbursed Amount to Date:	13.346.844,60	Current IDB:	63.000.000,00
Operation Type:	INV - Investment	% Disbursed:	21,19	Pari-passu:	87,00
Related Operation(s):	PN-T1022	Balance:	49.653.155,40	Co-Financing/Country:	3.000.000,00
Operation Subtype:	PFM - Multi-Phase Lending Project			Original Estimate:	86.000.000,00
				Amortization Period (months):	182

Project Environmental and Social Impact Category	Reformulation	Validation
Project Environmental and Social Impact Category: B	(X) Was the objective(s) of this project reformulated?	Validated by Division Chief: 27-sep-2012 Validated by Country Representative: 27-sep-2012



Accumulated Progress as of 2012



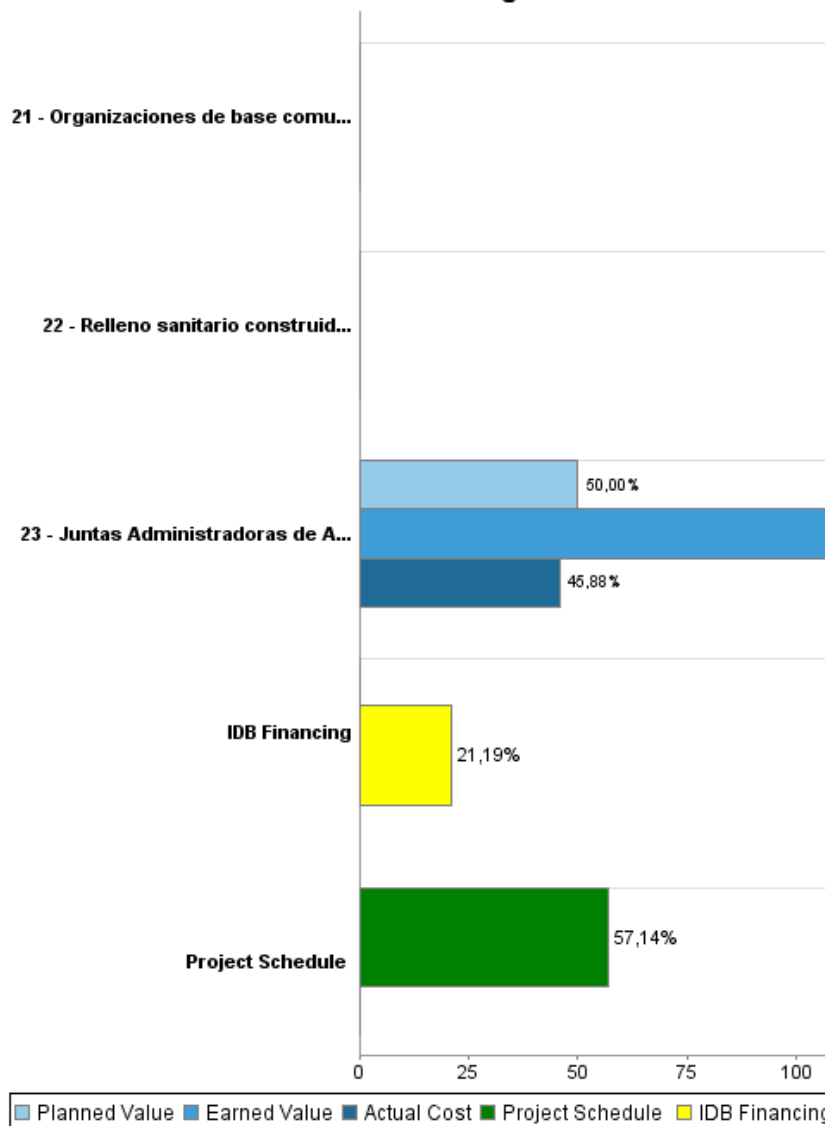
PROGRESS MONITORING REPORT

PN-L1012 - Multi-Phase Program of the Colon Province Sustainable Development - Phase

I

2012 1º period with closure up to (30-sep-2012)

Accumulated Progress



Outcomes

Outcome:	Inversiones de urgencia en sistemas de agua potable y saneamiento
Suppositions:	IDAAN mejora la gestion operativa de las plantas de tratamiento en la vida del proyecto.
Comments:	Procesos de licitacion y adjudicacion para seis plantas de tratamiento a rehabilitar hecho en 2011; se hizo un primer desembolso en 2011. Asi mismo se han adjudicados los contratos de supervision de las obras y los estudios y disenos de unos desarenadores y dos plantas de tratamiento adicionales.

Indicator	Unit of Measure	Baseline	Baseline Year		2011	2012	2013	2014	2015	End of project
Hogares con sistemas de suministro de agua nuevos o mejorados	Hogares		2011	P A		3,000.00	7,000.00	7,386.00		17,386.00
Produccion de agua potable	MDG	49.50	2011	P A		52.50	65.80			65.80

Outcome:	Mejora en la Gestion administrativa, financiera operacional y comercial de IDAAN y las JAAR en las provincias
Comments:	se han hechos avances significativos en el proceso de reestructuracion de provincias centrales de IDAAN ya que el contrato de SABESP-LATIN CONSULT no sufrio atrasos en el proceso de reorientacion y fusion de las 4 operaciones de CONADES ii) el fortalecimiento del MINSa tambien tuvo avances lograndose contratar a las empresas consultoras que estarian apoyando tales procesos.

Indicator	Unit of Measure	Baseline	Baseline Year		2011	2012	2013	2014	2015	End of project
Eficiencia en la Cobranza	%	85.00	2011	P A		85.00	87.00	89.00	90.00	90.00
Indice de agua no contabilizada	%	43.00	2011	P A		43.00	43.00	40.00	39.00	39.00
Margen Operativo (Recaudo/Costos administración, operación y mantenimiento)	%	8.00	2011	P A		0.80	0.85	0.90	1.00	1.00
Juntas Administradoras de Acueductos Rurales (JAAR) operativas.	Juntas		2011	P A		25.00	25.00			50.00

Outcome:	Ampliacion de la Infraestructura y mejoramiento de la calidad de los servicios de agua potable y saneamiento en Provincias
Comments:	i) En 2011 se hicieron las investigaciones y los estudios requeridos para los sistemas de AP y AS involucrados en este componente ; ii) se esta en proceso de preparacion de los pliegos de licitacion.

Indicator	Unit of Measure	Baseline	Baseline Year		2011	2012	2013	2014	2015	End of project
Hogares con sistemas de suministro de agua nuevos o mejorados	Hogares		2011	P A					25,173.00	25,173.00
Hogares con conexiones sanitarias nuevas o mejoradas	Hogares		2011	P A					12,910.00	12,910.00

Outcome:	Programa de gestion integral de los residuos solidos municipales
Comments:	1.- en 2011 se contrato un consultor que hizo una revision de los alcances del proyectos y preparo los TdR para el estudio correspondiente; 2.- se hizo la licitacion pero las ofertas recibidas no eran consonas con el proceso de adquisicion usado; 3.- se hara una segunda licitacion en primer trimestre del 2012. Existe un riesgo de no ejecutar este componente ya que los municipios a beneficiar tienen pugnas de orden politico para conformar la mancomunidad.

PROGRESS MONITORING REPORT

PN-L1012 - Multi-Phase Program of the Colon Province Sustainable Development - Phase

I

2012 1º period with closure up to (30-sep-2012)

Inter-American Development Bank - IDB

Office of Strategic Planning and Development Effectiveness

Last Update: 27/09/2012

Indicator	Unit of Measure	Baseline	Baseline Year		2011	2012	2013	2014	2015	End of project
Botaderos ilegales de basura eliminados	Botaderos	20.00	2011	P				8.00	12.00	
				A						
Toneladas de residuos sólidos dispuestos en relleno sanitario	Ton/año		2011	P					16,000.00	16,000.00
				A						

Outcome:	Manejo y Protección de fuentes de agua para consumo humano
Comments:	Se revisaron los alcances, los indicadores y la matriz de resultado de este componente. se avanzó en los procesos de preparación de TdR para la ejecución de los trabajos correspondientes. Después de los comentarios del Banco, fueron revisados en CONADES y consensuados en marzo 2012.

Indicator	Unit of Measure	Baseline	Baseline Year		2011	2012	2013	2014	2015	End of project
Modelo de gestión SAF implementado por proyecto	modelo		2011	P					5.00	5.00
				A						

Outputs: Annual Physical and Financial Progress 2012

Description	Unit of Measure	Physical				Financial			
		Planned	Actual	Accumulated units	EOP units	Planned	Actual	Accumulated costs	EOP costs
Inversiones de urgencia en sistemas de agua potable y saneamiento									
Sistemas de agua potable rehabilitados	Sistemas	3,00			8,00	5.631.622,00	3.837.832,68		15.017.659,00
Mejora de la gestión administrativa- financiera, operacional y comercial del IDAAN y las JAAR									
Micromedidores instalados	Micromedidores	15.000,00			55.000,00	818.181,00	55.880,66		3.000.000,00
Macromedidores instalados	Macromedidores	25,00			50,00	250.000,00	58.355,66		500.000,00
Usuarios incorporados al sistema comercial del IDAAN	Personas	50.000,00			100.000,00	433.460,00	400.294,11		866.920,00
Sistemas de alcantarillado catastrados	Sistemas	4,00	6,00		8,00	71.600,00	49.340,27		143.200,00
Sistemas de acueductos catastrados	Sistemas	18,00	24,00		68,00	192.600,00	116.856,00		727.600,00
Obras menores de agua potable y saneamiento ejecutadas	Obras	18,00			68,00	697.606,00	1.693.961,77		2.635.400,00
Estructura regional del IDAAN en Provincias fortalecida	Entidad				1,00		333.320,30		7.320.139,00
Planes Directores de agua y saneamiento formulados	Plan				1,00				1.015.400,00
Funcionarios del IDAAN capacitados	Personas	53,00	184,00		530,00	62.000,00			620.000,00
Juntas Administradoras de Acueductos Rurales (JAAR) capacitadas en aspectos técnicos y administrativos	Juntas	25,00	69,00		50,00	250.000,00	229.388,21		500.000,00
Ampliación de infraestructura y mejora de la calidad de los servicios de agua potable y saneamiento									
Sistemas de distribución agua potable rehabilitados	Sistema				2,00		23.177,10		11.939.472,00
Sistemas de alcantarillado y tratamiento de aguas residuales construidos	Sistema				2,00		699.498,76		2.780.000,00
Sistemas de alcantarillado y tratamiento de aguas residuales ampliados	Sistema				2,00		592,37		22.386.223,00
Acueductos rurales y soluciones de saneamiento en comunidades rurales construidos y/o rehabilitados	Sistema				50,00		846.494,89		6.850.000,00
Programa de gestión integral de los residuos sólidos municipales									
Modelo de gestión administrativo, financiero y operacional diseñado e implementado (Bocas del Toro)	Modelo				1,00		13.273,96		100.000,00

PROGRESS MONITORING REPORT

PN-L1012 - Multi-Phase Program of the Colon Province Sustainable Development - Phase

I

2012 1º period with closure up to (30-sep-2012)

Inter-American Development Bank - IDB

Office of Strategic Planning and Development Effectiveness

Last Update: 27/09/2012

Description	Unit of Measure	Physical				Financial			
		Planned	Actual	Accumulated units	EOP units	Planned	Actual	Accumulated costs	EOP costs
Sistema integrado de recolección de residuos sólidos implementado Fase I (Bocas del Toro)	Sistema				1,00				3.205.255,00
Relleno sanitario construido (Bocas del Toro)	Relleno sanitario				1,00				3.172.204,00
Estación de transferencia de residuos sólidos y valorización construida (Isla Bocas del Toro)	Estación				1,00				247.488,00
Estación de valorización de residuos sólidos construida (Changuinola Bocas del Toro)	Estación				1,00				358.106,00
Manejo y protección de fuentes de agua para consumo humano									
Hectáreas con SAF implementadas en las áreas tributarias críticas	hectáreas				280,00		1.954,05		1.688.000,00
Nacientes y servidumbres pluviales públicas delimitadas en las subcuencas	nacientes				45,00				625.000,00
Organizaciones de base comunitarias habilitadas y capacitadas	organización				30,00				737.000,00
Administración									
Administración	N/A					1.500.000,00	766.934,79		6.564.934,00
TOTAL						9.907.069,00	9.127.155,58		93.000.000,00