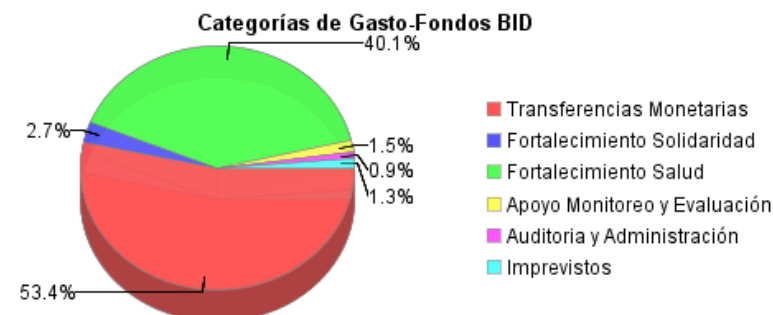
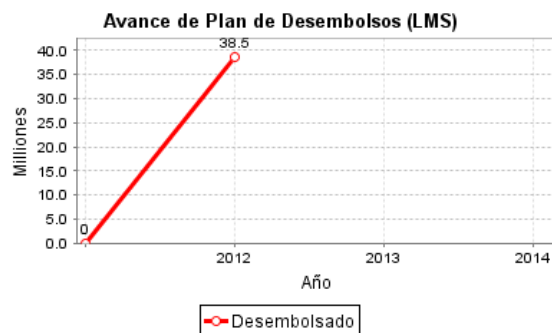
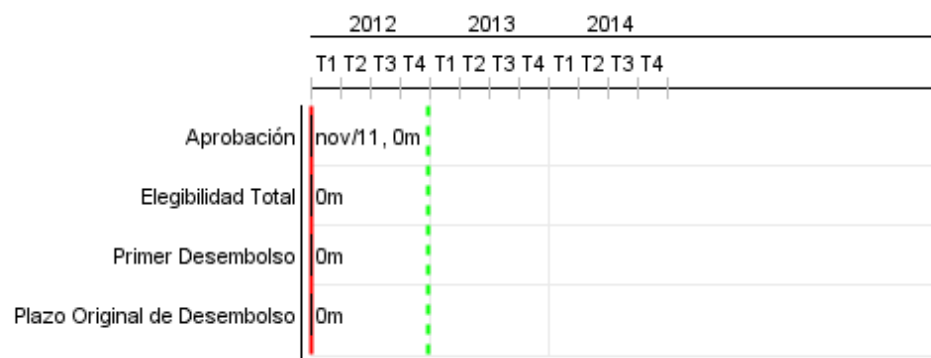


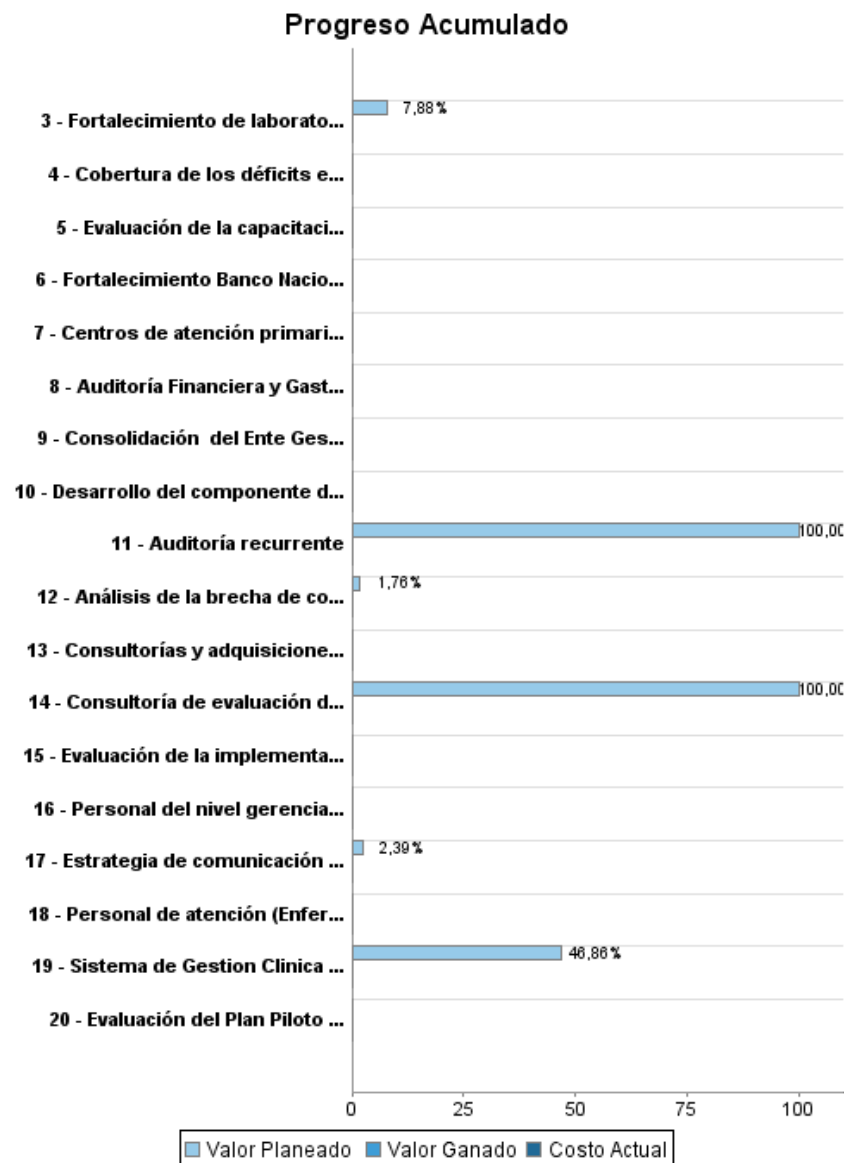
Informe Resumido

Datos Básicos del Proyecto		Fondos Disponibles (US\$)	Costo total y Fuente
Agencia Ejecutora (AE):	GABINETE DE COORDINACIÓN DE POLÍTICAS SOCIALES DE LA REPÚBLICA		
Sector:	SOCIAL INVESTMENT		
Número(s) de Préstamo:	2623/OC-DR	Monto Aprobado Actual: 80.000.000,00	BID Original: 80.000.000,00
Etapas:	Approved	Monto Desembolsado a la fecha:	Actual BID: 80.000.000,00
Tipo de Operación:	INV - Inversión	% Desembolsado:	Pari-passu: 100,00
Operación(es) Relacionada(s):	DR-L1039, DR-L1044, DR-P1078, DR-T1077, RG-P1442, DR-L1053	Saldo: 80.000.000,00	Co-financiamiento/País:
Subtipo de Operación:	PFM - Proyecto de Fases Múltiples		Estimado Original: 80.000.000,00
			Período de Amortización (meses): 263

Categoría de Impacto Ambiental y Social del Proyecto	Reformulación	Validación
Categoría de Impacto Ambiental y Social del Proyecto: Ninguno	() ¿El objetivo (s) del proyecto fue reformulado?	Validado por el Jefe de División: 20-sep-2012 Validado por Representante de País: 27-sep-2012

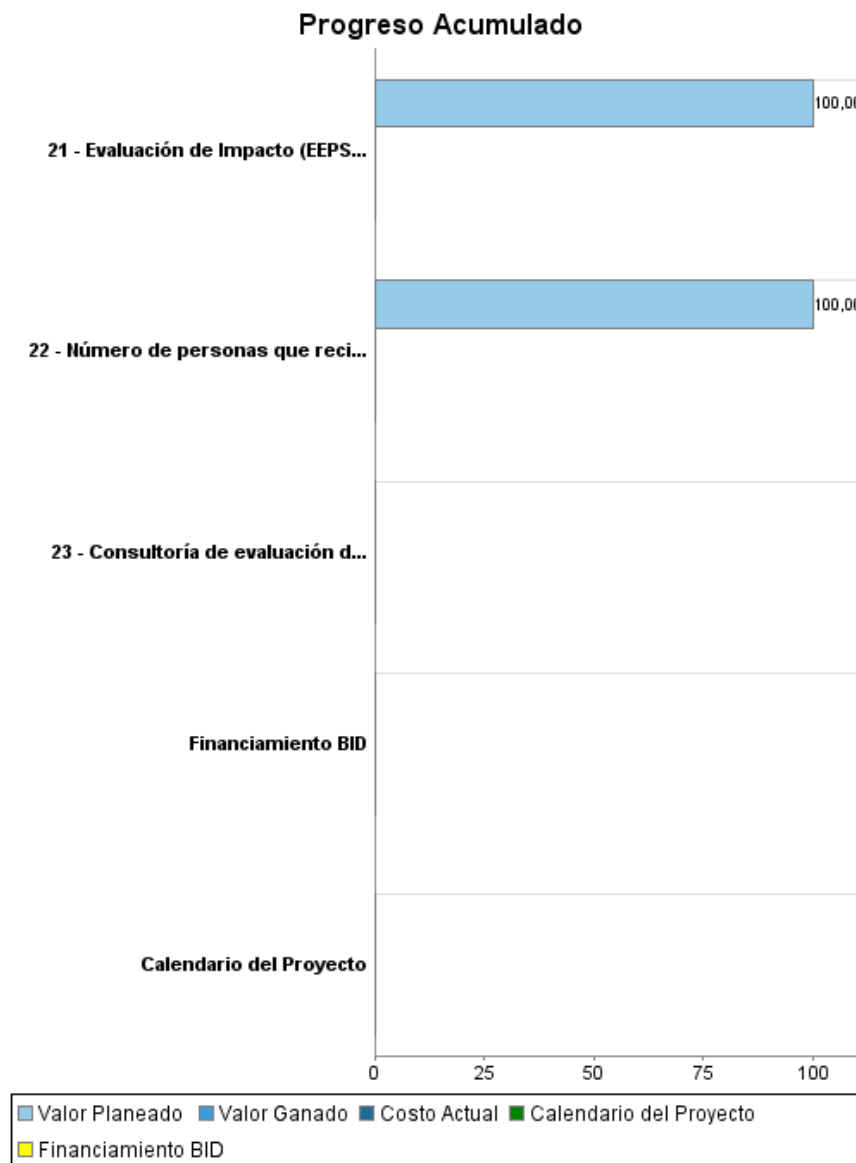


Progreso Acumulado al 2012



INFORME DE SEGUIMIENTO DE PROGRESO

DR-L1047 - Apoyo al Programa de Protección Social -Tercera Fase
2012 1º período con cierre al (30-sep-2012)



Resultados

Resultado:	Los hogares beneficiarios del programa Solidaridad incrementan su demanda por los servicios de nutrición, salud y educación
Supuestos:	El seguimiento al cumplimiento de las condicionalidades del programa se traduce en una mayor demanda de servicios por parte de los beneficiarios.
Observaciones:	El seguimiento a las condicionalidades ha sido una de las debilidades del programa desde su inicio. El banco ha incluido acciones destinadas a superar esta debilidad en el componente 2 de la segunda fase de este préstamo multifase (desarrollo del sistema electrónico de verificación de condicionalidades), así como en el presente proyecto.

Indicador	Unidad de Medida	Línea de base	Año Línea de base		Fin de Proyecto
Porcentaje de mujeres que llevaron al niño al menos a un control en el centro de salud	Porcentaje	56.80	2011	P A	69.00
Porcentaje de mujeres que se les recetó y tomaron vitaminas o micronutrientes en las seis semanas siguientes al parto	Porcentaje	44.00	2011	P A	55.00
Porcentaje de mujeres con un hijo de 0 a 5 años que acudieron a un control en las seis semanas siguientes al parto	Porcentaje	44.60	2011	P A	55.00
Porcentaje de mujeres que durante su último embarazo tomaron pastillas de ácido fólico, hierro y vitaminas o suplementos y no pagaron por ellas	Porcentaje	10.80	2011	P A	20.00

Resultado:	Mejora el seguimiento que hace Solidaridad a los hogares beneficiarios para propiciar el cumplimiento de las condicionalidades
-------------------	--

Indicador	Unidad de Medida	Línea de base	Año Línea de base		Fin de Proyecto
Proporción de hogares que conocen las corresponsabilidades de Solidaridad	Porcentaje		2011	P A	90.00

Resultado:	Mejora la calidad de los servicios de salud a los que acceden los beneficiarios de Solidaridad
-------------------	--

Indicador	Unidad de Medida	Línea de base	Año Línea de base		Fin de Proyecto
Porcentaje de beneficiarios de Solidaridad que asiste a UNAPs habilitadas	Porcentaje	21.80	2011	P A	55.00
Porcentaje de médicos que proveen servicios de salud siguiendo las guías y protocolos de atención materno-infantil	Porcentaje	8.00	2011	P A	50.00
Porcentaje del personal de salud del primer nivel que conoce al menos un 80% de los contenidos de las guías y protocolos de atención materno-infantil	Porcentaje	13.20	2011	P A	60.00

Productos: Progreso Físico y Financiero Anual 2012

Descripción	Unidad de medida	Físico				Financiero			
		Planeado	Actual	Unidades Acumuladas	Unidades FDP	Planeado	Actual	Costos Acumulados	Costos FDP
Transferencias condicionadas									
Número de personas que reciben transferencias monetarias condicionadas al cumplimiento de las corresponsabilidades en nutrición, salud y educación.	Personas	757.000,00			757.000,00	42.751.000,00			42.751.000,00
Fortalecimiento institucional de Solidaridad									
Estrategia de comunicación dirigida a mejorar el conocimiento de las corresponsabilidades	Binario				1,00	20.000,00			836.467,00
Sistema automatizado de planificación, seguimiento y supervisión efectiva de los enlaces comunitarios.	Binario				1,00	20.000,00			1.333.500,00
Fortalecimiento de la oferta y mejora de la calidad de los servicios de salud									
Personal del nivel gerencial y de coordinación de los Sistemas Regionales de Salud (SRS) capacitado en Sistemas de Gestión	personas				240,00				1.000.000,00
Capacitación virtual en protocolos de atención del primer nivel	personas				1.545,00				473.000,00
Cobertura de los déficits en equipamientos médicos	Binario				1,00				4.000.000,00
Centros de atención primaria con infraestructura rehabilitada	Centros				1,00				2.561.680,00
Análisis de la brecha de cobertura y fortalecimiento de servicios complementarios (Censo)	Binario				1,00	179.558,00			10.209.558,00
Fortalecimiento de laboratorios del Primer Nivel	Binario				1,00	237.000,00			3.009.100,00
Fortalecimiento Banco Nacional de Sangre	Binario				1,00				3.722.125,00
Consolidación del Ente Gestor de los servicios de salud	Binario				1,00				3.024.876,00
Desarrollo del componente de prevención del embarazo adolescente	Binario				1,00				504.500,00
Personal de atención (Enfermeras) del nivel primario capacitado en sistemas de gestión en salud	Personas				1,00				1.457.220,00
Sistema de Gestión Clínica Ampliado	sistema				1,00	1.006.633,00			2.148.266,00
Evaluaciones									
Evaluación de Impacto (EEPS 2012)	Binario	1,00			1,00	1.000.000,00			1.000.000,00
Consultoría de evaluación del sistema de gestión clínica y hospitalaria	Binario				1,00				90.000,00

INFORME DE SEGUIMIENTO DE PROGRESO

DR-L1047 - Apoyo al Programa de Protección Social -Tercera Fase
2012 1º período con cierre al (30-sep-2012)

Banco Interamericano de Desarrollo - BID

Oficina de Planificación Estratégica y Efectividad en el Desarrollo
Última Actualización del PMR: 18/09/2012

Descripción	Unidad de medida	Físico				Financiero			
		Planeado	Actual	Unidades Acumuladas	Unidades FDP	Planeado	Actual	Costos Acumulados	Costos FDP
Consultoría de evaluación del sistema georeferenciado del mapa de oferta de servicios de salud	Binario	1,00			1,00	50.000,00			50.000,00
Evaluación de la capacitación de niveles gerenciales de los Sistemas Regionales de Salud	Binario				1,00				30.000,00
Evaluación de la implementación del diplomado a nivel nacional	Binario				1,00				24.000,00
Evaluación del Plan Piloto de intervención de la prevención del embarazo	Binario				1,00				20.000,00
Auditorías									
Auditoría Financiera y Gastos Administrativos	Binario				1,00				555.708,00
Auditoría recurrente	Binario	1,00			1,00	200.000,00			200.000,00
Imprevistos									
Consultorías y adquisiciones varias	Binario								1.000.000,00
TOTAL						45.464.191,00			80.001.000,00