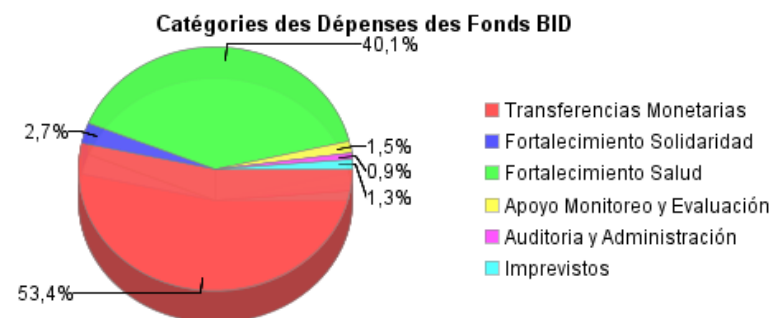
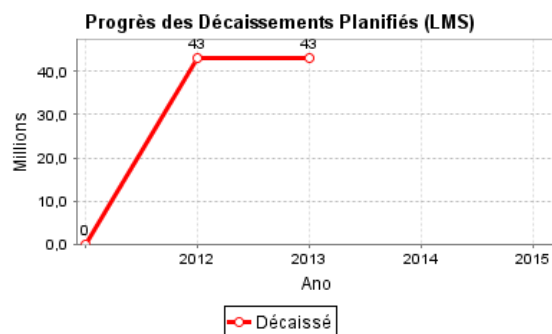
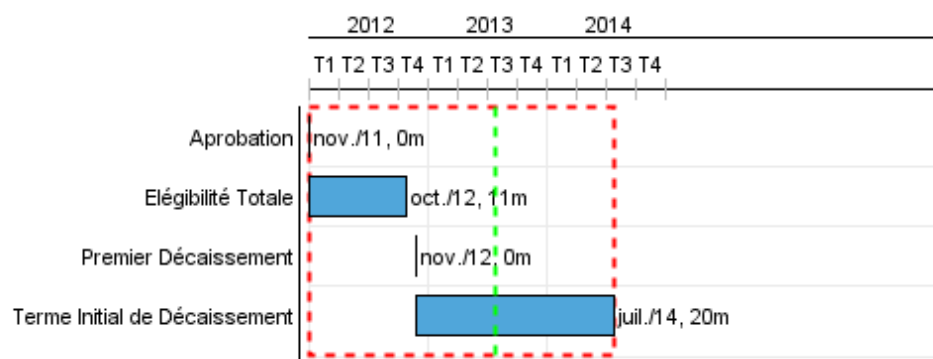


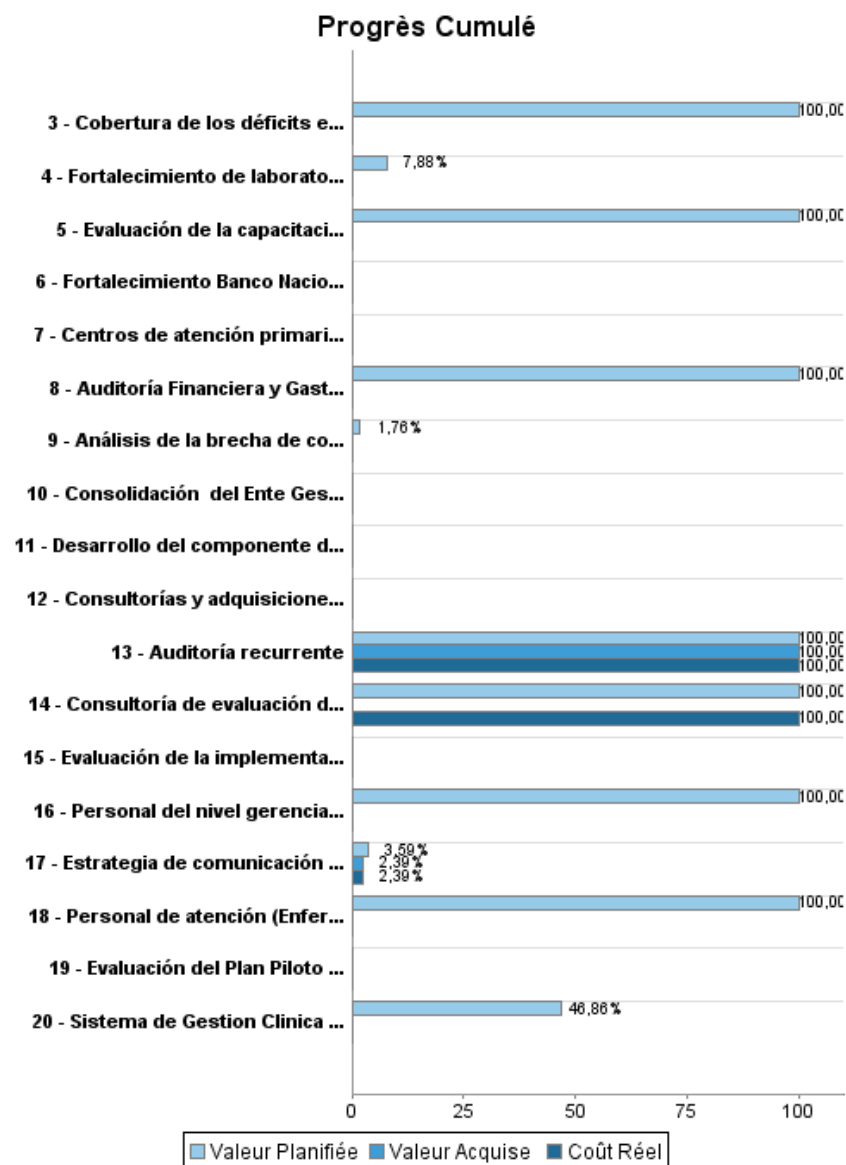
## Rapport Résumé

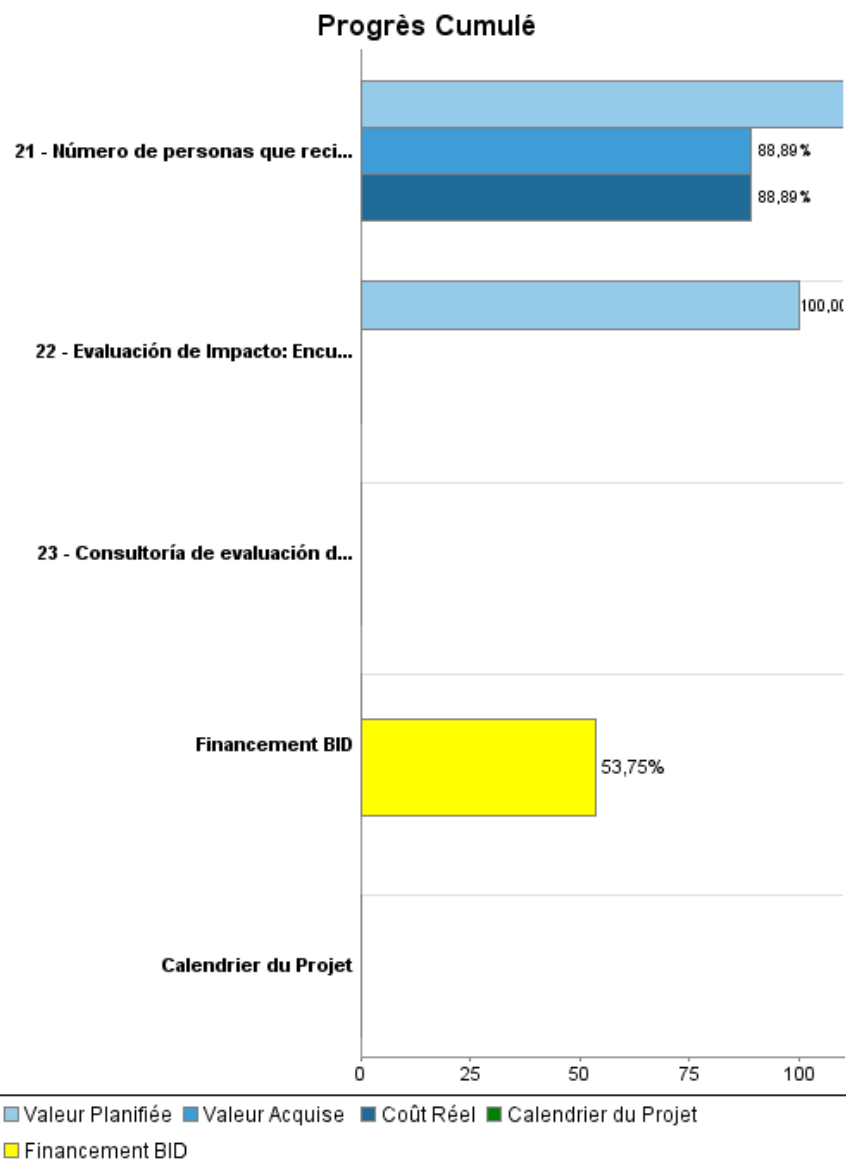
Données Générales		Fonds Disponibles (US\$)		Coût Total et Source de Financement	
Agence d' Exécution (EA):	GABINETE DE COORDINACIÓN DE POLÍTICAS SOCIALES DE LA REPÚBLICA				
Secteur:	SOCIAL INVESTMENT				
Numéro(s) de Prêt(s):	2623/OC-DR	Montant Courant Approuvé:	80.000.000,00	Initial BID:	80.000.000,00
Étape:	Approved	Montant Décaissé à ce Jour:	43.000.000,00	Courant BID:	80.000.000,00
Type d' Opération:	INV - Investissement	% Décaissé:	53,75	Pari Passu:	100,00
Opération(s) Connexe(s):	DR-L1039, DR-L1044, DR-P1078, DR-T1077, RG-P1442, DR-L1053	Solde:	37.000.000,00	Cofinancement/Pays:	
Sous-Type de l'Opération:	PFM - Multi-Phase Lending Project			Estimation Initiale:	80.000.000,00
				Période d'Amortissement (mois):	258

Catégorie d'Impact Environnemental et Social du Projet	Reformulation	Validation
Catégorie d'Impact Environnemental et Social du Projet: Aucun	( ) Les objectifs du projet ont-ils été reformulés?	Validé par le Chef de Division: 28-mar-2013
		Validé par le Représentant: 03-abr-2013



## Progrès Cumulé à 2012





## Résultats

<b>Résultat:</b>	Los hogares beneficiarios del programa Solidaridad incrementan su demanda por los servicios de nutrición, salud y educación
<b>Suposições:</b>	El seguimiento al cumplimiento de las condicionalidades del programa se traduce en una mayor demanda de servicios por parte de los beneficiarios.
<b>Observações:</b>	El seguimiento a las condicionalidades ha sido una de las debilidades del programa desde su inicio. El banco ha incluido acciones destinadas a superar esta debilidad en el componente 2 de la segunda fase de este préstamo multifase (desarrollo del sistema electrónico de verificación de condicionalidades), así como en el presente proyecto.

Indicateur	Unité de Mesure	Ligne de Base	Année Ligne de Base		Fin du Projet
Porcentaje de mujeres que llevaron al niño al menos a un control en el centro de salud	Porcentaje	56,80	2011	P A	69,00
Porcentaje de mujeres que se les recetó y tomaron vitaminas o micronutrientes en las seis semanas siguientes al parto	Porcentaje	44,00	2011	P A	55,00
Porcentaje de mujeres con un hijo de 0 a 5 años que acudieron a un control en las seis semanas siguientes al parto	Porcentaje	44,60	2011	P A	55,00
Porcentaje de mujeres que durante su último embarazo tomaron pastillas de ácido fólico, hierro y vitaminas o suplementos y no pagaron por ellas	Porcentaje	10,80	2011	P A	20,00

<b>Résultat:</b>	Mejora el seguimiento que hace Solidaridad a los hogares beneficiarios para propiciar el cumplimiento de las condicionalidades
------------------	--

Indicateur	Unité de Mesure	Ligne de Base	Année Ligne de Base		Fin du Projet
Proporción de hogares que conocen las corresponsabilidades de Solidaridad	Porcentaje		2011	P A	90,00

<b>Résultat:</b>	Mejora la calidad de los servicios de salud a los que acceden los beneficiarios de Solidaridad
------------------	--

Indicateur	Unité de Mesure	Ligne de Base	Année Ligne de Base		Fin du Projet
Porcentaje de beneficiarios de Solidaridad que asiste a UNAPs habilitadas	Porcentaje	21,80	2011	P A	55,00
Porcentaje de médicos que proveen servicios de salud siguiendo las guías y protocolos de atención materno-infantil	Porcentaje	8,00	2011	P A	50,00
Porcentaje del personal de salud del primer nivel que conoce al menos un 80% de los contenidos de las guías y protocolos de atención materno-infantil	Porcentaje	13,20	2011	P A	60,00

**Produites: Progrès Physique et Financier Annuel 2012**

Description	Unité de Mesure	Physique				Financier			
		Planifié	Réel	Unités Cumulées	Unités FDP	Planifié	Réel	Coûts Cumulées	Coûts FDP
<b>Transferencias condicionadas</b>									
Número de personas que reciben transferencias monetarias condicionadas al cumplimiento de las corresponsabilidades en nutrición, salud y educación.	Personas	757.000,00	672.873,20		840.125,00	42.751.000,00	38.000.000,00		42.751.000,00
<b>Fortalecimiento institucional de Solidaridad</b>									
Estrategia de comunicación dirigida a mejorar el conocimiento de las corresponsabilidades	Binario				1,00	20.000,00	20.000,00		836.467,00
Sistema automatizado de planificación, seguimiento y supervisión efectiva de los enlaces comunitarios.	Binario				1,00	20.000,00	20.000,00		1.333.500,00
<b>Fortalecimiento de la oferta y mejora de la calidad de los servicios de salud</b>									
Personal del nivel gerencial y de coordinación de los Sistemas Regionales de Salud (SRS) capacitado en Sistemas de Gestión	personas				240,00				1.000.000,00
Capacitación en protocolos de atención del primer nivel	personas				1.545,00				473.000,00
Cobertura de los déficits en equipamientos médicos	Binario				1,00				4.000.000,00
Centros de atención primaria con infraestructura rehabilitada	Centros				1,00				2.561.680,00
Análisis de la brecha de cobertura y fortalecimiento de servicios complementarios (Censo)	Binario				1,00	179.558,00			10.209.558,00
Fortalecimiento de laboratorios del Primer Nivel	Binario				1,00	237.000,00			3.009.100,00
Fortalecimiento Banco Nacional de Sangre	Binario				1,00				3.722.125,00
Consolidación del Ente Gestor de los servicios de salud	Binario				1,00				3.024.876,00
Desarrollo del componente de prevención del embarazo adolescente	Binario				1,00				504.500,00
Personal de atención (Enfermeras) del nivel primario capacitado en sistemas de gestión en salud	Personas				1,00				1.457.220,00
Sistema de Gestion Clinica Ampliado	sistema				1,00	1.006.633,00			2.148.266,00
<b>Evaluaciones</b>									
Evaluación de Impacto: Encuesta de Evaluación de la Protección Social (EEPS)	Binario	1,00			2,00	1.000.000,00			1.000.000,00
Consultoría de evaluación del sistema de gestión clínica y hospitalaria	Binario				1,00				90.000,00

## RAPPORT DE SUIVI

DR-L1047 - Support to the Social Protection Program - Third Fase  
2012 2º período con cierre al (7-mai-2013)

Banque Interaméricaine de Développement - BID

Bureau de la planification stratégique et de l'efficacité du développement  
Dernière Mise à Jour: 28/03/2013

Description	Unité de Mesure	Physique				Financier			
		Planifié	Réel	Unités Cumulées	Unités FDP	Planifié	Réel	Coûts Cumulées	Coûts FDP
Consultoría de evaluación del sistema georeferenciado del mapa de oferta de servicios de salud	Binario	1,00			2,00	50.000,00	50.000,00		50.000,00
Evaluación de la capacitación de niveles gerenciales de los Sistemas Regionales de Salud	Binario				1,00				30.000,00
Evaluación de la implementación del diplomado a nivel nacional	Binario				1,00				24.000,00
Evaluación del Plan Piloto de intervención de la prevención del embarazo	Binario				1,00				20.000,00
<b>Auditorías</b>									
Auditoría Financiera y Gastos Administrativos	Binario				1,00				555.708,00
Auditoría recurrente	Binario	1,00	1,00		1,00	200.000,00	200.000,00		200.000,00
<b>Imprevistos</b>									
Consultorías y adquisiciones varias	Binario								1.000.000,00
<b>TOTAL</b>						<b>45.464.191,00</b>	<b>38.290.000,00</b>		<b>80.001.000,00</b>