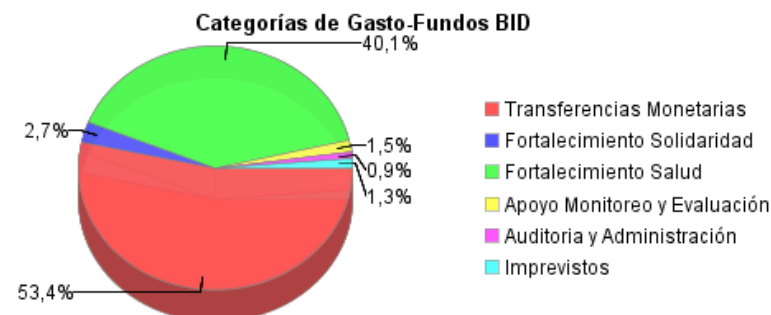
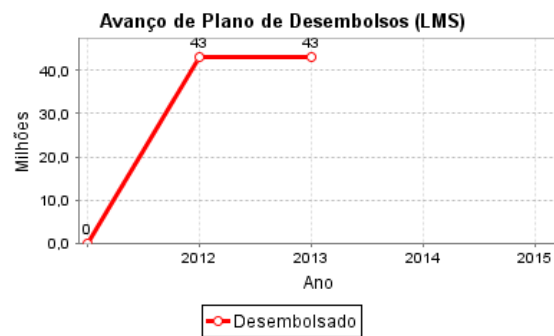
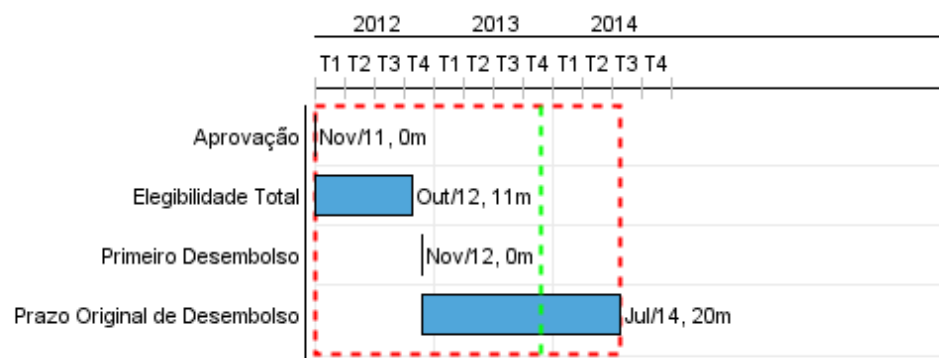


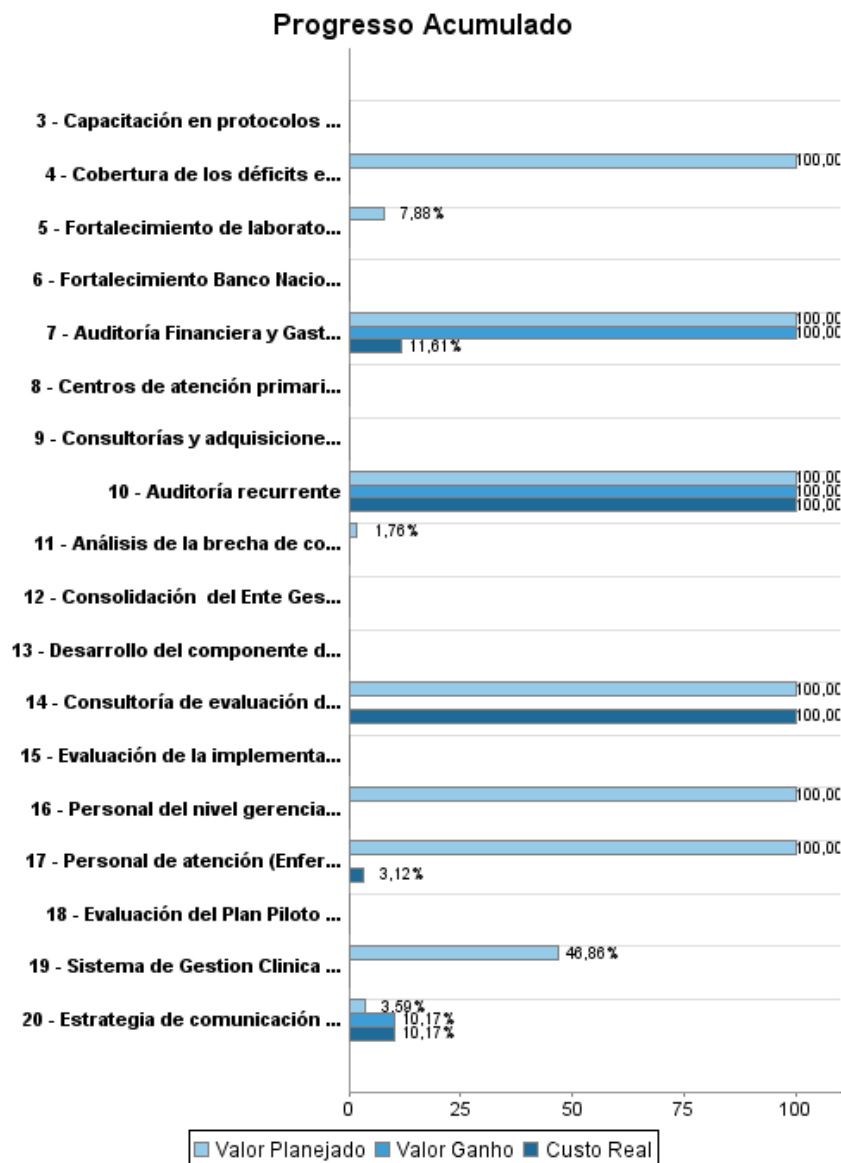
## Relatório Resumido

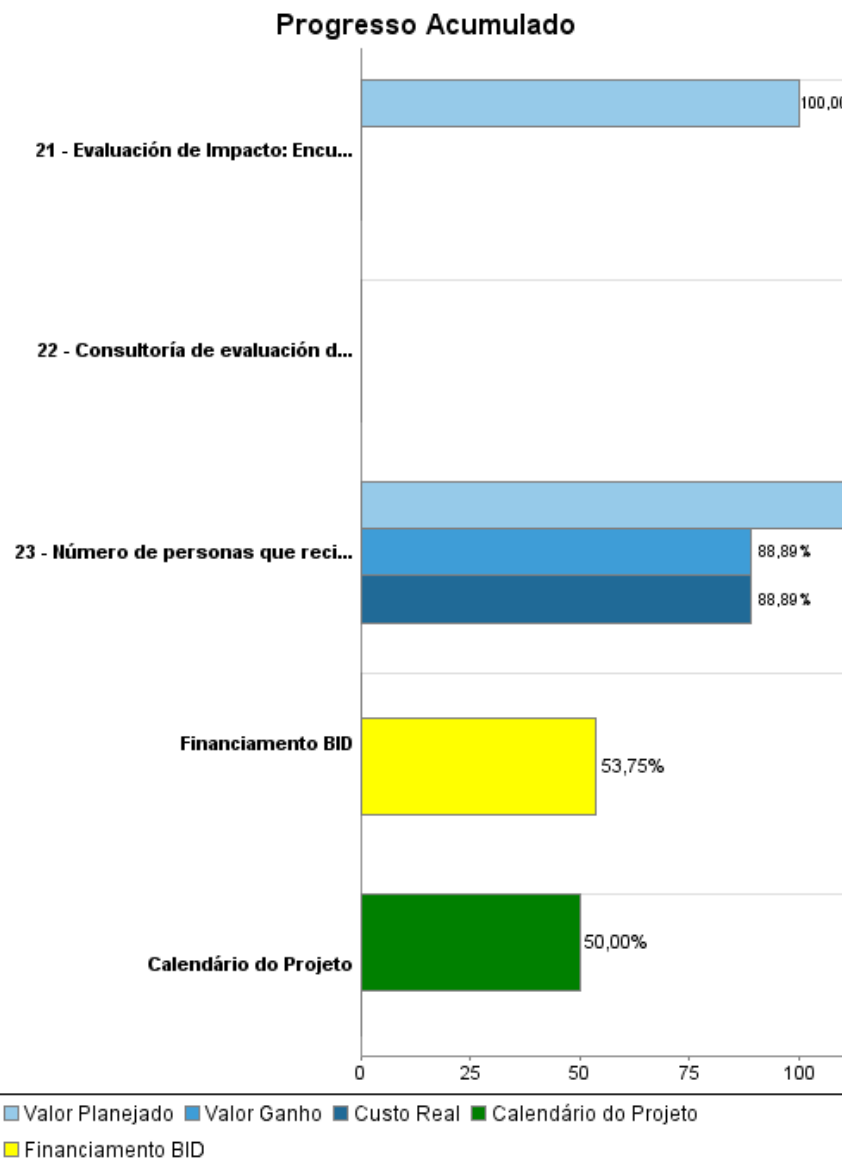
Dados Gerais	Fundos Disponíveis (US\$)	Custo Total e Fonte
Executor: GABINETE DE COORDINACIÓN DE POLÍTICAS SOCIALES DE LA REPÚBLICA		
Sector: SOCIAL INVESTMENT		
Número da Operação: 2623/OC-DR	Atual: 80.000.000,00	Original BID: 80.000.000,00
Estágio: Approved	Desembolsado: 43.000.000,00	Corrente BID: 80.000.000,00
Tipo Operação: INV - Investimento	% Desembolsado: 53,75	Pari-passu: 100,00
Operação Relacionada: DR-L1039, DR-L1044, DR-P1078, DR-T1077, RG-P1442, DR-L1053	Saldo: 37.000.000,00	Cofinanciamento/País:
Subtipo de Operação: PFM - Multi-Phase Lending Project		Original Estimado: 80.000.000,00
		Período de Amortização (meses): 258

Categoria do impacto social	Reformulação	Validação
Categoria do impacto social: Nenhum	( ) Os objetivos do projeto foram reformulados?	Validado pelo Chefe de Divisão: 20-sep-2013 Validado pelo Representante do País: 27-sep-2013



## Progresso Acumulado até 2013





## Resultados

<b>Resultado:</b>	Los hogares beneficiarios del programa Solidaridad incrementan su demanda por los servicios de nutrición, salud y educación
<b>Suposições:</b>	El seguimiento al cumplimiento de las condicionalidades del programa se traduce en una mayor demanda de servicios por parte de los beneficiarios.
<b>Observações:</b>	El seguimiento a las condicionalidades ha sido una de las debilidades del programa desde su inicio. El banco ha incluido acciones destinadas a superar esta debilidad en el componente 2 de la segunda fase de este préstamo multifase (desarrollo del sistema electrónico de verificación de condicionalidades), así como en el presente proyecto.

Indicador	Unidade Medida	Linha Base	Ano Linha Base		Final do Projeto
Porcentaje de mujeres que llevaron al niño al menos a un control en el centro de salud	Porcentaje	56,80	2011	P A	69,00
Porcentaje de mujeres que se les recetó y tomaron vitaminas o micronutrientes en las seis semanas siguientes al parto	Porcentaje	44,00	2011	P A	55,00
Porcentaje de mujeres con un hijo de 0 a 5 años que acudieron a un control en las seis semanas siguientes al parto	Porcentaje	44,60	2011	P A	55,00
Porcentaje de mujeres que durante su último embarazo tomaron pastillas de ácido fólico, hierro y vitaminas o suplementos y no pagaron por ellas	Porcentaje	10,80	2011	P A	20,00

<b>Resultado:</b>	Mejora el seguimeinto que hace Solidaridad a los hogares beneficiarios para propiciar el cumplimiento de las condicionalidades
-------------------	--

Indicador	Unidade Medida	Linha Base	Ano Linha Base		Final do Projeto
Proporción de hogares que conocen las corresponsabilidades de Solidaridad	Porcentaje		2011	P A	90,00

<b>Resultado:</b>	Mejora la calidad de los servicios de salud a los que acceden los beneficiarios de Solidaridad
-------------------	--

Indicador	Unidade Medida	Linha Base	Ano Linha Base		Final do Projeto
Porcentaje de beneficiarios de Solidaridad que asiste a UNAPs habilitadas	Porcentaje	21,80	2011	P A	55,00
Porcentaje de médicos que proveen servicios de salud siguiendo las guías y protocolos de atención materno-infantil	Porcentaje	8,00	2011	P A	50,00
Porcentaje del personal de salud del primer nivel que conoce al menos un 80% de los contenidos de las guías y protocolos de atención materno-infantil	Porcentaje	13,20	2011	P A	60,00

## Produtos: Progresso Físico e Financeiro Anual 2013

Descrição	Unidade de medida	Físico				Financeiro			
		Planejado	Atual	Unidades Acumuladas	Unidades FDP	Planejado	Atual	Custos Acumulados	Custos FDP
<b>Transferencias condicionadas</b>									
Número de personas que reciben transferencias monetarias condicionadas al cumplimiento de las corresponsabilidades en nutrición, salud y educación.	Personas	83.125,00			840.125,00	4.750.000,00			42.751.000,00
<b>Fortalecimiento institucional de Solidaridad</b>									
Estrategia de comunicación dirigida a mejorar el conocimiento de las corresponsabilidades	Binario				1,00	10.000,00	65.036,00		836.467,00
Sistema automatizado de planificación, seguimiento y supervisión efectiva de los enlaces comunitarios.	Binario				1,00				1.333.500,00
<b>Fortalecimiento de la oferta y mejora de la calidad de los servicios de salud</b>									
Personal del nivel gerencial y de coordinación de los Sistemas Regionales de Salud (SRS) capacitado en Sistemas de Gestión	personas	240,00			240,00	1.000.000,00			1.000.000,00
Capacitación en protocolos de atención del primer nivel	personas				1.545,00				473.000,00
Cobertura de los déficits en equipamientos médicos	Binario	1,00			1,00	4.000.000,00			4.000.000,00
Centros de atención primaria con infraestructura rehabilitada	Centros				1,00				2.561.680,00
Análisis de la brecha de cobertura y fortalecimiento de servicios complementarios ( Censo)	Binario				1,00				10.209.558,00
Fortalecimiento de laboratorios del Primer Nivel	Binario				1,00				3.009.100,00
Fortalecimiento Banco Nacional de Sangre	Binario				1,00				3.722.125,00
Consolidación del Ente Gestor de los servicios de salud	Binario				1,00				3.024.876,00
Desarrollo del componente de prevención del embarazo adolescente	Binario				1,00				504.500,00
Personal de atención (Enfermeras) del nivel primario capacitado en sistemas de gestión en salud	Personas	1,00			1,00	1.457.220,00	45.477,00		1.457.220,00
Sistema de Gestion Clinica Ampliado	sistema				1,00				2.148.266,00
<b>Evaluaciones</b>									
Evaluación de Impacto: Encuesta de Evaluación de la Protección Social (EEPS )	Binario				2,00				1.000.000,00
Consultoría de evaluación del sistema de gestión clínica y hospitalaria	Binario				1,00				90.000,00

## RELATÓRIO DE MONITOREIO DE PROGRESSO

DR-L1047 - Support to the Social Protection Program - Third Fase  
2013 1º período com fechamento em (31-Out-2013)

Banco Interamericano de Desenvolvimento - IDB

Escritório de Planejamento Estratégico e Efetividade no Desenvolvimento  
Última Atualização do PMR: 19/09/2013

Descrição	Unidade de medida	Físico				Financeiro			
		Planejado	Atual	Unidades Acumuladas	Unidades FDP	Planejado	Atual	Custos Acumulados	Custos FDP
Consultoría de evaluación del sistema georeferenciado del mapa de oferta de servicios de salud	Binario				2,00				50.000,00
Evaluación de la capacitación de niveles gerenciales de los Sistemas Regionales de Salud	Binario	1,00			1,00	30.000,00			30.000,00
Evaluación de la implementación del diplomado a nivel nacional	Binario				1,00				24.000,00
Evaluación del Plan Piloto de intervención de la prevención del embarazo	Binario				1,00				20.000,00
<b>Auditorías</b>									
Auditoría Financiera y Gastos Administrativos	Binario	1,00	1,00		1,00	555.708,00	64.509,00		555.708,00
Auditoría recurrente	Binario				1,00				200.000,00
<b>Imprevistos</b>									
Consultorías y adquisiciones varias	Binario								1.000.000,00
<b>TOTAL</b>						<b>11.802.928,00</b>	<b>175.022,00</b>		<b>80.001.000,00</b>