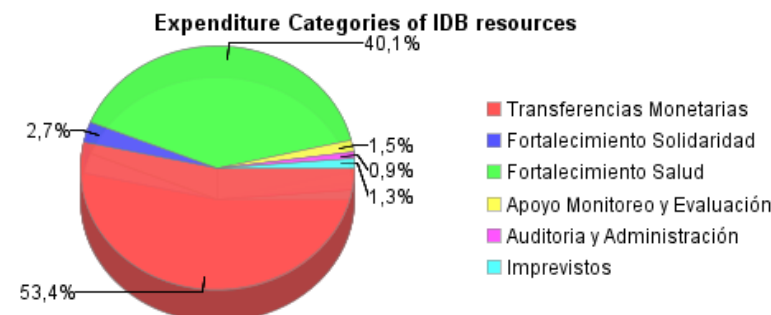
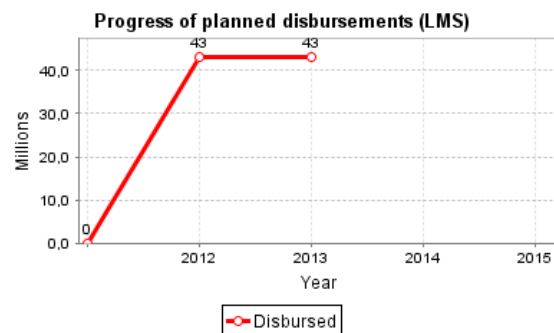
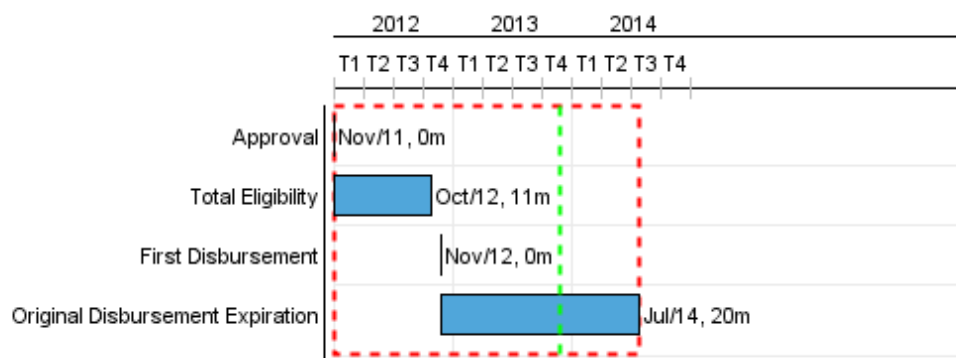


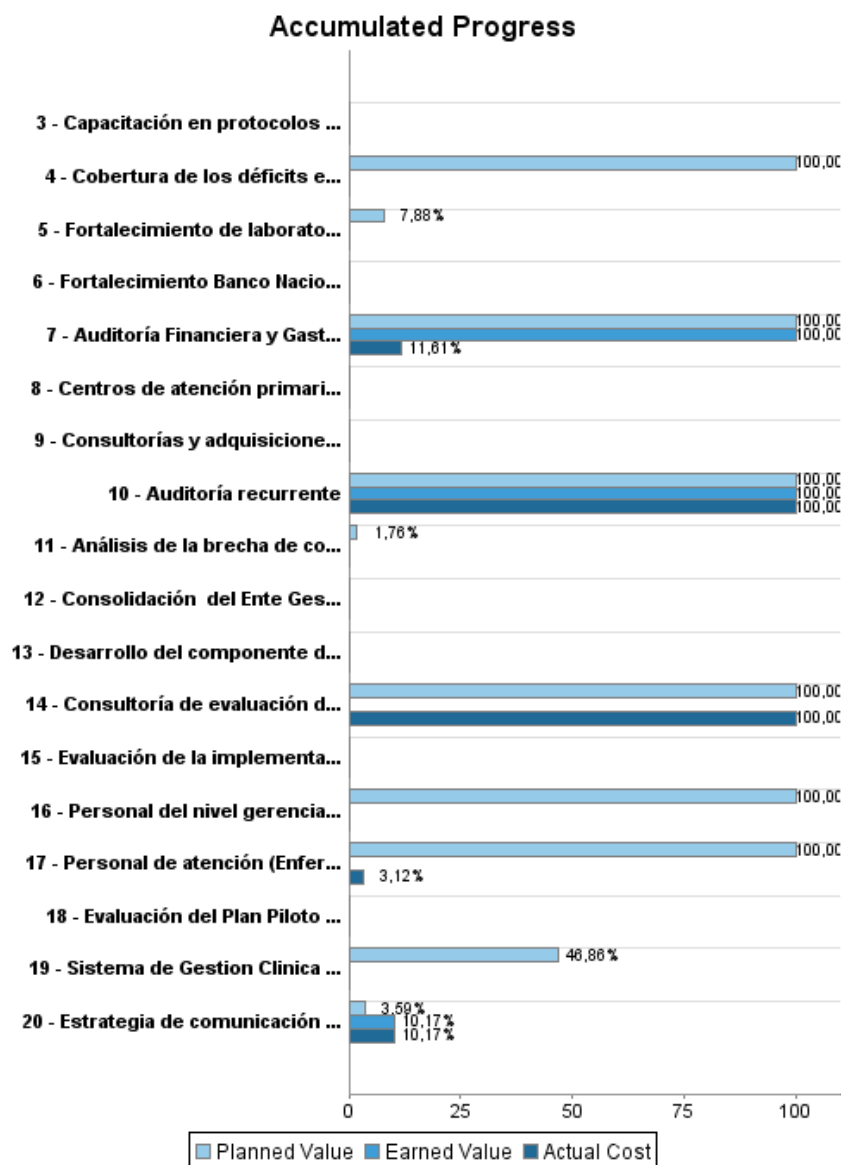
Summary Report

Basic Data		Available Funds (US\$)		Total Cost and Source	
Executing Agency (EA):	GABINETE DE COORDINACIÓN DE POLÍTICAS SOCIALES DE LA REPÚBLICA				
Sector:	SOCIAL INVESTMENT				
Loan Number(s):	2623/OC-DR	Current Approved Amount:	80.000.000,00	Original IDB:	80.000.000,00
Stage:	Approved	Disbursed Amount to Date:	43.000.000,00	Current IDB:	80.000.000,00
Operation Type:	INV - Investment	% Disbursed:	53,75	Pari-passu:	100,00
Related Operation(s):	DR-L1039, DR-L1044, DR-P1078, DR-T1077, RG-P1442, DR-L1053	Balance:	37.000.000,00	Co-Financing/Country:	
Operation Subtype:	PFM - Multi-Phase Lending Project			Original Estimate:	80.000.000,00
				Amortization Period (months):	258

Project Environmental and Social Impact Category	Reformulation	Validation
Project Environmental and Social Impact Category: None	() Was the objective(s) of this project reformulated?	Validated by Division Chief: 20-sep-2013 Validated by Country Representative: 27-sep-2013



Accumulated Progress as of 2013



PROGRESS MONITORING REPORT

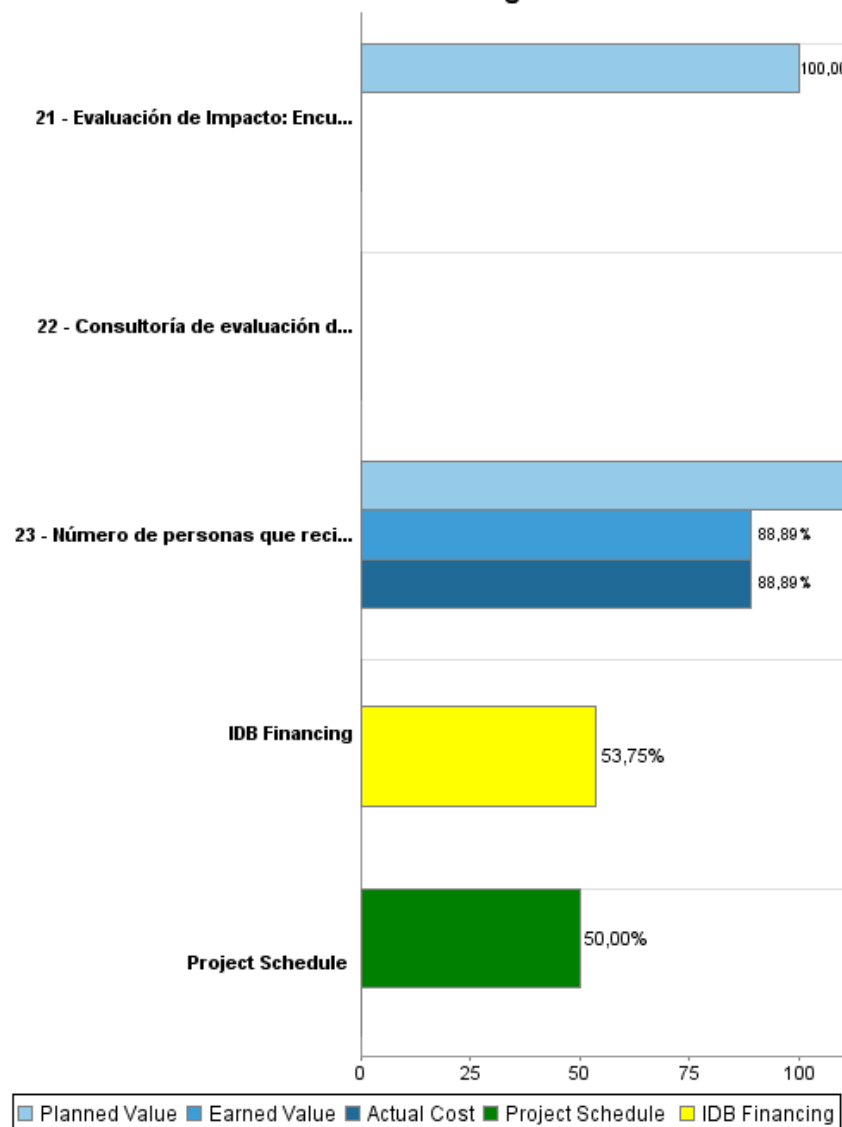
DR-L1047 - Support to the Social Protection Program - Third Fase
2013 1º period closed in (31-Oct-2013)

Inter-American Development Bank - IDB

Office of Strategic Planning and Development Effectiveness

Last Update: 19/09/2013

Accumulated Progress



Outcomes

Outcome:	Los hogares beneficiarios del programa Solidaridad incrementan su demanda por los servicios de nutrición, salud y educación
Suppositions:	El seguimiento al cumplimiento de las condicionalidades del programa se traduce en una mayor demanda de servicios por parte de los beneficiarios.
Comments:	El seguimiento a las condicionalidades ha sido una de las debilidades del programa desde su inicio. El banco ha incluido acciones destinadas a superar esta debilidad en el componente 2 de la segunda fase de este préstamo multifase (desarrollo del sistema electrónico de verificación de condicionalidades), así como en el presente proyecto.

Indicator	Unit of Measure	Baseline	Baseline Year		End of project
Porcentaje de mujeres que llevaron al niño al menos a un control en el centro de salud	Porcentaje	56,80	2011	P A	69,00
Porcentaje de mujeres que se les recetó y tomaron vitaminas o micronutrientes en las seis semanas siguientes al parto	Porcentaje	44,00	2011	P A	55,00
Porcentaje de mujeres con un hijo de 0 a 5 años que acudieron a un control en las seis semanas siguientes al parto	Porcentaje	44,60	2011	P A	55,00
Porcentaje de mujeres que durante su último embarazo tomaron pastillas de ácido fólico, hierro y vitaminas o suplementos y no pagaron por ellas	Porcentaje	10,80	2011	P A	20,00

Outcome:	Mejora el seguimeinto que hace Solidaridad a los hogares beneficiarios para propiciar el cumplimiento de las condicionalidades
-----------------	--

Indicator	Unit of Measure	Baseline	Baseline Year		End of project
Proporción de hogares que conocen las corresponsabilidades de Solidaridad	Porcentaje		2011	P A	90,00

Outcome:	Mejora la calidad de los servicios de salud a los que acceden los beneficiarios de Solidaridad
-----------------	--

Indicator	Unit of Measure	Baseline	Baseline Year		End of project
Porcentaje de beneficiarios de Solidaridad que asiste a UNAPs habilitadas	Porcentaje	21,80	2011	P A	55,00
Porcentaje de médicos que proveen servicios de salud siguiendo las guías y protocolos de atención materno-infantil	Porcentaje	8,00	2011	P A	50,00
Porcentaje del personal de salud del primer nivel que conoce al menos un 80% de los contenidos de las guías y protocolos de atención materno-infantil	Porcentaje	13,20	2011	P A	60,00

Outputs: Annual Physical and Financial Progress 2013

Description	Unit of Measure	Physical				Financial			
		Planned	Actual	Accumulated units	EOP units	Planned	Actual	Accumulated costs	EOP costs
Transferencias condicionadas									
Número de personas que reciben transferencias monetarias condicionadas al cumplimiento de las corresponsabilidades en nutrición, salud y educación.	Personas	83.125,00			840.125,00	4.750.000,00			42.751.000,00
Fortalecimiento institucional de Solidaridad									
Estrategia de comunicación dirigida a mejorar el conocimiento de las corresponsabilidades	Binario				1,00	10.000,00	65.036,00		836.467,00
Sistema automatizado de planificación, seguimiento y supervisión efectiva de los enlaces comunitarios.	Binario				1,00				1.333.500,00
Fortalecimiento de la oferta y mejora de la calidad de los servicios de salud									
Personal del nivel gerencial y de coordinación de los Sistemas Regionales de Salud (SRS) capacitado en Sistemas de Gestión	personas	240,00			240,00	1.000.000,00			1.000.000,00
Capacitación en protocolos de atención del primer nivel	personas				1.545,00				473.000,00
Cobertura de los déficits en equipamientos médicos	Binario	1,00			1,00	4.000.000,00			4.000.000,00
Centros de atención primaria con infraestructura rehabilitada	Centros				1,00				2.561.680,00
Análisis de la brecha de cobertura y fortalecimiento de servicios complementarios (Censo)	Binario				1,00				10.209.558,00
Fortalecimiento de laboratorios del Primer Nivel	Binario				1,00				3.009.100,00
Fortalecimiento Banco Nacional de Sangre	Binario				1,00				3.722.125,00
Consolidación del Ente Gestor de los servicios de salud	Binario				1,00				3.024.876,00
Desarrollo del componente de prevención del embarazo adolescente	Binario				1,00				504.500,00
Personal de atención (Enfermeras) del nivel primario capacitado en sistemas de gestión en salud	Personas	1,00			1,00	1.457.220,00	45.477,00		1.457.220,00
Sistema de Gestion Clinica Ampliado	sistema				1,00				2.148.266,00
Evaluaciones									
Evaluación de Impacto: Encuesta de Evaluación de la Protección Social (EEPS)	Binario				2,00				1.000.000,00
Consultoría de evaluación del sistema de gestión clínica y hospitalaria	Binario				1,00				90.000,00

PROGRESS MONITORING REPORT

DR-L1047 - Support to the Social Protection Program - Third Fase
2013 1º period closed in (31-Oct-2013)

Inter-American Development Bank - IDB

Office of Strategic Planning and Development Effectiveness

Last Update: 19/09/2013

Description	Unit of Measure	Physical				Financial			
		Planned	Actual	Accumulated units	EOP units	Planned	Actual	Accumulated costs	EOP costs
Consultoría de evaluación del sistema georeferenciado del mapa de oferta de servicios de salud	Binario				2,00				50.000,00
Evaluación de la capacitación de niveles gerenciales de los Sistemas Regionales de Salud	Binario	1,00			1,00	30.000,00			30.000,00
Evaluación de la implementación del diplomado a nivel nacional	Binario				1,00				24.000,00
Evaluación del Plan Piloto de intervención de la prevención del embarazo	Binario				1,00				20.000,00
Auditorías									
Auditoría Financiera y Gastos Administrativos	Binario	1,00	1,00		1,00	555.708,00	64.509,00		555.708,00
Auditoría recurrente	Binario				1,00				200.000,00
Imprevistos									
Consultorías y adquisiciones varias	Binario								1.000.000,00
TOTAL						11.802.928,00	175.022,00		80.001.000,00