

Rapport Résumé

Données Générales

Agence d' Exécution (EA): Ministerio del Ambiente
Secteur: WATER AND SANITATION-SOLID WASTE, SOCIAL PROJECTS
Numéro(s) de Prêt(s): 2759/OC-PE
Étape: Approved
Type d' Opération: INV - Investissement
Opération(s) Connexe(s): RG-P1400, PE-T1273, RG-P1478
Sous-Type de l'Opération: ESP - Specific Investment Operation

Fonds Disponibles (US\$)

Montant Courant Approuvé: 15.000.000,00
Montant Décaissé à ce Jour:
% Décaissé:
Solde: 15.000.000,00

Coût Total et Source de Financement

Initial BID: 15.000.000,00
Courant BID: 15.000.000,00
Pari Passu: 81,00
Cofinancement/Pays: 3.500.000,00
Estimation Initiale: 18.500.000,00
Période d'Amortissement (mois): 0

Catégorie d'Impact Environnemental et Social du Projet

Reformulation

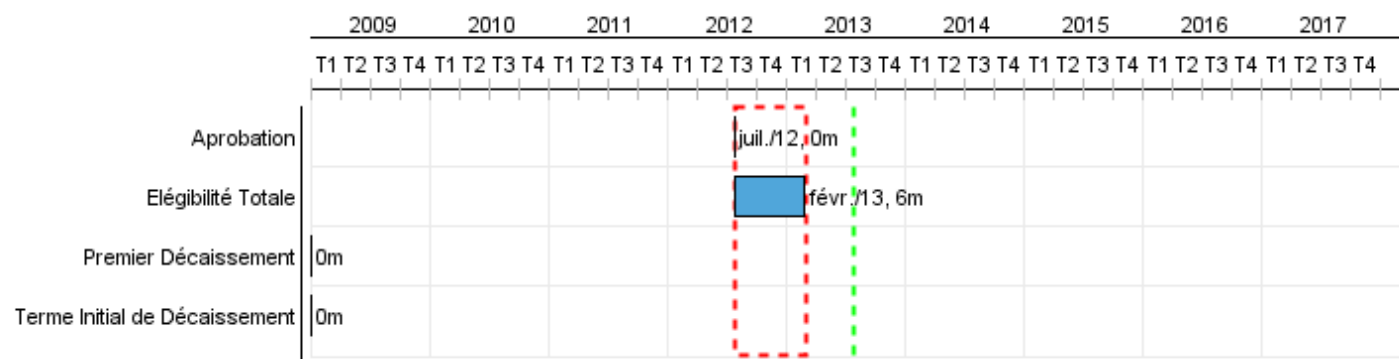
Validation

Catégorie d'Impact Environnemental et Social du Projet: B

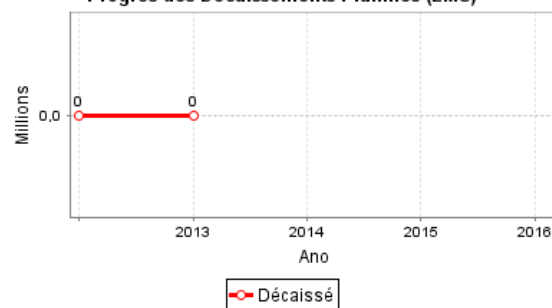
() Les objectifs du projet ont-ils été reformulés?

Validé par le Chef de Division: 11-abr-2013

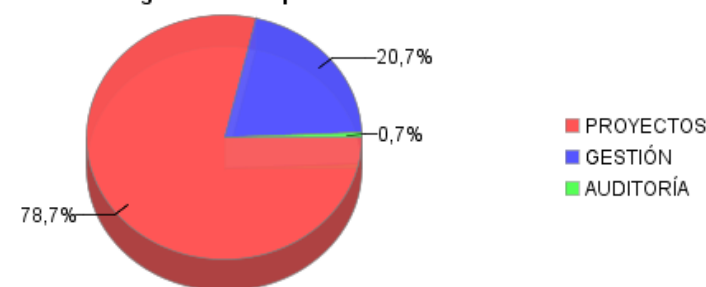
Validé par le Représentant: 12-abr-2013



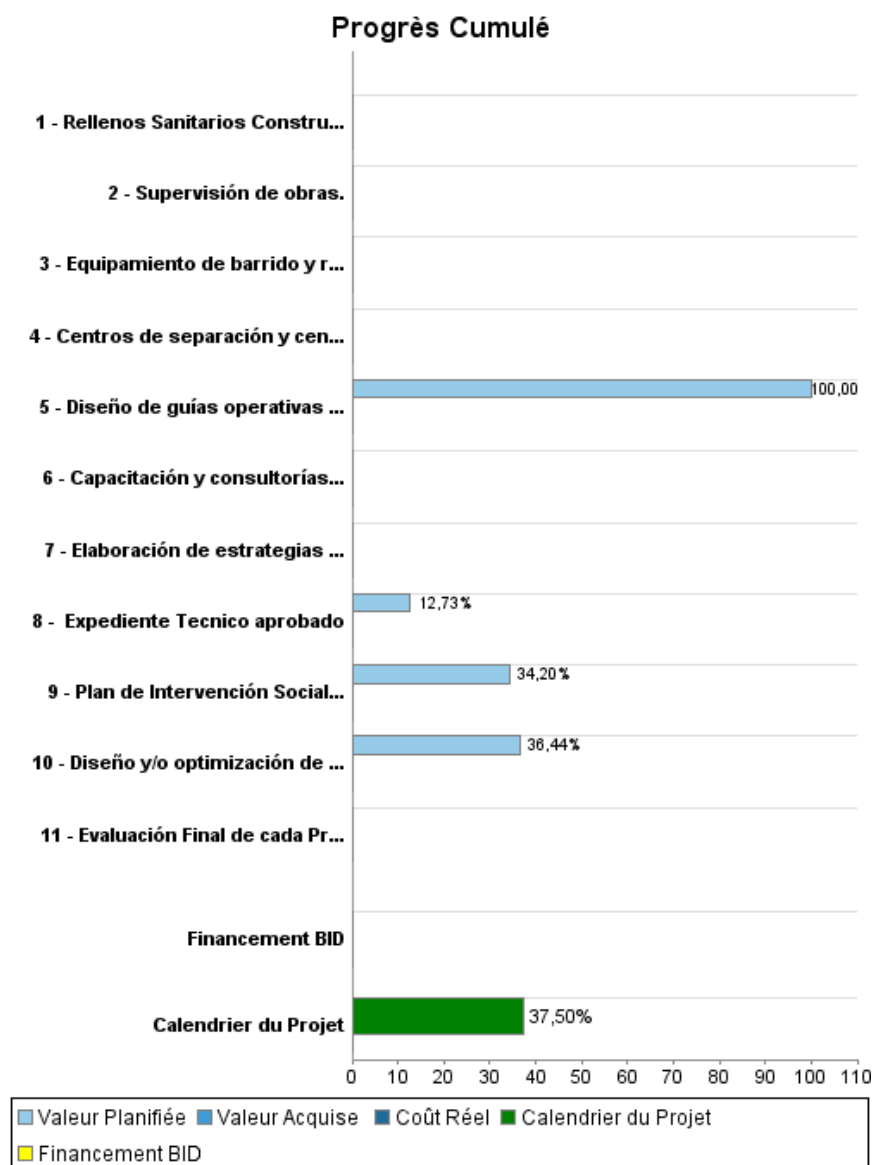
Progrès des Décaissements Planifiés (LMS)



Catégories des Dépenses des Fonds BID



Progrès Cumulé à 2012



Résultats

Résultat:	Sistema de Gestión de Residuos Sólidos en 8 municipalidades operando.
Suposições:	Municipalidades fortalecidas para operar el Sistema Integral de Residuos Sólidos.

Indicateur	Unité de Mesure	Ligne de Base	Année Ligne de Base		2013	2014	2015	2016	Fin du Projet
Porcentaje de cobertura de barrido de RSU para el proyecto	%	55,00	2012	P A	55,00	62,00	70,00	78,00	85,00
Porcentaje de capacidad de almacenamiento público de RSU en los uno de los ocho proyectos de inversión.	%	22,00	2012	P A	22,00	50,00	65,00	75,00	90,00
Porcentaje de cobertura de prestación del servicio de recolección y transporte de RSU en los ocho proyectos de inversión.	%	76,00	2013	P A	76,00	80,00	84,00	88,00	90,00
Cobertura de aprovechamiento de residuos sólidos reciclables para los ocho proyectos de inversión.	%		2012	P A		2,00	4,00	6,00	10,00
Toneladas de RSU enviadas a Rellenos Sanitarios en los ocho proyectos de inversión.	Ton/día		2012	P A		10,00	70,00	240,00	342,00
Porcentaje de recuperación de los gastos corrientes de provisión del servicio con recaudación propia del sistema de gestión de residuos sólidos (ingresos por recaudación tarifaria/costos de operación y mantenimiento de los servicios).	%	35,60	2010	P A	36,00	39,00	42,00	48,00	55,00
Reducción de puntos críticos de acumulación de residuos sólidos domésticos.	%	100,00	2012	P A	95,00	85,00	70,00	60,00	50,00

Produites: Progrès Physique et Financier Annuel 2012

Description	Unité de Mesure	Physique				Financier			
		Planifié	Réel	Unités Cumulées	Unités FDP	Planifié	Réel	Coûts Cumulées	Coûts FDP
Proyectos									
Equipamiento de barrido y recolección adquiridos para cada uno de los ocho proyectos de inversión.	Equipamiento				8,00				2.251.000,00
Diseño y/o optimización de rutas de recolección por cada uno de los ocho proyectos de inversión.	Plan				8,00				118.000,00
Centros de separación y centro de compostaje construidos, nuevos o ampliados en el área de proyecto.	Centros				7,00				601.000,00
Rellenos Sanitarios Construidos para cada uno de los ocho proyectos de inversión.	Obras				8,00				10.142.000,00
Capacitación y consultorías técnica, financiera y administrativa, para cada uno de los ocho proyectos.	Municipalidad fortalecida				8,00				399.000,00
Elaboración de estrategias de comunicación social y ambiental para cada uno de los ocho proyectos.	Plan Ejecutado				8,00				629.000,00
Supervisión de obras.	Informe				8,00				710.000,00
Evaluación Final de cada Proyecto de Inversion Publica (PIP).	Informe				8,00				250.000,00
Gestión									
Expediente Tecnico aprobado	Expediente Técnico				8,00				2.200.000,00
Diseño de guías operativas para el manejo de los residuos sólidos.	Guía				4,00				31.000,00
Plan de Intervención Social implementado.	Plan				1,00				769.000,00
Gestión del Proyecto y Auditorias.	N/A								400.000,00
TOTAL									18.500.000,00