

## Informe Resumido

### Datos Básicos del Proyecto

Agencia Ejecutora (AE): Ministerio del Ambiente  
Sector: WATER AND SANITATION-SOLID WASTE, SOCIAL PROJECTS  
Número(s) de Préstamo: 2759/OC-PE  
Etapas: Approved  
Tipo de Operación: INV - Inversión  
Operación(es) Relacionada(s): RG-P1400, PE-T1273, RG-P1478  
Subtipo de Operación: ESP - Inversión Específica

### Fondos Disponibles (US\$)

Monto Aprobado Actual: 15.000.000,00  
Monto Desembolsado a la fecha:  
% Desembolsado:  
Saldo: 15.000.000,00

### Costo total y Fuente

BID Original: 15.000.000,00  
Actual BID: 15.000.000,00  
Pari-passu: 81,00  
Co-financiamiento/País: 3.500.000,00  
Estimado Original: 18.500.000,00  
Período de Amortización (meses): 0

### Categoría de Impacto Ambiental y Social del Proyecto

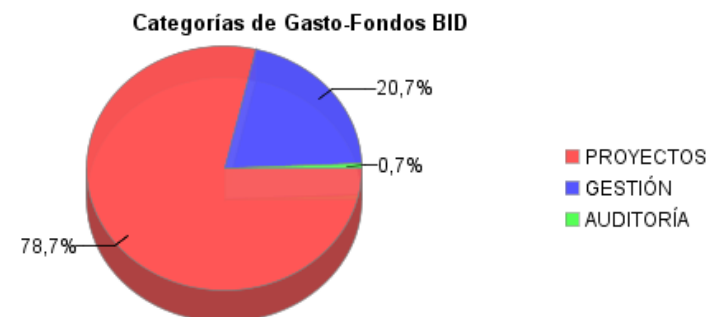
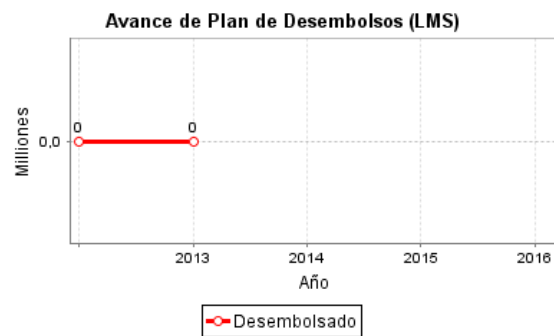
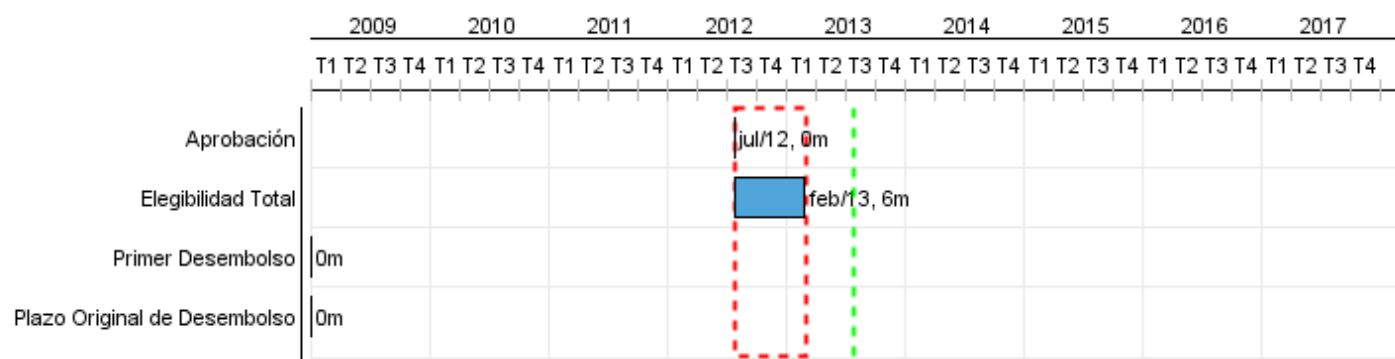
Categoría de Impacto Ambiental y Social del Proyecto: B

### Reformulación

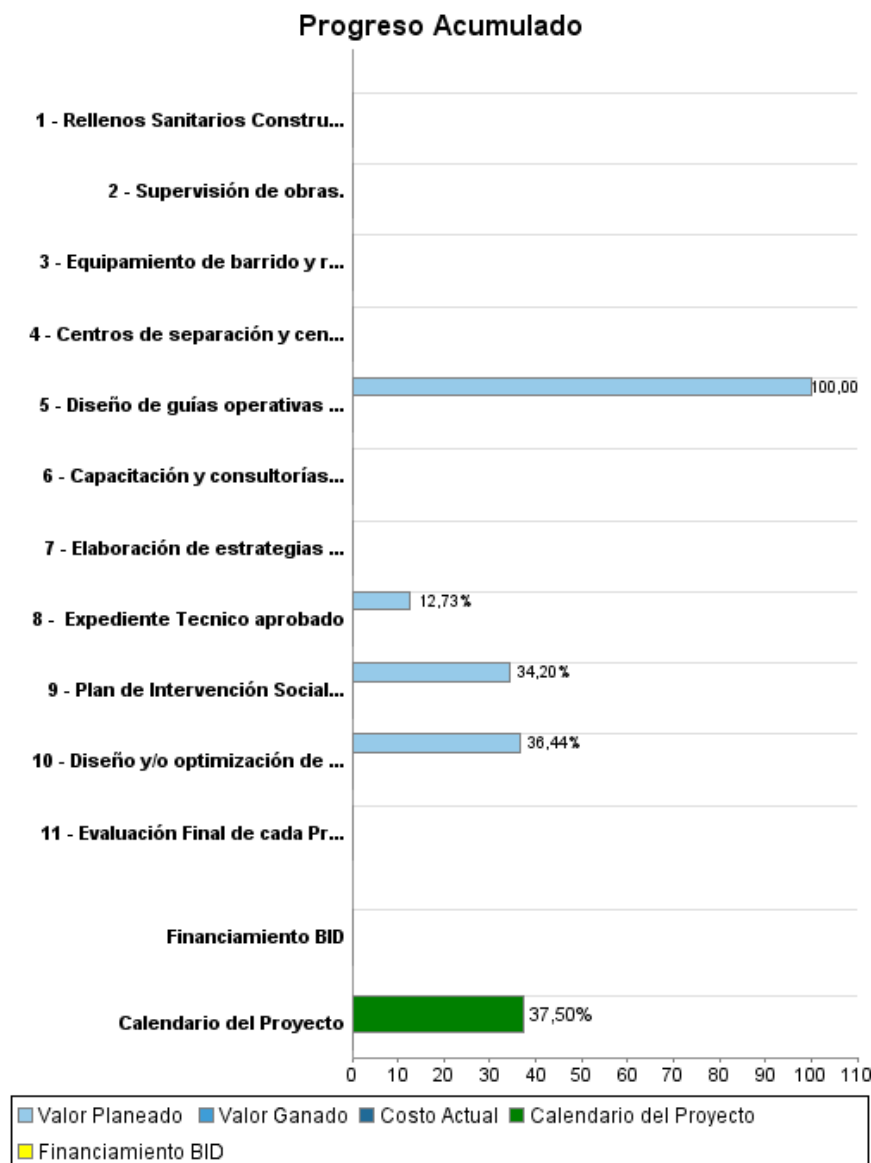
( ) ¿El objetivo (s) del proyecto fue reformulado?

### Validación

Validado por el Jefe de División: 11-abr-2013  
Validado por Representante de País: 12-abr-2013



## Progreso Acumulado al 2012



## INFORME DE SEGUIMIENTO DE PROGRESO

PE-L1092 - Proyecto Desarrollo de Sistemas Gestión Residuos Sólidos en Zonas  
Prioritarias  
2012 2º período con cierre al (7-may-2013)

Banco Interamericano de Desarrollo - BID

Oficina de Planificación Estratégica y Efectividad en el Desarrollo

Última Actualización del PMR: 09/04/2013

### Resultados

<b>Resultado:</b>	Sistema de Gestión de Residuos Sólidos en 8 municipalidades operando.
<b>Supuestos:</b>	Municipalidades fortalecidas para operar el Sistema Integral de Residuos Sólidos.

Indicador	Unidad de Medida	Línea de base	Año Línea de base		2013	2014	2015	2016	Fin de Proyecto
Porcentaje de cobertura de barrido de RSU para el proyecto	%	55,00	2012	P A	55,00	62,00	70,00	78,00	85,00
Porcentaje de capacidad de almacenamiento público de RSU en los uno de los ocho proyectos de inversión.	%	22,00	2012	P A	22,00	50,00	65,00	75,00	90,00
Porcentaje de cobertura de prestación del servicio de recolección y transporte de RSU en los ocho proyectos de inversión.	%	76,00	2013	P A	76,00	80,00	84,00	88,00	90,00
Cobertura de aprovechamiento de residuos sólidos reciclables para los ocho proyectos de inversión.	%		2012	P A		2,00	4,00	6,00	10,00
Toneladas de RSU enviadas a Rellenos Sanitarios en los ocho proyectos de inversión.	Ton/día		2012	P A		10,00	70,00	240,00	342,00
Porcentaje de recuperación de los gastos corrientes de provisión del servicio con recaudación propia del sistema de gestión de residuos sólidos (ingresos por recaudación tarifaria/costos de operación y mantenimiento de los servicios).	%	35,60	2010	P A	36,00	39,00	42,00	48,00	55,00
Reducción de puntos críticos de acumulación de residuos sólidos domésticos.	%	100,00	2012	P A	95,00	85,00	70,00	60,00	50,00

## Productos: Progreso Físico y Financiero Anual 2012

Descripción	Unidad de medida	Físico				Financiero			
		Planeado	Actual	Unidades Acumuladas	Unidades FDP	Planeado	Actual	Costos Acumulados	Costos FDP
<b>Proyectos</b>									
Equipamiento de barrido y recolección adquiridos para cada uno de los ocho proyectos de inversión.	Equipamiento				8,00				2.251.000,00
Diseño y/o optimización de rutas de recolección por cada uno de los ocho proyectos de inversión.	Plan				8,00				118.000,00
Centros de separación y centro de compostaje construidos, nuevos o ampliados en el área de proyecto.	Centros				7,00				601.000,00
Rellenos Sanitarios Construidos para cada uno de los ocho proyectos de inversión.	Obras				8,00				10.142.000,00
Capacitación y consultorías técnica, financiera y administrativa, para cada uno de los ocho proyectos.	Municipalidad fortalecida				8,00				399.000,00
Elaboración de estrategias de comunicación social y ambiental para cada uno de los ocho proyectos.	Plan Ejecutado				8,00				629.000,00
Supervisión de obras.	Informe				8,00				710.000,00
Evaluación Final de cada Proyecto de Inversión Pública (PIP).	Informe				8,00				250.000,00
<b>Gestión</b>									
Expediente Técnico aprobado	Expediente Técnico				8,00				2.200.000,00
Diseño de guías operativas para el manejo de los residuos sólidos.	Guía				4,00				31.000,00
Plan de Intervención Social implementado.	Plan				1,00				769.000,00
Gestión del Proyecto y Auditorías.	N/A								400.000,00
<b>TOTAL</b>									<b>18.500.000,00</b>