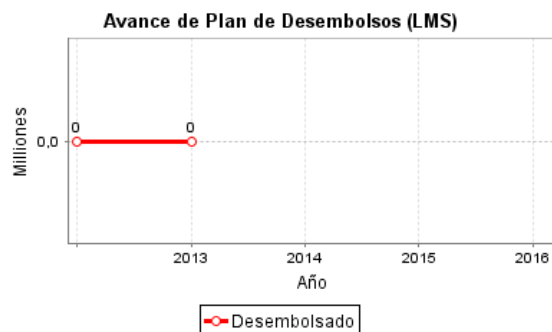
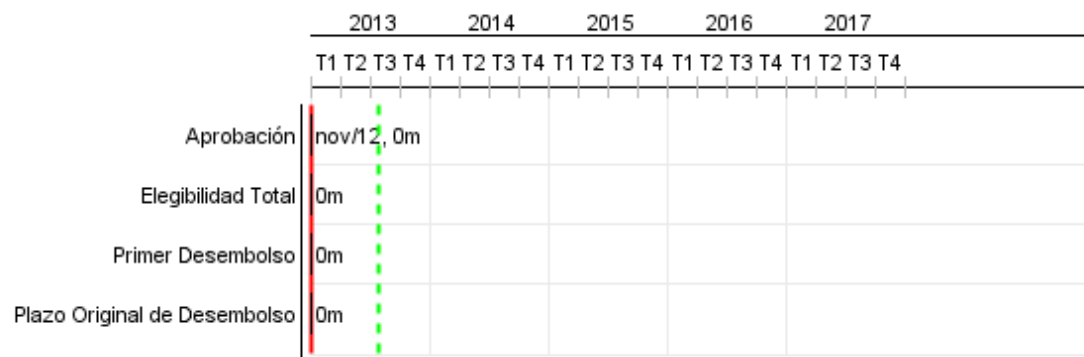


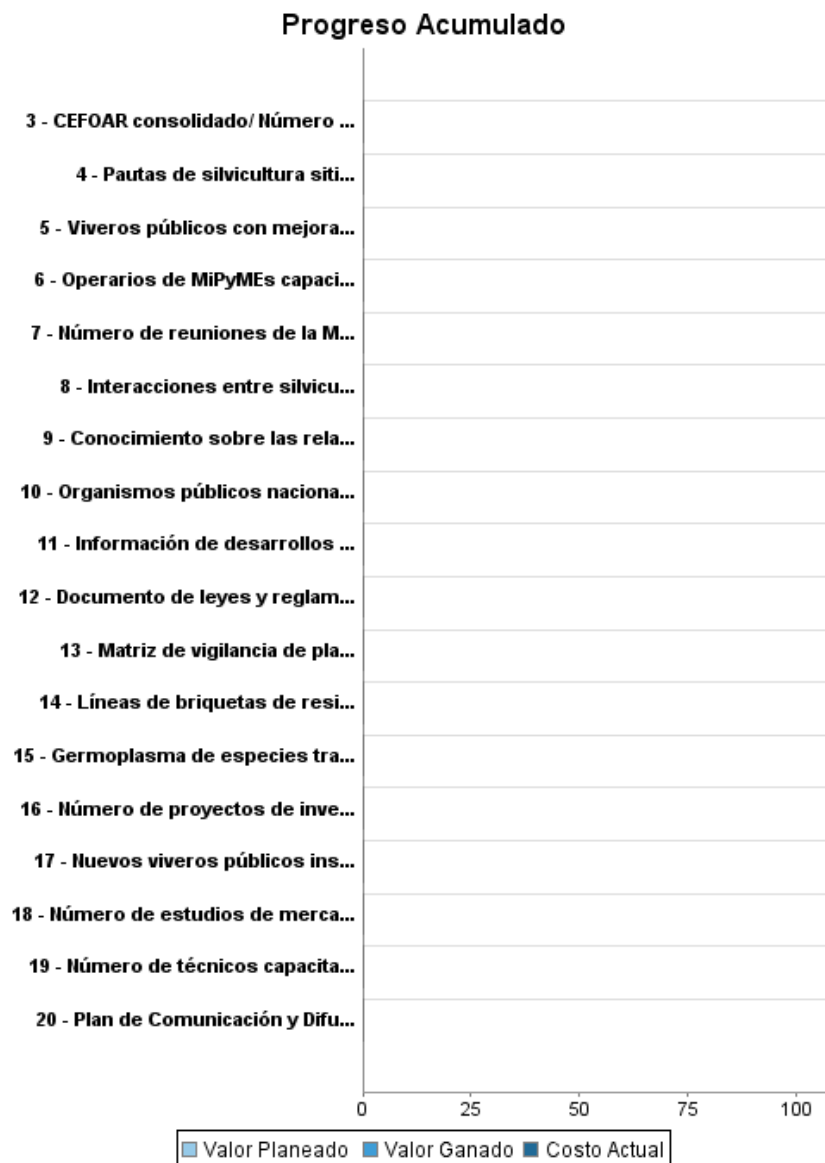
## Informe Resumido

Datos Básicos del Proyecto		Fondos Disponibles (US\$)		Costo total y Fuente	
Agencia Ejecutora (AE):	SECRETARIA DE AGRICULTURA GANADERIA, PESCA Y ALIMENTOS				
Sector:	ENVIRONMENT AND NATURAL DISASTERS-FOREST RESOURCES MANAGEMENT				
Número(s) de Préstamo:	2853/OC-AR	Monto Aprobado Actual:	60.000.000,00	BID Original:	60.000.000,00
Etapas:	Approved	Monto Desembolsado a la fecha:		Actual BID:	60.000.000,00
Tipo de Operación:	INV - Inversión	% Desembolsado:		Pari-passu:	80,00
Operación(es) Relacionada(s):	RG-P1478	Saldo:	60.000.000,00	Co-financiamiento/País:	14.800.000,00
Subtipo de Operación:	ESP - Inversión Específica			Estimado Original:	74.800.000,00
				Período de Amortización (meses):	

Categoría de Impacto Ambiental y Social del Proyecto	Reformulación	Validación
Categoría de Impacto Ambiental y Social del Proyecto: B	( ) ¿El objetivo (s) del proyecto fue reformulado?	Validado por el Jefe de División: 20-mar-2013 Validado por Representante de País: 05-abr-2013



## Progreso Acumulado al 2012



## INFORME DE SEGUIMIENTO DE PROGRESO

AR-L1067 - Programa de Sustentabilidad y Competitividad Forestal  
2012 2º período con cierre al (7-may-2013)

Banco Interamericano de Desarrollo - BID

Oficina de Planificación Estratégica y Efectividad en el Desarrollo  
Última Actualización del PMR: 19/03/2013

### Progreso Acumulado



## Resultados

**Resultado:** Aumentar la superficie forestada con especies de alto valor y con prácticas de buen manejo para la producción de madera de calidad

Indicador	Unidad de Medida	Línea de base	Año Línea de base		2015	2016	2017	Fin de Proyecto
Superficie manejada para la producción de madera de calidad	Has.	600.000,00	2012	P A				1.200.000,00
Superficie forestada con especies de alto valor	Has.	50.000,00	2012	P A				80.000,00

**Resultado:** Mejorar el acceso a cadenas de alto valor por parte de las MiPyMEs foresto y foresto industriales

**Supuestos:** Como zonas beneficiarias se identifica el área de influencia de los programas de viveros y primera transformación. La identificación de las áreas de influencia se realizará en base a la localización de las intervenciones. Las categorías de MiPyMES foresto industriales se definen con base en la producción mensual promedio de madera aserrada, según las siguientes categorías: 1. Micropymes: hasta 25 m3; 2. Pequeñas: hasta 75 m3; 3. Medianas: hasta 150 m3; 4. Se excluye a las S.A.

**Observaciones:** Como cadenas de alto valor se entenderán todas aquellas que involucran la comercialización de productos donde se requiere madera seca.

Indicador	Unidad de Medida	Línea de base	Año Línea de base		2015	2016	2017	Fin de Proyecto
Diferencia en el porcentaje de nuevas MiPyMEs que se encuentran en zonas beneficiarias y no beneficiarias que se integran a nuevas cadenas de valor.	%		2012	P A				30,00

**Resultado:** Aumentar la disponibilidad y el acceso de información para las MiPyMEs forestales y forestoindustriales

Indicador	Unidad de Medida	Línea de base	Año Línea de base		2015	2016	2017	Fin de Proyecto
Número de MiPyMEs forestales y forestoindustriales que declaran utilizar el sistema de información para la toma de decisiones	MiPyMEs		2012	P A				14.000,00

**Resultado:** Incrementar el nivel de formalidad de las MiPyMEs forestales y forestoindustriales

Indicador	Unidad de Medida	Línea de base	Año Línea de base		2015	2016	2017	Fin de Proyecto
Número de MiPyMEs forestales y foresto industriales que completaron el Programa de Verificación Independiente de la "Legalidad de la Madera" (1era y 2da Verificación in situ del cumplimiento legal)	MiPyMEs		2012	P A	200,00	200,00	350,00	750,00
Porcentaje de madera legal, con certificado de verificación, procesada en los centros de servicios financiados por el Programa	%		2012	P A		5,00	25,00	30,00

**Resultado:** Incrementar la sostenibilidad de la gestión forestal de las MiPyMEs y la cadena de custodia

Indicador	Unidad de Medida	Línea de base	Año Línea de base		2015	2016	2017	Fin de Proyecto
Número de MiPyMEs forestales y foresto industriales que certificaron su gestión forestal sostenible y su cadena de custodia con el CERFOAR	MiPyMEs		2012	P A		40,00	40,00	80,00

**Resultado:** Incrementar la disponibilidad de especies de alto valor para los productores forestales en regiones prioritarias (Chaco, NOA, Valles Irrigados, Pampeana)

Indicador	Unidad de Medida	Línea de base	Año Línea de base		2015	2016	2017	Fin de Proyecto
Número de nuevas especies difundidas en plantaciones forestales comerciales	Número de nuevas especies		2012	P A			12,00	12,00
Número de nuevos clones difundidos en plantaciones forestales comerciales	Número de nuevos clones		2012	P A			20,00	20,00

**Resultado:** Disminuir el riesgo de arribo y establecimiento de nuevas plagas y enfermedades forestales y mitigar los daños asociados con plagas y enfermedades presentes

Indicador	Unidad de Medida	Línea de base	Año Línea de base		2015	2016	2017	Fin de Proyecto
Número de plagas y/o enfermedades cuarentenarias detectadas en la Argentina sin que logren altos niveles de prevalencia	Número de plagas y/o enfermedades		2012	P A				

**Resultado:** Incrementar la disponibilidad y la adopción de material vegetativo de calidad

Indicador	Unidad de Medida	Línea de base	Año Línea de base		2015	2016	2017	Fin de Proyecto
Material de propagación disponible en viveros	Nº de plantines	22.500.000,00	2012	P A			27.500.000,00	27.500.000,00
Número de viveristas produciendo con tecnologías promovidas por el proyecto	Nº de viveristas		2012	P A			61,00	61,00
Diferencia en la probabilidad de adopción de material de propagación disponible en viveros entre productores en zona de influencia y productores en otras zonas	%		2012	P A			30,00	30,00

**Resultado:** Mejorar el acceso a tecnologías de producción y capacitación por parte de las MiPyMEs para facilitar su vinculación a cadenas de valor y promover la incorporación de nuevos productos con mayor valor agregado

Indicador	Unidad de Medida	Línea de base	Año Línea de base		2015	2016	2017	Fin de Proyecto
Diferencia en la probabilidad de adopción de tecnologías de secado en horno, aserrado y/o debobinado entre MiPyMEs participantes y no participantes	%		2012	P A			25,00	25,00
Diferencia en el aprovechamiento de rollizos en la primera transformación entre MiPyMEs participantes y no participantes	%		2012	P A			15,00	15,00
Diferencia en la proporción de madera seca producida entre participantes y no participantes	%		2012	P A			15,00	15,00

## Productos: Progreso Físico y Financiero Anual 2012

Descripción	Unidad de medida	Físico				Financiero			
		Planeado	Actual	Unidades Acumuladas	Unidades FDP	Planeado	Actual	Costos Acumulados	Costos FDP
<b>1.1 Información y Estadísticas</b>									
Organismos públicos nacionales y provinciales e instituciones privadas que se comprometen, a través de convenios, a compartir y suministrar información a la Plataforma de Servicios de Información para las MiPyMEs	convenios				50,00				1.032.500,00
Inventario Forestal Permanente implementado y disponible al público - Número de parcelas medidas por año	Parcelas/año				15.000,00				1.903.700,00
Número de técnicos capacitados en gestión de datos espaciales, gestión de la información e inventario forestal	personas				131,00				535.000,00
Infraestructura de Datos Espaciales implementada y compartida entre las instituciones involucradas - Número de organismos nacionales y provinciales que comparten información geográfica a través de convenios	instituciones				15,00				776.850,00
Número de MiPyMEs forestoindustriales registradas	MiPyMEs				4.000,00				1.213.000,00
Plan de Comunicación y Difusión diseñado y aprobado por la UCAR	Plan				1,00				500.300,00
<b>1.2 Promoción de la Certificación</b>									
Número de MiPyMEs forestales y foresto industriales, de la provincias de Misiones y Chaco que recibieron asistencia para la regularización de la tenencia y dominio de la tierra y/o para el perfeccionamiento de títulos e inscripción administrativa	MiPyMEs				1.200,00				6.336.900,00
Número de reuniones de la Mesa de Articulación de las Iniciativas Nacionales de Certificación Forestal realizadas	reuniones				9,00				54.000,00
CEFOAR consolidado/ Número de grupos de MiPyMEs regionales certificados en cadena de custodia	MiPymes				300,00				768.400,00
<b>2.1 Investigación y Desarrollo Forestal</b>									
Germoplasma mejorado para especies no tradicionales identificado y disponible	boletin				224,00				2.553.492,00
Germoplasma de especies tradicionales resistente a condiciones adversas y seleccionado según propiedades tecnológicas	informe				21,00				3.962.761,00

Descripción	Unidad de medida	Físico				Financiero			
		Planeado	Actual	Unidades Acumuladas	Unidades FDP	Planeado	Actual	Costos Acumulados	Costos FDP
Interacciones entre silvicultura, sus bases ecofisiológicas, genética calidad de producto y aptitudes industriales para germoplasma de especies tradicionales y no tradicionales identificadas por el INTA	Informe				15,00				2.106.571,00
Conocimiento sobre las relaciones patógeno-genotipo-sitio y patógeno-biocontrolador disponible para el MIP	Informes				6,00				397.767,00
Pautas de silvicultura sitio-específica y de manejo sustentable para germoplasma existente (silvicultura clonal, especies tradicionales) identificadas/ disponibles	publicación				22,00				2.072.472,00
Sistemas productivos adaptados a MIPyMES forestales e industriales identificados/ disponibles	publicación				42,00				802.503,00
Información de desarrollos realizados por el programa difundida a actores del sector forestal	boletín				125,00				1.438.919,00
Número de proyectos de investigación financiados a través del programa de fondos concursables	proyectos				14,00				850.000,00
<b>2.2 Sanidad Forestal</b>									
Fortalecimiento de las capacidades de manejo de plagas y enfermedades establecidas y la detección precoz, prevención de establecimiento de nuevas plagas y enfermedades	personas				780,00				489.400,00
Organizaciones públicas del sector forestal fortalecidas en infraestructura, para la identificación, cuarentena y experimentación adaptativa de plagas y enfermedades forestales cuarentenarias y/o enemigos naturales.	instalaciones				6,00				390.000,00
Matriz de vigilancia de plagas y enfermedades que contemple puntos críticos de ingreso, intensidad de propágulo y riesgo potencial, diseñada y disponible al público	informe				1,00				12.000,00
Documento de leyes y reglamentaciones provinciales sobre plagas y enfermedades compiladas, disponible y publicado	informe				1,00				8.000,00
<b>2.3 Apoyo a la instalación y puesta en marcha de viveros forestales</b>									

## INFORME DE SEGUIMIENTO DE PROGRESO

AR-L1067 - Programa de Sustentabilidad y Competitividad Forestal  
2012 2º período con cierre al (7-may-2013)

Banco Interamericano de Desarrollo - BID

Oficina de Planificación Estratégica y Efectividad en el Desarrollo  
Última Actualización del PMR: 19/03/2013

Descripción	Unidad de medida	Físico				Financiero			
		Planeado	Actual	Unidades Acumuladas	Unidades FDP	Planeado	Actual	Costos Acumulados	Costos FDP
Nuevos viveros públicos instalados con tecnologías ajustadas y en funcionamiento	viveros				11,00				10.739.000,00
Viveros públicos con mejoras edilicias y nuevas tecnologías instaladas	viveros				2,00				
Personal de viveros capacitado con entrenamientos académicos y con capacitaciones en servicio	personas				204,00				1.260.000,00
Giras técnicas, talleres y jornadas nacionales para la transferencia de tecnología realizadas	giras				66,00				3.819.700,00
Colecciones de manuales con información y tecnología ajustada para la reproducción de cada especie y región aptobados y publicados	manual				11,00				737.000,00
<b>2.4 Mejora primera transformación mecánica</b>									
Centros de capacitación y transformación de la madera construidos y funcionando	centros				11,00				15.011.500,00
Líneas de briquetas de residuos de madera instaladas	número de líneas				3,00				700.000,00
Número de ANRs aprobados y entregados	Número de ANRs				51,00				13.986.000,00
Operarios de MiPyMEs capacitados para operación de secaderos	Operarios				100,00				
Nuevas empresas capacitadas en gestión de costos que incorporan registros	Nuevas empresas				160,00				
Número de estudios de mercado y canales de comercialización elaborados, disponibles al público y aprobados por la UCAR	Número de estudios				10,00				
<b>Unidad Implementadora</b>									
Costos operativos	N/A								3.616.629,00
<b>TOTAL</b>									<b>78.074.364,00</b>