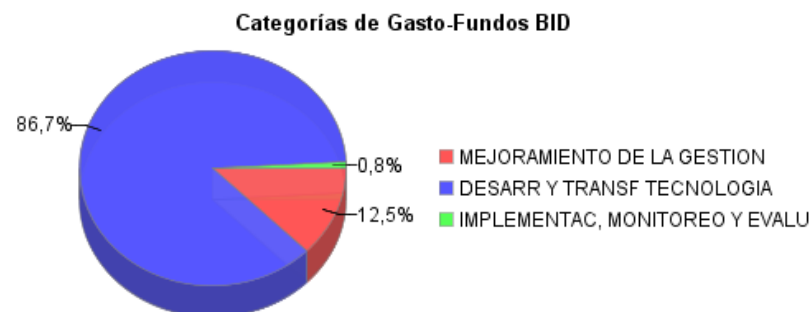
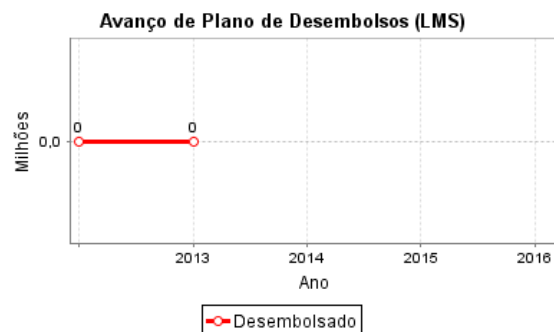
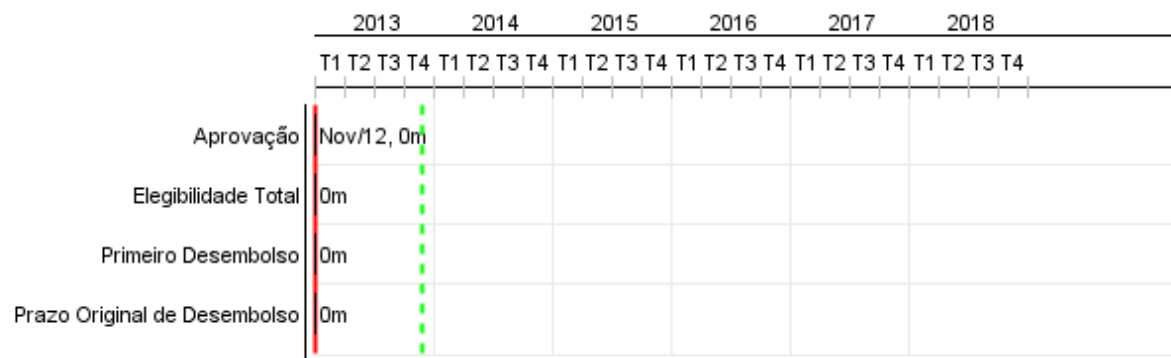


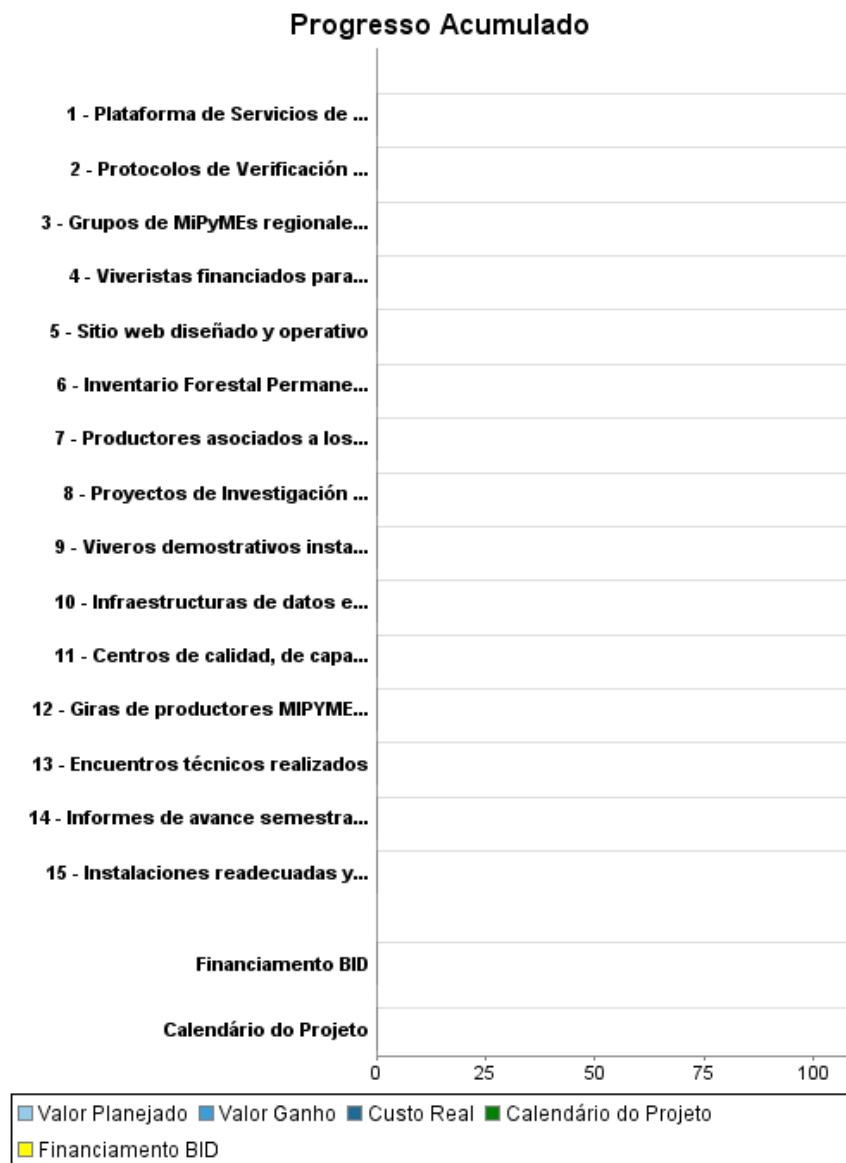
Relatório Resumido

Dados Gerais	Fundos Disponíveis (US\$)	Custo Total e Fonte
Executor: SECRETARIA DE AGRICULTURA GANADERIA, PESCA Y ALIMENTOS		
Sector: ENVIRONMENT AND NATURAL DISASTERS-FOREST RESOURCES MANAGEMENT		
Número da Operação: 2853/OC-AR	Atual: 60.000.000,00	Original BID: 60.000.000,00
Estágio: Approved	Desembolsado:	Corrente BID: 60.000.000,00
Tipo Operação: INV - Investimento	% Desembolsado:	Pari-passu: 80,00
Operação Relacionada: RG-P1478	Saldo: 60.000.000,00	Cofinanciamento/País: 14.800.000,00
Subtipo de Operação: ESP - Specific Investment Operation		Original Estimado: 74.800.000,00
		Período de Amortização (meses): 234

Categoria do impacto social	Reformulação	Validação
Categoria do impacto social: B	() Os objetivos do projeto foram reformulados?	Validado pelo Chefe de Divisão: 18-sep-2013 Validado pelo Representante do País:



Progresso Acumulado até 2013



Resultados

Resultado: Aumentar la superficie forestada con especies de alto valor y con prácticas de buen manejo para la producción de madera de calidad

Indicador	Unidade Medida	Linha Base	Ano Linha Base		2015	2016	2017	Final do Projeto
Superficie manejada para la producción de madera de calidad	Has.	600.000,00	2012	P A				1.200.000,00
Superficie forestada con especies de alto valor	Has.	50.000,00	2012	P A				80.000,00

Resultado: Mejorar el acceso a cadenas de alto valor por parte de las MiPyMEs foresto y foresto industriales
Suposições: Como zonas beneficiarias se identifica el área de influencia de los programas de viveros y primera transformación. La identificación de las áreas de influencia se realizará en base a la localización de las intervenciones. Las categorías de MiPyMES foresto industriales se definen con base en la producción mensual promedio de madera aserrada, según las siguientes categorías: 1. Micropymes: hasta 25 m3; 2. Pequeñas: hasta 75 m3; 3. Medianas: hasta 150 m3; 4. Se excluye a las S.A.
Observações: Como cadenas de alto valor se entenderán todas aquellas que involucran la comercialización de productos donde se requiere madera seca.

Indicador	Unidade Medida	Linha Base	Ano Linha Base		2015	2016	2017	Final do Projeto
Diferencia en el porcentaje de nuevas MiPyMEs que se encuentran en zonas beneficiarias y no beneficiarias que se integran a nuevas cadenas de valor.	%		2012	P A				30,00

Resultado: Aumentar la disponibilidad y el acceso de información para las MiPyMEs forestales y forestoindustriales

Indicador	Unidade Medida	Linha Base	Ano Linha Base		2015	2016	2017	Final do Projeto
Número de MiPyMEs forestales y forestoindustriales que declaran utilizar el sistema de información para la toma de decisiones	MiPyMEs		2012	P A				14.000,00

Resultado: Incrementar el nivel de formalidad de las MiPyMEs forestales y forestoindustriales

Indicador	Unidade Medida	Linha Base	Ano Linha Base		2015	2016	2017	Final do Projeto
Número de MiPyMEs forestales y foresto industriales que completaron el Programa de Verificación Independiente de la "Legalidad de la Madera" (1era y 2da Verificación in situ del cumplimiento legal)	MiPyMEs		2012	P A	200,00	200,00	350,00	750,00
Porcentaje de madera legal, con certificado de verificación, procesada en los centros de servicios financiados por el Programa	%		2012	P A		5,00	25,00	30,00

Resultado: Incrementar la sostenibilidad de la gestión forestal de las MiPyMEs y la cadena de custodia

Indicador	Unidade Medida	Linha Base	Ano Linha Base		2015	2016	2017	Final do Projeto
Número de MiPyMEs forestales y foresto industriales que certificaron su gestión forestal sostenible y su cadena de custodia con el CERFOAR	MiPyMEs		2012	P A		40,00	40,00	80,00

Resultado: Incrementar la disponibilidad de especies de alto valor para los productores forestales en regiones prioritarias (Chaco, NOA, Valles Irrigados, Pampeana)

Indicador	Unidade Medida	Linha Base	Ano Linha Base		2015	2016	2017	Final do Projeto
Número de nuevas especies difundidas en plantaciones forestales comerciales	Número de nuevas especies		2012	P A			12,00	12,00
Número de nuevos clones difundidos en plantaciones forestales comerciales	Número de nuevos clones		2012	P A			20,00	20,00

Resultado: Disminuir el riesgo de arribo y establecimiento de nuevas plagas y enfermedades forestales y mitigar los daños asociados con plagas y enfermedades presentes

Indicador	Unidade Medida	Linha Base	Ano Linha Base		2015	2016	2017	Final do Projeto
Número de plagas y/o enfermedades cuarentenarias detectadas en la Argentina sin que logren altos niveles de prevalencia	Número de plagas y/o enfermedades		2012	P A				

Resultado: Incrementar la disponibilidad y la adopción de material vegetativo de calidad

Indicador	Unidade Medida	Linha Base	Ano Linha Base		2015	2016	2017	Final do Projeto
Material de propagación disponible en viveros	Nº de plantines	22.500.000,00	2012	P A			27.500.000,00	27.500.000,00
Número de viveristas produciendo con tecnologías promovidas por el proyecto	Nº de viveristas		2012	P A			61,00	61,00
Diferencia en la probabilidad de adopción de material de propagación disponible en viveros entre productores en zona de influencia y productores en otras zonas	%		2012	P A			30,00	30,00

Resultado: Mejorar el acceso a tecnologías de producción y capacitación por parte de las MiPyMEs para facilitar su vinculación a cadenas de valor y promover la incorporación de nuevos productos con mayor valor agregado

Indicador	Unidade Medida	Linha Base	Ano Linha Base		2015	2016	2017	Final do Projeto
Diferencia en la probabilidad de adopción de tecnologías de secado en horno, aserrado y/o debobinado entre MiPyMEs participantes y no participantes	%		2012	P A			25,00	25,00
Diferencia en el aprovechamiento de rollizos en la primera transformación entre MiPyMEs participantes y no participantes	%		2012	P A			15,00	15,00
Diferencia en la proporción de madera seca producida entre participantes y no participantes	%		2012	P A			15,00	15,00

Produtos: Progresso Físico e Financeiro Anual 2013

Descrição	Unidade de medida	Físico				Financeiro			
		Planejado	Atual	Unidades Acumuladas	Unidades FDP	Planejado	Atual	Custos Acumulados	Custos FDP
1.1 Información Forestal									
Inventario Forestal Permanente relevado (parcelas medidas)	Inventario				1,00				1.903.700,00
Infraestructuras de datos espaciales (IDE) disponible	IDE				1,00				776.850,00
Plataforma de Servicios de Información para las MiPyMEs operativa	Plataforma				1,00				3.281.800,00
1.2 Promoción de la Certificación									
Protocolos de Verificación y Acreditación del Programa de Verificación Independiente de la ? Legalidad de la Madera? aprobados por el CERFOAR	Protocolo				18,00				3.159.700,00
Sitio web diseñado y operativo	Sitio Web				1,00				2.000.000,00
Grupos de MiPyMEs regionales certificados en gestión forestal sostenible y/o cadena de custodia	Grupos MiPymes				8,00				2.000.000,00
2.1 Investigación y Desarrollo Forestal									
Informes de avance semestrales presentados por el INTA aprobados	Informe				10,00				13.064.565,00
Proyectos de Investigación ejecutados (Fondos concursables)	Proyectos				14,00				850.000,00
2.2 Sanidad Forestal									
Encuentros técnicos realizados	Eventos				6,00				619.400,00
Instalaciones readecuadas y/o equipadas (ANR)	Instalaciones				6,00				410.000,00
2.3 Apoyo a la instalación y puesta en marcha de viveros forestales									
Viveros demostrativos instalados y/o mejorados en funcionamiento	Viveros				11,00				13.000.000,00
Viveristas financiados para producir con tecnologías promovidas por el proyecto	ANRs				61,00				2.592.100,00
2.4 Mejora primera transformación mecánica									
Centros de calidad, de capacitación y de producción construidos o ampliados, equipados y en funcionamiento	Centros				15,00				18.022.500,00
Productores asociados a los Centros asistidos financieramente para la adopción de tecnologías	ANRs				51,00				9.418.500,00
Giras de productores MIPYMES para conocer experiencias exitosas y centros de demandas realizadas	Giras				2,00				85.000,00

RELATÓRIO DE MONITOREIO DE PROGRESSO

AR-L1067 - Forest Sustainability and Competitiveness Program
2013 1º período com fechamento em (31-Out-2013)

Banco Interamericano de Desenvolvimento - IDB

Escritório de Planejamento Estratégico e Efetividade no Desenvolvimento
Última Atualização do PMR: 13/09/2013

Descrição	Unidade de medida	Físico				Financeiro			
		Planejado	Atual	Unidades Acumuladas	Unidades FDP	Planejado	Atual	Custos Acumulados	Custos FDP
Unidad Implementadora									
Costos operativos	N/A					679.680,00			3.616.300,00
TOTAL						679.680,00			74.800.415,00