







Results Matrix

Outcomes										
Outcome:	1 Fortalecimiento de los marcos regulatorios e institucionales y priorización de proyectos APP que contribuyan el crecimiento económico y a la reducción en la desigualdad en la región									
Indicators	Flags*	Unit of Measure	Baseline	Baseline Year	Means of verification		2020	2021	2022	EOP
1.1 Se creará y/o mejorará los marcos regulatorios e institucionales para preparar, estructurar, contratar y		#frameworks	3.00	2020	Marcos regulatorio-institucional diseñado	P	1.00	1.00	1.00	3.00
						P(a)				
						A				
1.2 Los países beneficiarios mejorarán su proceso de identificación y priorización de proyectos APP mediante la		#products	2.00	2020	Herramienta de priorización implementada	P	1.00	1.00	1.00	3.00
						P(a)				
						A				
Outcome:	2 Apoyo a la preparación de proyectos APP que contribuyan al crecimiento económico y a la reducción de la desigualdad									
Indicators	Flags*	Unit of Measure	Baseline	Baseline Year	Means of verification		2020	2021	2022	EOP
2.1 Los países beneficiarios desarrollarán proyectos APP exitosos mediante el apoyo en la preparación y estructuración		# Supported projects	1.00	2020	Numero de proyectos apoyados	P	2.00	2.00	2.00	6.00
						P(a)				
						A				
Outcome:	3 Apoyo a la integración de temas de sostenibilidad y resiliencia en procesos y proyectos APP en países vulnerables al cambio climático									
Indicators	Flags*	Unit of Measure	Baseline	Baseline Year	Means of verification		2020	2021	2022	EOP
3.1 Países con alta vulnerabilidad al cambio climático implementarán con éxito proyectos de APP sostenibles y		#supported projects	0.00	2020	Estudios implementados en proyectos	P	1.00	1.00	1.00	3.00
						P(a)				
						A				
3.2 Se desarrollarán proyectos APP exitosos que incluyan esquemas de financiamientos resilientes.		#supported projects	0.00	2020	Esquemas de financiamiento estructurados	P	1.00	1.00	1.00	3.00
						P(a)				
						A				
Outcome:	4 Diseminación de conocimiento en temas relacionados a APPs									
Indicators	Flags*	Unit of Measure	Baseline	Baseline Year	Means of verification		2020	2021	2022	EOP
4.1 El Evento PPP Américas 2021 se realizará en Sao Paulo, Brazil, con el fin de diseminar conocimiento en temas		#workshops	1.00	2020	Talleres organizados	P	0.00	1.00	0.00	1.00
						P(a)				
						A				
4.2 Se generará y diseminará conocimiento, trabajo analítico, evidencia y datos en materia de APP que		# publications	0.00	2020	Estudios Publicados	P	1.00	2.00	1.00	4.00
						P(a)				
						A				

 CRF Indicator

Outputs: Annual Physical and Financial Progress

1 Fortalecimiento del marco regulatorio-institucional y priorización de proyectos en APPs						Physical Progress					Financial Progress					Theme	Fund	Flags
Outputs	Output Description	Unit of Measure	Baseline	Baseline Year	Means of verification	2020	2021	2022	EOP	2020	2021	2022	EOP					
1.1 Regulatory frameworks designed	Análisis de marcos regulatorio-institucional de APPs	Frameworks (#)	3	2020	Estudio de marco regulatorio-institucional completado	P	1	1	1	3	P	50000	50000	50000	150000	Sustainable Infrastructure	CTY	
						P(a)	1	1	1	2	P(a)				0			
						A					A							
1.2 Tools designed/strengthened	Herramienta de priorización de proyecto de APPs	Tools (#)	2	2020	Herramienta de priorización implementada	P	1	1	1	3	P		50000	50000	100000	Sustainable Infrastructure	CTY	
						P(a)	1	1	1	2	P(a)				0			
						A					A							
2 Apoyo a la preparación de proyectos de APPs						Physical Progress					Financial Progress					Theme	Fund	Flags
Outputs	Output Description	Unit of Measure	Baseline	Baseline Year	Means of verification	2020	2021	2022	EOP	2020	2021	2022	EOP					
2.1 Preparatory steps for PPP tender process completed	Preparación de proyectos de APPs	Designs (#)	1	2020	Documento de preparación de proyecto concluido	P	2	2	2	6	P	400000	500000	500000	1400000	Sustainable Infrastructure	CTY	
						P(a)	2	2	2	4	P(a)				0			
						A					A							
3 Apoyo a la preparación de APPs Resilientes						Physical Progress					Financial Progress					Theme	Fund	Flags
Outputs	Output Description	Unit of Measure	Baseline	Baseline Year	Means of verification	2020	2021	2022	EOP	2020	2021	2022	EOP					
3.1 Integración de sostenibilidad y resiliencia en procesos y proyectos APPs		Projects (#)	0	2020	Estudio de sostenibilidad y resiliencia concluido	P	1	1	1	3	P	100000	100000	100000	300000	Climate Change	ACL	
						P(a)	1	1	1	2	P(a)				0			
						A					A							
3.2 New financial instruments developed	Estructuración de esquemas de financiamientos de APPs resilientes	Instruments (#)	0	2020	Documento de esquema de financiamiento concluido	P	1	1	1	3	P		100000	100000	200000	Sustainable Energy and Climate Change	ACL	
						P(a)	1	1	1	2	P(a)				0			
						A					A							
4 Diseminación de conocimiento en temas relacionados a APPs						Physical Progress					Financial Progress					Theme	Fund	Flags
Outputs	Output Description	Unit of Measure	Baseline	Baseline Year	Means of verification	2020	2021	2022	EOP	2020	2021	2022	EOP					
4.1 Workshops organized	Organización de talleres (PPP Américas 2021)	Workshops (#)	1	2020	PPP Americas 2021 concluido	P	0	1	0	1	P		300000		300000	Sustainable Infrastructure	CTY	
						P(a)	0	1	0	1	P(a)				0			
						A					A							
4.2 Discussion papers developed	Publicaciones sobre mejores prácticas, principales obstáculos y soluciones para potenciar la contribución al	Papers (#)	0	2020	Estudio publicado	P	1	2	1	4	P	12000	24000	14000	50000	Sustainable Infrastructure	CTY	
						P(a)	1	2	1	3	P(a)				0			
						A					A							

Other Cost

Total Cost

	2020	2021	2022	Total Cost
P	\$562,000.00	\$1,124,000.00	\$814,000.00	\$2,500,000.00
P(a)				
A				

 CRF Indicator

 Standard Output Indicator