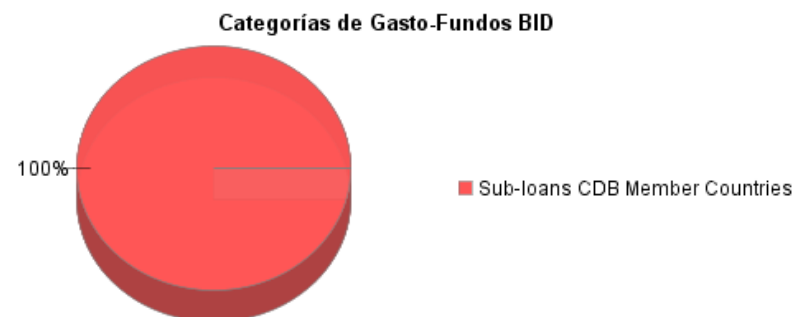
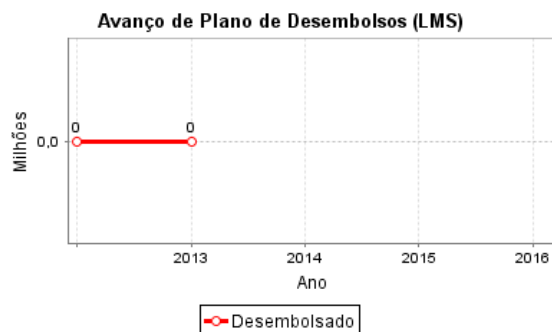
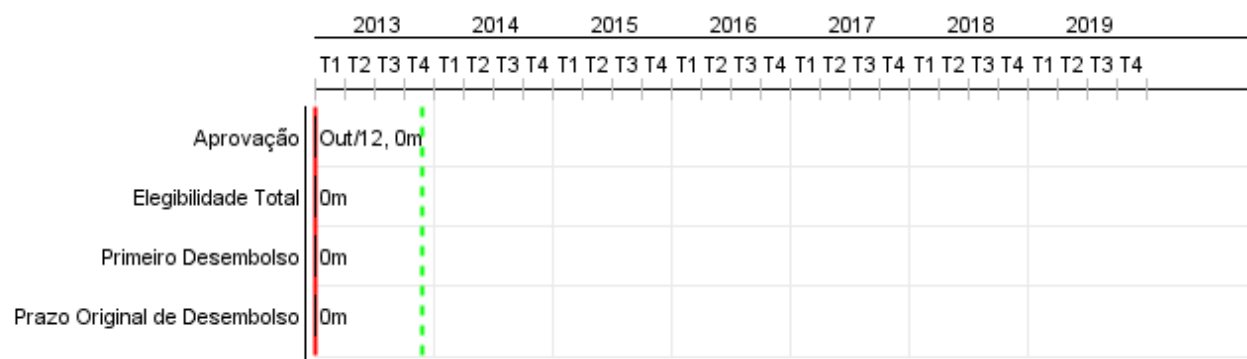



## Relatório Resumido

Dados Gerais	Fundos Disponíveis (US\$)	Custo Total e Fonte
Executor: CARIBBEAN DEVELOPMENT BANK		
Sector: FINANCIAL MARKETS-BANKING MARKET DEVELOPMENT		
Número da Operação: 2798/BL-RG	Atual: 20.000.000,00	Original BID: 20.000.000,00
Estágio: Approved	Desembolsado:	Corrente BID: 20.000.000,00
Tipo Operação: INV - Investimento	% Desembolsado:	Pari-passu: 100,00
Operação Relacionada: RG-T2039, RG-P1478	Saldo: 20.000.000,00	Cofinanciamento/País:
Subtipo de Operação: GCR - Global Credit Operation		Original Estimado: 20.000.000,00
		Período de Amortização (meses): 288

Categoria do impacto social	Reformulação	Validação
Categoria do impacto social: B13	( ) Os objetivos do projeto foram reformulados?	Validado pelo Chefe de Divisão: 04-oct-2013 Validado pelo Representante do País:



## Progresso Acumulado até 2013



## Resultados

<b>Resultado:</b>	Savings resulting from access to the CDB financing funded by the global loan
<b>Observações:</b>	Savings are defined as the difference in borrowing costs between CDB resources, financed by IDB, and those borrowed from private financial markets. Private financial markets are considered the alternative source of financing, given the limited availability of other lower cost and longer term multilateral or bilateral sources).

Indicador	Unidade Medida	Linha Base	Ano Linha Base		2013	2014	2015	2016	2017	Final do Projeto
Savings resulting from access to the CDB financing funded by the global loan.	USD M		2013	P A					7,10	7,10

## Produtos: Progresso Físico e Financeiro Anual 2013

Descrição	Unidade de medida	Físico				Financeiro			
		Planejado	Atual	Unidades Acumuladas	Unidades FDP	Planejado	Atual	Custos Acumulados	Custos FDP
<b>Financing and Loan resources</b>									
Total number of projects financed.	# of projects	1,00			6,00	3,00			20,00
<b>TOTAL</b>						<b>3,00</b>			<b>20,00</b>