









Results Matrix

Outcomes

Outcome:	1 COICA fortalecida institucionalmente para enfrentar los retos de desarrollo sostenible e inclusivo, y la conservación del capit al natural de la Amazonia									
Indicators	Flags*	Unit of Measure	Baseline	Baseline Year	Means of verification		2022	2023	2024	EOP
1.1 COICA fortalecida institucionalmente		# Informes	0.00	2022	Informe de Implementación	P	0.00	0.00	1.00	1.00
						P(a)	0.00	0.00	1.00	0.00
						A	0.00			0.00



 CRF Indicator

Outputs: Annual Physical and Financial Progress

1 Diagnóstico de Capacidades Institucionales						Physical Progress					Financial Progress					Theme	Fund	Flags
Outputs	Output Description	Unit of Measure	Baseline	Baseline Year	Means of verification	2022	2023	2024	EOP	2022	2023	2024	EOP					
1.1 Diagnostics and assessments completed	Diagnostico de capacidad institucional	Diagnostics (#)	0	2022	Documento con diagnóstico de capacidad institucional	P	0	1	0	1	P	0	60000	0	60000	Gender and Diversity	W3A	
						P(a)	0	1	0	1	P(a)	0	60000	0	60000			
						A	0			0	A	0			0			
2 Diseño de planes de sostenibilidad y gobernanza						Physical Progress					Financial Progress					Theme	Fund	Flags
Outputs	Output Description	Unit of Measure	Baseline	Baseline Year	Means of verification	2022	2023	2024	EOP	2022	2023	2024	EOP					
2.1 Governance models designed/implemented	Plan de Gobernanza de la COICA	Models (#)	0	2022	Documento con plan de gobernanza validado	P	0	0	1	1	P	0	40000	0	40000	Gender and Diversity	W3A	
						P(a)	0	0	0	0	P(a)	0	40000	0	40000			
						A	0			0	A	0			0			
2.2 Strategies designed	Estrategia de Sostenibilidad para la COICA	Strategies (#)	0	2022	Documento con Estrategia de Sostenibilidad para la COICA	P	0	0	1	1	P	0	40000	0	40000	Gender and Diversity	W3A	
						P(a)	0	0	0	0	P(a)	0	40000	0	40000			
						A	0			0	A	0			0			
3 Fortalecimiento de la capacidad técnica, administrativa y fiduciaria						Physical Progress					Financial Progress					Theme	Fund	Flags
Outputs	Output Description	Unit of Measure	Baseline	Baseline Year	Means of verification	2022	2023	2024	EOP	2022	2023	2024	EOP					
3.1 Training products developed	Unidad de Apoyo y Conocimiento conformada en COICA	Products (#)	0	2022	Consultores contratados	P	0	0	1	1	P	0	40000	0	40000	Gender and Diversity	W3A	
						P(a)	0	0	0	0	P(a)	0	40000	0	40000			
						A	0			0	A	0			0			
3.2 Operational manuals developed	Manual de operación desarrollado	Manuals (#)	0	2022	Documento con Manual de operación validado	P	0	0	1	1	P	0	50000	0	50000	Gender and Diversity	W3A	
						P(a)	0	0	0	0	P(a)	0	50000	0	50000			
						A	0			0	A	0			0			
3.3 Action plans designed	Sistema de gestión de informacion, conocimiento	Action Plans (#)	0	2022	Informe de implementacion de sistema de gestión de informacion y conocimiento	P	0	0	1	1	P	0	40000	0	40000	Gender and Diversity	W3A	
						P(a)	0	0	0	0	P(a)	0	40000	0	40000			
						A	0			0	A	0			0			
3.4 Institutions trained	Equipo técnico-adminisrativo de la COICA capacitado.	Institutions (#)	0	2022	Informes de capacitaciones	P	0	0	1	1	P	0	80000	0	80000	Gender and Diversity	W3A	
						P(a)	0	0	0	0	P(a)	0	80000	0	80000			
						A	0			0	A	0			0			

Other Cost

Total Cost

 CRF Indicator Standard Output Indicator

	2022	2023	2024	Total Cost
P		\$350,000.00		\$350,000.00
P(a)		\$350,000.00		\$350,000.00
A				