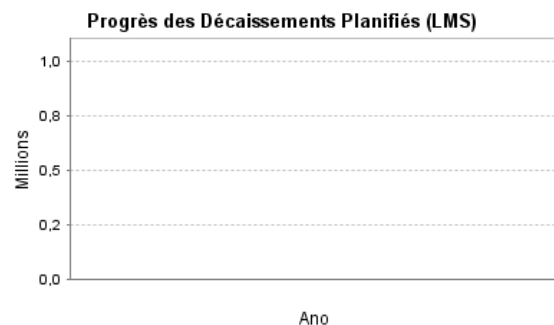
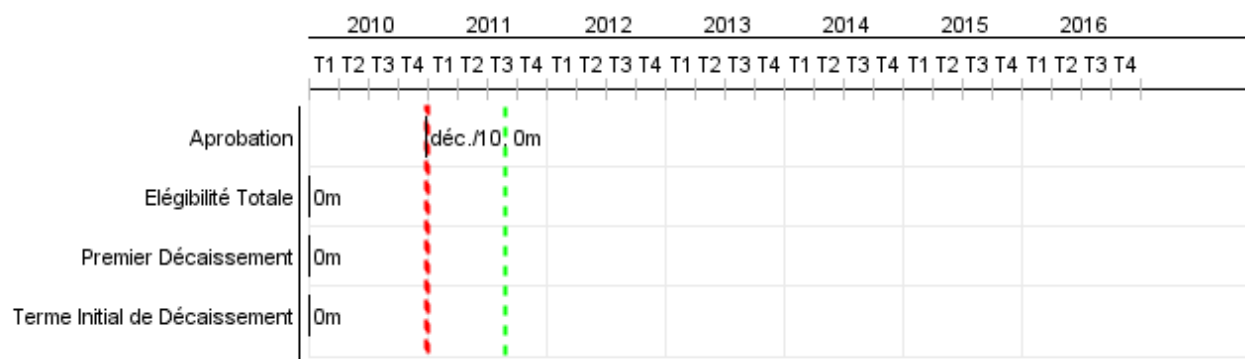


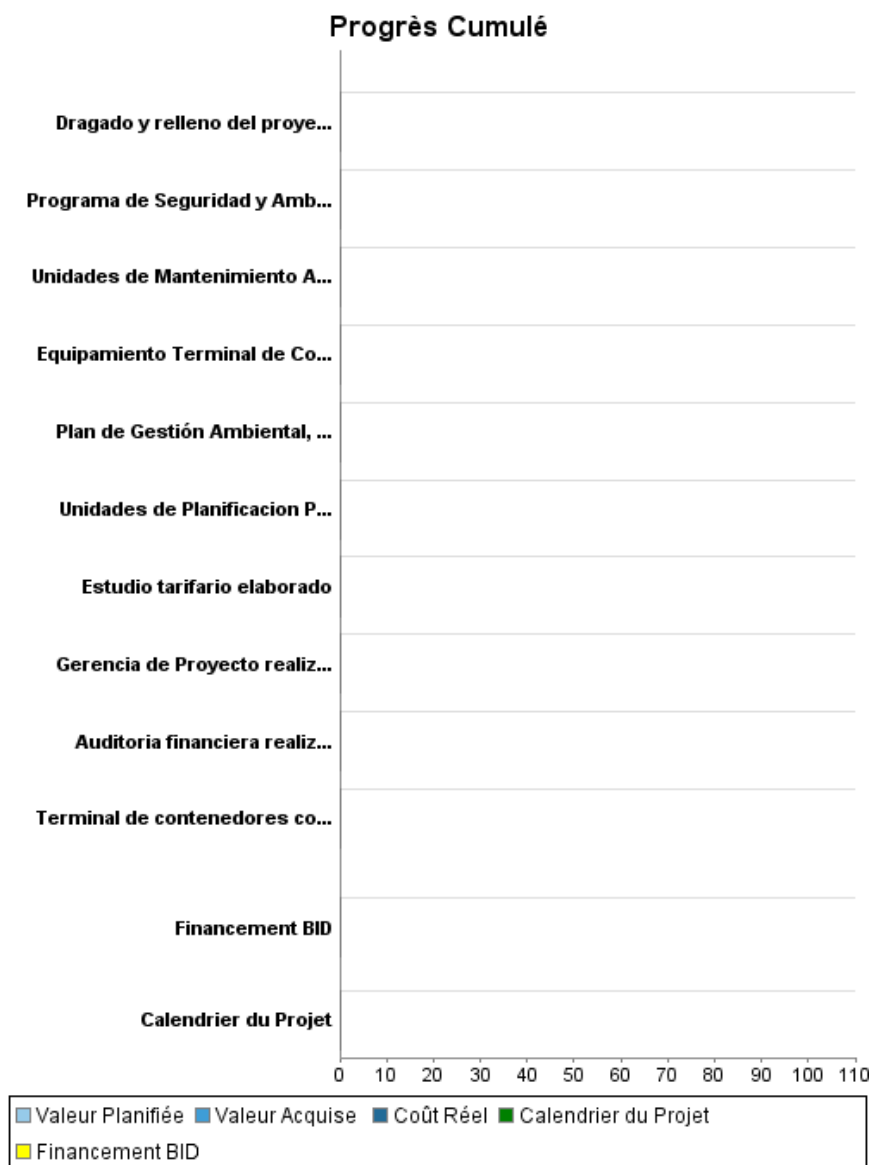
## Rapport Résumé

Données Générales		Fonds Disponibles (US\$)		Coût Total et Source de Financement	
Agence d' Exécution (EA):	EMPRESA NACIONAL PORTUARIA				
Secteur:	TRANSPORTATION-PORTS AND WATER WAYS				
Numéro(s) de Prêt(s):	2470/BL-HO	Montant Courant Approuvé:	135.000.000,00	Initial BID:	135.000.000,00
Étape:	Approved	Montant Décaissé à ce Jour:		Courant BID:	135.000.000,00
Type d' Opération:	INV - Investissement	% Décaissé:		Pari Passu:	
Opération(s) Connexe(s):	HO-T1078, HO-T1115, HO-P1061, RG-P1400	Solde:	135.000.000,00	Cofinancement/Pays:	90.415.000,00
Sous-Type de l'Opération:	ESP - Specific Investment Operation			Estimation Initiale:	225.415.000,00
				Période d'Amortissement (mois):	

Catégorie d'Impact Environnemental et Social du Projet	Reformulation	Validation	
Catégorie d'Impact Environnemental et Social du Projet: B	( ) Les objectifs du projet ont-ils été reformulés?	Validé par le Chef de Division:	Mar 28, 2011
		Validé par le Représentant:	Apr 15, 2011



## Progrès Cumulé à 2010



## Résultats

**Résultat:** Productividad en la transferencia de contenedores en el muelle incrementada

Indicateur	Unité de Mesure	Ligne de Base	Année Ligne de Base		Fin du Projet
Movimientos por buque y hora de atraque	mov/buque/hora	30,00	2008	P A	50,00

**Résultat:** Estancia en puerto para los buques reducida

Indicateur	Unité de Mesure	Ligne de Base	Année Ligne de Base		Fin du Projet
Tiempo de espera respecto de tiempo de atraque (Te/Ta) para buques portacontenedores Lo-Lo	Te/Ta	35,00	2008	P A	1,00
Tiempo de espera respecto de tiempo de atraque (Te/Ta) para buques graneleros y otros buques	Te/Ta	52,00	2008	P A	0,07

**Résultat:** Mejorada la capacidad en gestión portuaria

Indicateur	Unité de Mesure	Ligne de Base	Année Ligne de Base		Fin du Projet
Personal contratado y capacitado para puestos clave	porcentaje		2008	P A	100,00
Sistema de mantenimiento preventivo implantado	porcentaje		2008	P A	100,00
Programa y planes de seguridad implantados	porcentaje		2008	P A	100,00

**Produites: Progrès Physique et Financier Annuel 2010**

Description	Unité de Mesure	Physique				Financier			
		Planifié	Réel	Unités Cumulées	Unités FDP	Planifié	Réel	Coûts Cumulées	Coûts FDP
<b>Componente 1. Ingeniería y Administración</b>									
Gerencia de Proyecto realizada	Gerencia				1,00				4.200.000,00
Auditoria financiera realizada	informes				5,00				500.000,00
<b>Componene 2: Obras civiles y supervisión</b>									
Dragado y relleno del proyecto de expansión realizado	obra				1,00				35.750.000,00
Terminal de contenedores construida	terminal				1,00				108.975.000,00
<b>Componente 3: Adquisición de Equipo</b>									
Equipamiento Terminal de Contenedores adquirido	Proyectos				1,00				67.500.000,00
<b>Componente 4: Fortalecimiento Institucional</b>									
Unidades de Mantenimiento Ambiental fortalecidas	Unidad				1,00				1.000.000,00
Unidades de Planificacion Portuaria y Comercializacion fortalecidas	Unidad				2,00				500.000,00
Plan de Gestión Ambiental, Social y H&S implementado	plan				1,00				400.000,00
Programa de Seguridad y Ambiental elaborado	programa				1,00				250.000,00
Estudio tarifario elaborado	estudio				1,00				250.000,00
<b>Imprevistos</b>									
<b>Gastos Financieros</b>									
<b>TOTAL</b>									<b>219.325.000,00</b>