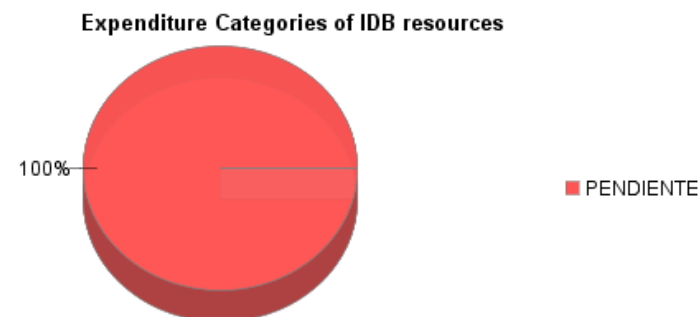
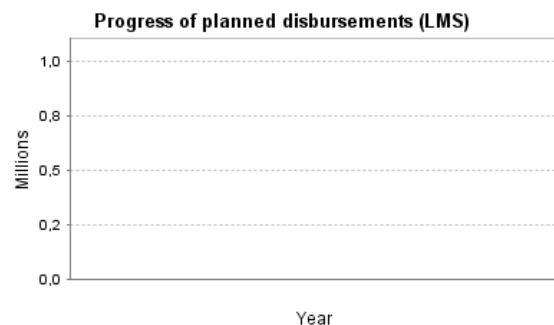
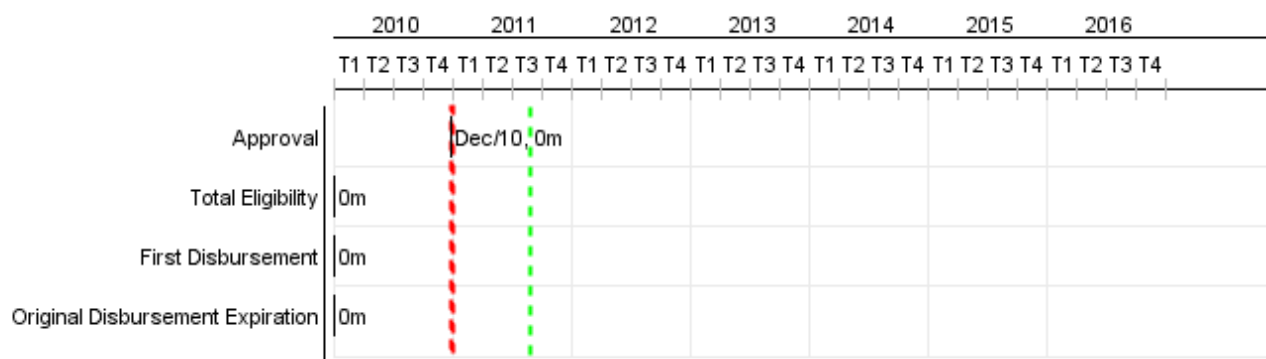


## Summary Report

Basic Data		Available Funds (US\$)		Total Cost and Source	
Executing Agency (EA):	EMPRESA NACIONAL PORTUARIA				
Sector:	TRANSPORTATION-PORTS AND WATER WAYS				
Loan Number(s):	2470/BL-HO	Current Approved Amount:	135.000.000,00	Original IDB:	135.000.000,00
Stage:	Approved	Disbursed Amount to Date:		Current IDB:	135.000.000,00
Operation Type:	INV - Investment	% Disbursed:		Pari-passu:	
Related Operation(s):	HO-T1078, HO-T1115, HO-P1061, RG-P1400	Balance:	135.000.000,00	Co-Financing/Country:	90.415.000,00
Operation Subtype:	ESP - Specific Investment Operation			Original Estimate:	225.415.000,00
				Amortization Period (months):	

Project Environmental and Social Impact Category	Reformulation	Validation
Project Environmental and Social Impact Category: B	( ) Was the objective(s) of this project reformulated?	Validated by Division Chief: Mar 28, 2011 Validated by Country Representative: Apr 15, 2011



## Accumulated Progress as of 2010



## Outcomes

**Outcome:** Productividad en la transferencia de contenedores en el muelle incrementada

Indicator	Unit of Measure	Baseline	Baseline Year		End of project
Movimientos por buque y hora de atraque	mov/buque/hora	30,00	2008	P A	50,00

**Outcome:** Estancia en puerto para los buques reducida

Indicator	Unit of Measure	Baseline	Baseline Year		End of project
Tiempo de espera respecto de tiempo de atraque (Te/Ta) para buques portacontenedores Lo-Lo	Te/Ta	35,00	2008	P A	1,00
Tiempo de espera respecto de tiempo de atraque (Te/Ta) para buques graneleros y otros buques	Te/Ta	52,00	2008	P A	0,07

**Outcome:** Mejorada la capacidad en gestión portuaria

Indicator	Unit of Measure	Baseline	Baseline Year		End of project
Personal contratado y capacitado para puestos clave	porcentaje		2008	P A	100,00
Sistema de mantenimiento preventivo implantado	porcentaje		2008	P A	100,00
Programa y planes de seguridad implantados	porcentaje		2008	P A	100,00

## Outputs: 2010 Annual Physical and Financial Progress 2010

Description	Unit of Measure	Physical				Financial			
		Planned	Actual	Accumulated units	EOP units	Planned	Actual	Accumulated costs	EOP costs
<b>Componente 1. Ingeniería y Administración</b>									
Gerencia de Proyecto realizada	Gerencia				1,00				4.200.000,00
Auditoria financiera realizada	informes				5,00				500.000,00
<b>Componente 2: Obras civiles y supervisión</b>									
Dragado y relleno del proyecto de expansión realizado	obra				1,00				35.750.000,00
Terminal de contenedores construida	terminal				1,00				108.975.000,00
<b>Componente 3: Adquisición de Equipo</b>									
Equipamiento Terminal de Contenedores adquirido	Proyectos				1,00				67.500.000,00
<b>Componente 4: Fortalecimiento Institucional</b>									
Unidades de Mantenimiento Ambiental fortalecidas	Unidad				1,00				1.000.000,00
Unidades de Planificación Portuaria y Comercialización fortalecidas	Unidad				2,00				500.000,00
Plan de Gestión Ambiental, Social y H&S implementado	plan				1,00				400.000,00
Programa de Seguridad y Ambiental elaborado	programa				1,00				250.000,00
Estudio tarifario elaborado	estudio				1,00				250.000,00
<b>Imprevistos</b>									
<b>Gastos Financieros</b>									
<b>TOTAL</b>									<b>219.325.000,00</b>