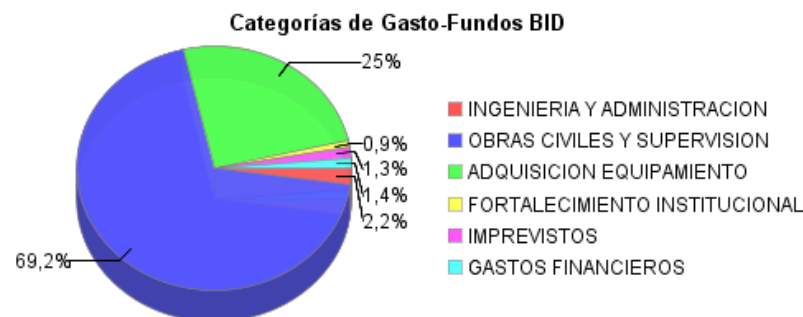
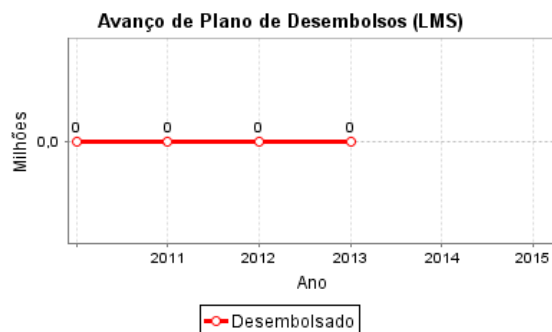
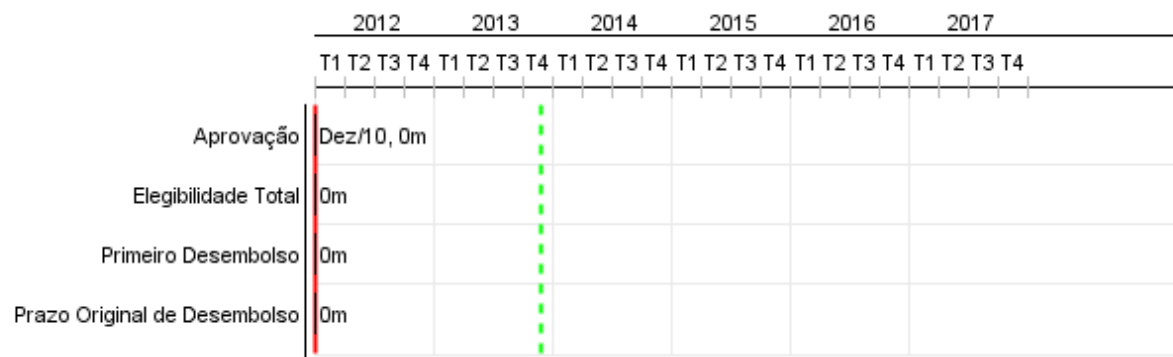


Relatório Resumido

| Dados Gerais | Fundos Disponíveis (US\$) | Custo Total e Fonte |
|--|---------------------------|-------------------------------------|
| Executor: EMPRESA NACIONAL PORTUARIA | | |
| Sector: TRANSPORT | | |
| Número da Operação: 2470/BL-HO | Atual: 135.000.000,00 | Original BID: 135.000.000,00 |
| Estágio: Approved | Desembolsado: | Corrente BID: 135.000.000,00 |
| Tipo Operação: INV - Investimento | % Desembolsado: | Pari-passu: 60,00 |
| Operação Relacionada: HO-T1078, HO-T1115, HO-P1061, RG-P1400 | Saldo: 135.000.000,00 | Cofinanciamento/País: 415.000,00 |
| Subtipo de Operação: ESP - Specific Investment Operation | | Original Estimado: 135.415.000,00 |
| | | Período de Amortização (meses): 270 |

| Categoria do impacto social | Reformulação | Validação |
|--------------------------------|---|---|
| Categoria do impacto social: B | () Os objetivos do projeto foram reformulados? | Validado pelo Chefe de Divisão: 11-oct-2013 Validado pelo Representante do País: 18-oct-2013 |



Progresso Acumulado até 2013



Resultados

Resultado: Productividad en la transferencia de contenedores en el muelle incrementada

| Indicador | Unidade Medida | Linha Base | Ano Linha Base | | Final do Projeto |
|---|----------------|------------|----------------|--------|------------------|
| Movimientos por buque y hora de atraque | mov/buque/hora | 30,00 | 2008 | P A | 50,00 |

Resultado: Estancia en puerto para los buques reducida

| Indicador | Unidade Medida | Linha Base | Ano Linha Base | | Final do Projeto |
|--|----------------|------------|----------------|--------|------------------|
| Tiempo de espera respecto de tiempo de atraque (Te/Ta) para buques portacontenedores Lo-Lo | Te/Ta | 35,00 | 2008 | P A | 1,00 |
| Tiempo de espera respecto de tiempo de atraque (Te/Ta) para buques graneleros y otros buques | Te/Ta | 52,00 | 2008 | P A | 0,07 |

Resultado: Mejorada la capacidad en gestión portuaria

| Indicador | Unidade Medida | Linha Base | Ano Linha Base | | Final do Projeto |
|---|----------------|------------|----------------|--------|------------------|
| Personal contratado y capacitado para puestos clave | porcentaje | | 2008 | P A | 100,00 |
| Sistema de mantenimiento preventivo implantado | porcentaje | | 2008 | P A | 100,00 |
| Programa y planes de seguridad implantados | porcentaje | | 2008 | P A | 100,00 |

Produtos: Progresso Físico e Financeiro Anual 2013

| Descrição | Unidade de medida | Físico | | | | Financeiro | | | |
|---|-------------------|-----------|-------|---------------------|--------------|------------|-------|-------------------|-----------------------|
| | | Planejado | Atual | Unidades Acumuladas | Unidades FDP | Planejado | Atual | Custos Acumulados | Custos FDP |
| Componente 1. Ingeniería y Administración | | | | | | | | | |
| Gerencia de Proyecto realizada | Gerencia | 0,25 | | | 0,75 | | | | 4.200.000,00 |
| Auditoria financiera realizada | informes | | | | 4,00 | | | | 500.000,00 |
| Componente 2: Obras civiles y supervisión | | | | | | | | | |
| Dragado y relleno del proyecto de expansión realizado | obra | | | | 1,00 | | | | 35.000.000,00 |
| Terminal de contenedores construida | terminal | | | | 1,00 | | | | 105.725.000,00 |
| Componente 3: Adquisición de Equipo | | | | | | | | | |
| Equipamiento Terminal de Contenedores adquirido | Proyectos | | | | 1,00 | | | | 67.500.000,00 |
| Componente 4: Fortalecimiento Institucional | | | | | | | | | |
| Unidades de Mantenimiento Ambiental fortalecidas | Unidad | | | | 1,00 | | | | 1.000.000,00 |
| Unidades de Planificacion Portuaria y Comercializacion fortalecidas | Unidad | | | | 1,00 | | | | 500.000,00 |
| Plan de Gestión Ambiental, Social y H&S implementado | plan | | | | 1,00 | | | | 400.000,00 |
| Programa de Seguridad y Ambiental elaborado | programa | | | | 1,00 | | | | 250.000,00 |
| Estudio tarifario elaborado | estudio | | | | 1,00 | | | | 250.000,00 |
| Imprevistos | | | | | | | | | |
| IMPREVISTOS | N/A | | | | | | | | 7.800.000,00 |
| Gastos Financieros | | | | | | | | | |
| Gastos Financieros | N/A | | | | | | | | 2.290.000,00 |
| TOTAL | | | | | | | | | 225.415.000,00 |