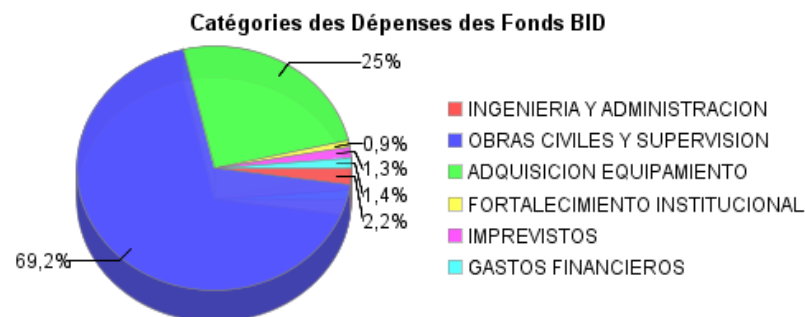
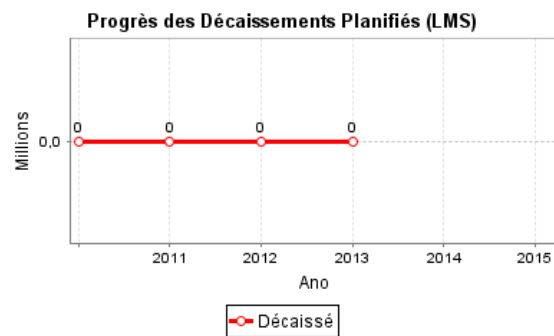
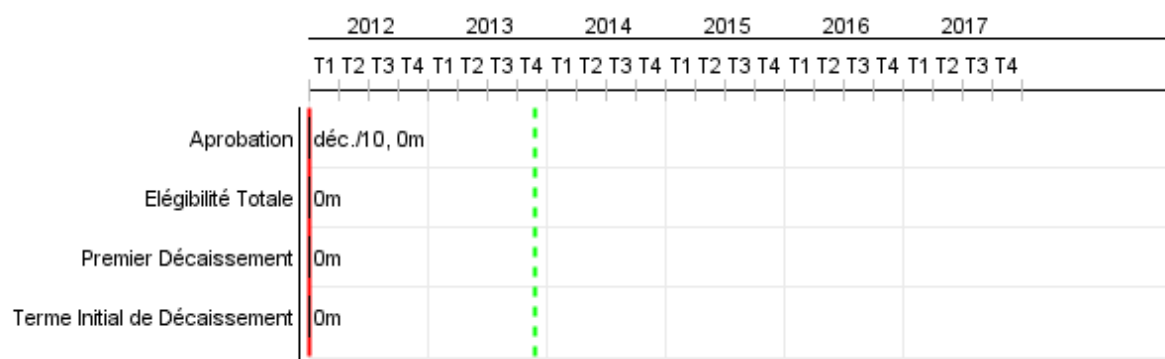


Rapport Résumé

Données Générales		Fonds Disponibles (US\$)	Coût Total et Source de Financement
Agence d' Exécution (EA):	EMPRESA NACIONAL PORTUARIA		
Secteur:	TRANSPORT		
Numéro(s) de Prêt(s):	2470/BL-HO	Montant Courant Approuvé:	135.000.000,00
Étape:	Approved	Montant Décaissé à ce Jour:	Initial BID: 135.000.000,00
Type d' Opération:	INV - Investissement	% Décaissé:	Courant BID: 135.000.000,00
Opération(s) Connexe(s):	HO-T1078, HO-T1115, HO-P1061, RG-P1400	Solde:	60,00
Sous-Type de l'Opération:	ESP - Specific Investment Operation		Cofinancement/Pays: 415.000,00
			Estimation Initiale: 135.415.000,00
			Période d'Amortissement (mois): 270

Catégorie d'Impact Environnemental et Social du Projet	Reformulation	Validation
Catégorie d'Impact Environnemental et Social du Projet: B	() Les objectifs du projet ont-ils été reformulés?	Validé par le Chef de Division: 11-oct-2013
		Validé par le Représentant: 18-oct-2013



Progrès Cumulé à 2013



Résultats

Résultat: Productividad en la transferencia de contenedores en el muelle incrementada

Indicateur	Unité de Mesure	Ligne de Base	Année Ligne de Base		Fin du Projet
Movimientos por buque y hora de atraque	mov/buque/hora	30,00	2008	P A	50,00

Résultat: Estancia en puerto para los buques reducida

Indicateur	Unité de Mesure	Ligne de Base	Année Ligne de Base		Fin du Projet
Tiempo de espera respecto de tiempo de atraque (Te/Ta) para buques portacontenedores Lo-Lo	Te/Ta	35,00	2008	P A	1,00
Tiempo de espera respecto de tiempo de atraque (Te/Ta) para buques graneleros y otros buques	Te/Ta	52,00	2008	P A	0,07

Résultat: Mejorada la capacidad en gestión portuaria

Indicateur	Unité de Mesure	Ligne de Base	Année Ligne de Base		Fin du Projet
Personal contratado y capacitado para puestos clave	porcentaje		2008	P A	100,00
Sistema de mantenimiento preventivo implantado	porcentaje		2008	P A	100,00
Programa y planes de seguridad implantados	porcentaje		2008	P A	100,00

Produites: Progrès Physique et Financier Annuel 2013

Description	Unité de Mesure	Physique				Financier			
		Planifié	Réel	Unités Cumulées	Unités FDP	Planifié	Réel	Coûts Cumulées	Coûts FDP
Componente 1. Ingeniería y Administración									
Gerencia de Proyecto realizada	Gerencia	0,25			0,75				4.200.000,00
Auditoria financiera realizada	informes				4,00				500.000,00
Componene 2: Obras civiles y supervisión									
Dragado y relleno del proyecto de expansión realizado	obra				1,00				35.000.000,00
Terminal de contenedores construida	terminal				1,00				105.725.000,00
Componente 3: Adquisición de Equipo									
Equipamiento Terminal de Contenedores adquirido	Proyectos				1,00				67.500.000,00
Componente 4: Fortalecimiento Institucional									
Unidades de Mantenimiento Ambiental fortalecidas	Unidad				1,00				1.000.000,00
Unidades de Planificacion Portuaria y Comercializacion fortalecidas	Unidad				1,00				500.000,00
Plan de Gestión Ambiental, Social y H&S implementado	plan				1,00				400.000,00
Programa de Seguridad y Ambiental elaborado	programa				1,00				250.000,00
Estudio tarifario elaborado	estudio				1,00				250.000,00
Imprevistos									
IMPREVISTOS	N/A								7.800.000,00
Gastos Financieros									
Gastos Financieros	N/A								2.290.000,00
TOTAL									225.415.000,00