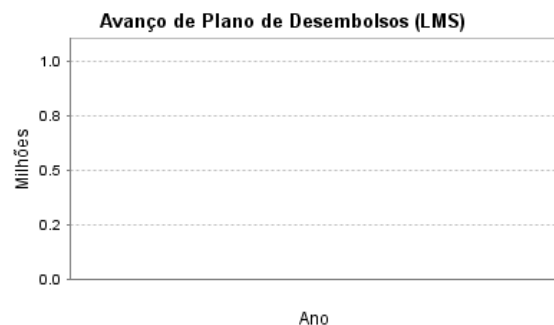
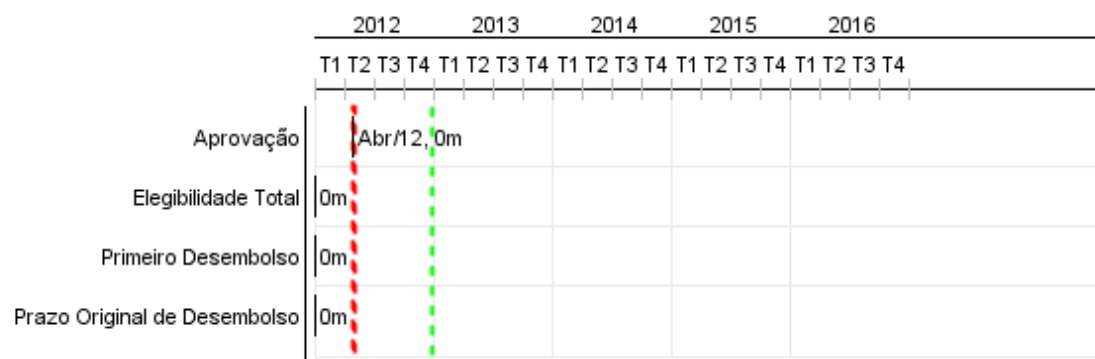


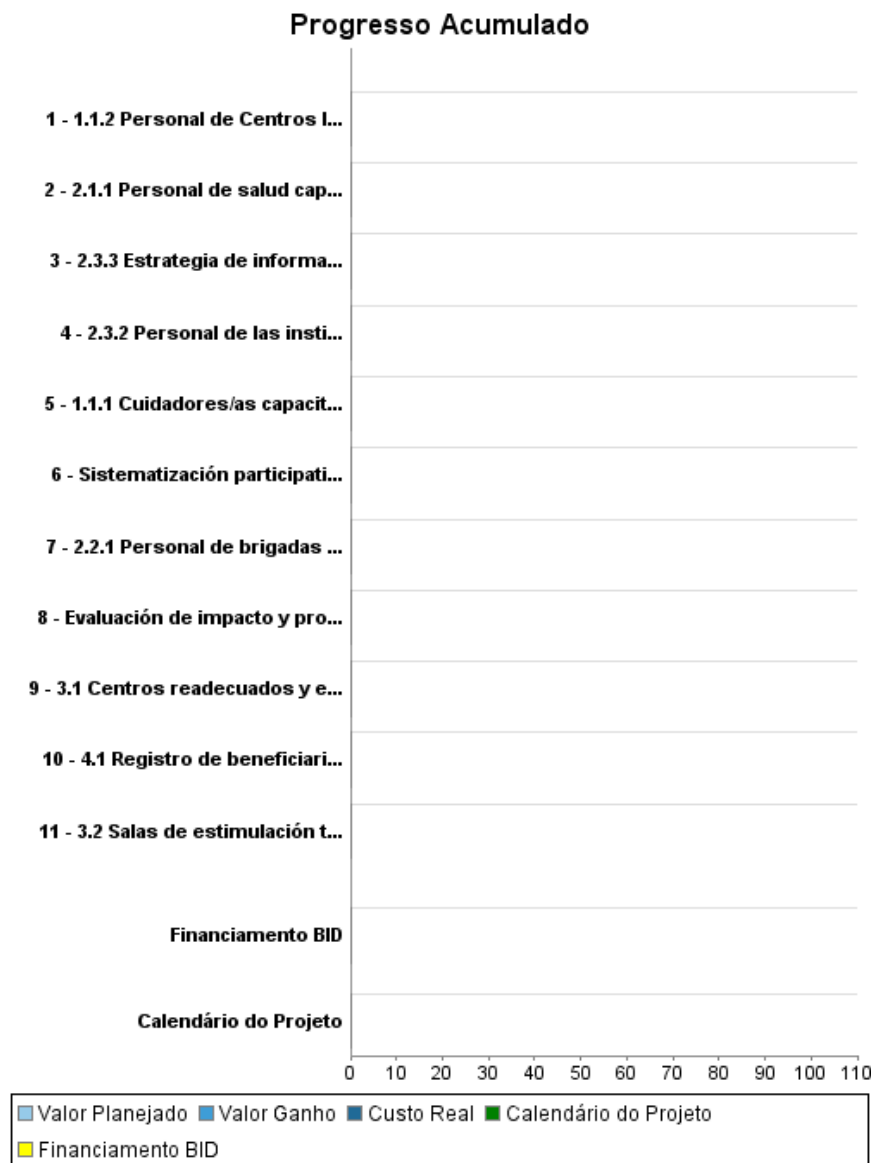
Relatório Resumido

Dados Gerais	Fundos Disponíveis (US\$)	Custo Total e Fonte
Executor: MISTERIO DE SALUD Y DEPORTES		
Sector: SOCIAL INVESTMENT-EARLY CHILDHOOD DEVELOPMENT		
Número da Operação: 2719/BL-BO	Atual: 20.000.000,00	Original BID: 20.000.000,00
Estágio: Approved	Desembolsado:	Corrente BID: 20.000.000,00
Tipo Operação: INV - Investimento	% Desembolsado:	Pari-passu: 91,00
Operação Relacionada: BO-T1114, RG-P1478	Saldo: 20.000.000,00	Cofinanciamento/País: 2.000.000,00
Subtipo de Operação: ESP - Specific Investment Operation		Original Estimado: 22.000.000,00
		Período de Amortização (meses):

Categoria do impacto social	Reformulação	Validação
Categoria do impacto social: Nenhum	() Os objetivos do projeto foram reformulados?	Validado pelo Chefe de Divisão: 19-sep-2012 Validado pelo Representante do País: 26-sep-2012



Progresso Acumulado até 2012



Resultados

Resultado: Acceso de menores de 4 años a servicios de DIT mejorado

Indicador	Unidade Medida	Linha Base	Ano Linha Base		2012	2013	2014	2015	2016	Final do Projeto
Cobertura absoluta en DIT de niños/as de 0 a 4 años en municipios priorizados	Niños		2012	P A			14,600.00	14,600.00		23,600.00
Beneficiarios/as de 0 a 4 años incluidos en el registro nacional de DIT.	Beneficiarios		2012	P A				4,625.00	4,625.00	4,625.00

Resultado: Calidad de los servicios ofrecidos de DIT mejorada

Indicador	Unidade Medida	Linha Base	Ano Linha Base		2012	2013	2014	2015	2016	Final do Projeto
Tasa de niños/as de 0 a 4 años por personal calificado DIT bajo AIEPI Nut Comunitario en municipios priorizados	Porcentaje		2012	P A			40.00	40.00		40.00
Tasa de niños/as de 0 a 2 años por cuidador/a capacitado (comunitario o profesional) en centros infantiles en municipios priorizados	Porcentaje		2012	P A			7.00	7.00	7.00	7.00
Tasa de niños/as de 2 a 4 años por cuidador/a capacitado (comunitario o profesional) en centros infantiles en municipios priorizados	Porcentaje		2012	P A			11.00	11.00	11.00	11.00
Porcentaje del personal en centros infantiles capacitado en los estándares de calidad y currículo vigente en los municipios priorizados	Porcentaje		2012	P A		5.00	20.00	25.00	25.00	75.00

Produtos: Progresso Físico e Financeiro Anual 2012

Descrição	Unidade de medida	Físico				Financeiro			
		Planejado	Atual	Unidades Acumuladas	Unidades FDP	Planejado	Atual	Custos Acumulados	Custos FDP
Implementación de servicios complementarios de Desarrollo Infantil Temprano (DIT)									
1.1.1 Cuidadores/as capacitados en currículo de centros infantiles.	Personas				520,00				368.000,00
1.2.1 Personal especializado capacitado en intervenciones en rezago	Personas				60,00				1.620.000,00
1.3.1 Normas y protocolos elaborados y aprobados	Documentos				2,00				430.000,00
1.3.2 Convenios entre MSD, FPS, Gob. Aut. Dep. (SEDEGES, SEDES), Gob. Aut. Mun. (GAM) firmados.	Convenios				1,00				30.000,00
1.3.3 Sistema de supervisión capacitante de SEDES y SEDEGES, implementado.	Sistema				1,00				292.286,00
1.3.4 Fondo municipal de desarrollo infantil operando.	Fondo				1,00				1.600.579,00
1.1.2 Personal de Centros Infantiles operando	Centros				250,00				5.395.140,00
Fortalecimiento de servicios existentes en el sector salud									
2.1.1 Personal de salud capacitado para la aplicación de protocolos e instrumentos de DIT	Personas				700,00				60.000,00
2.2.1 Personal de brigadas móviles DIT operando bajo AIEPI Nut Comunitario	Personas				140,00				2.956.467,00
2.3.1 Normas y protocolos elaborados y aprobados	Documentos				2,00				330.000,00
2.3.2 Personal de las instituciones sectoriales y locales capacitado en el programa DIT	Personas				500,00				68.000,00
2.3.3 Estrategia de información, educación y difusión del programa	Estrategia				1,00				150.000,00
Mejoramiento de infraestructura									
3.1 Centros readecuados y equipados según estándares	Centros				90,00				4.935.626,00
3.2 Salas de estimulación temprana instaladas y equipadas	Salas				40,00				1.649.052,00
Administración (5%) FPS	N/A								329.234,00
Fortalecimiento institucional (3%) FPS	N/A								197.541,00
Seguimiento y evaluación									
4.1 Registro de beneficiarios y puntos de prestación, desarrollado e implementado	Sistema				1,00				218.000,00
Sistematización participativa de experiencias	Consultoría				1,00				50.000,00
Evaluación de impacto y procesos	Consultoría				1,00				450.000,00
Administración y Auditoría									

RELATÓRIO DE MONITOREIO DE PROGRESSO

BO-L1064 - Grow Well to Live Well Early Childhood Development Program
2012 1º período com fechamento em (30-Set-2012)

Banco Interamericano de Desenvolvimento - IDB

Escritório de Planejamento Estratégico e Efetividade no Desenvolvimento

Última Atualização do PMR: 18/09/2012

Descrição	Unidade de medida	Físico				Financeiro			
		Planejado	Atual	Unidades Acumuladas	Unidades FDP	Planejado	Atual	Custos Acumulados	Custos FDP
Equipo de unidad ejecutora/coordinadora y personal departamental	N/A								770.081,00
Auditoría	N/A								100.000,00
TOTAL									22.000.006,00