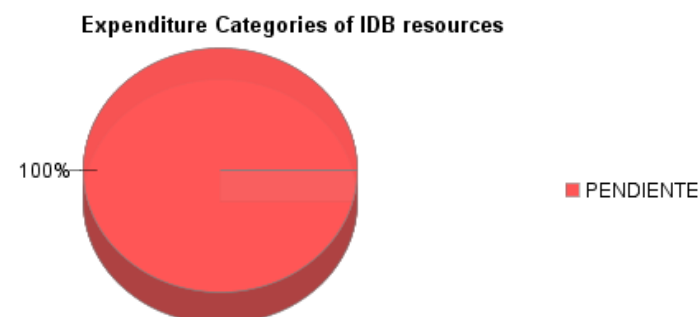
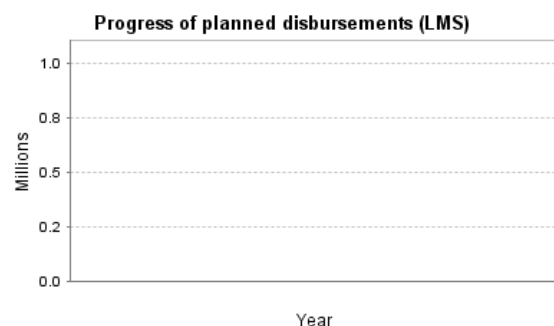
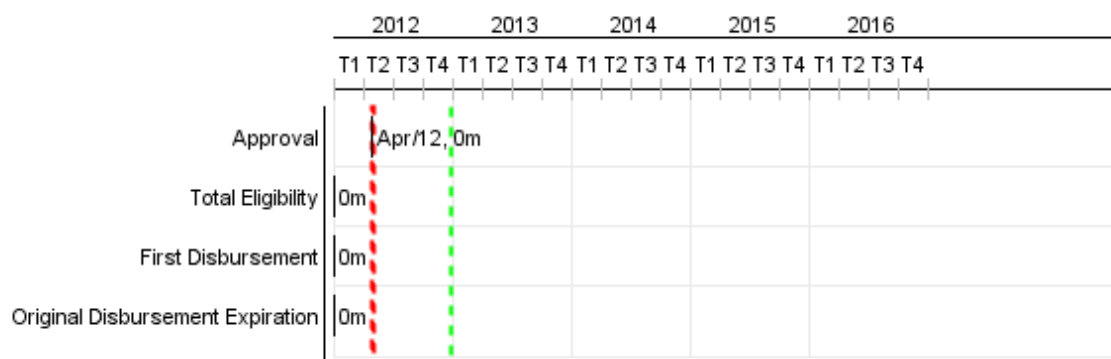


Summary Report

Basic Data		Available Funds (US\$)		Total Cost and Source	
Executing Agency (EA):	MISTERIO DE SALUD Y DEPORTES				
Sector:	SOCIAL INVESTMENT-EARLY CHILDHOOD DEVELOPMENT				
Loan Number(s):	2719/BL-BO	Current Approved Amount:	20.000.000,00	Original IDB:	20.000.000,00
Stage:	Approved	Disbursed Amount to Date:		Current IDB:	20.000.000,00
Operation Type:	INV - Investment	% Disbursed:		Pari-passu:	91,00
Related Operation(s):	BO-T1114, RG-P1478	Balance:	20.000.000,00	Co-Financing/Country:	2.000.000,00
Operation Subtype:	ESP - Specific Investment Operation			Original Estimate:	22.000.000,00
				Amortization Period (months):	

Project Environmental and Social Impact Category	Reformulation	Validation
Project Environmental and Social Impact Category: None	() Was the objective(s) of this project reformulated?	Validated by Division Chief: 19-sep-2012 Validated by Country Representative: 26-sep-2012



Accumulated Progress as of 2012



Outcomes

Outcome:	Acceso de menores de 4 años a servicios de DIT mejorado
-----------------	---

Indicator	Unit of Measure	Baseline	Baseline Year		2012	2013	2014	2015	2016	End of project
Cobertura absoluta en DIT de niños/as de 0 a 4 años en municipios priorizados	Niños		2012	P A			14,600.00	14,600.00		23,600.00
Beneficiarios/as de 0 a 4 años incluidos en el registro nacional de DIT.	Beneficiarios		2012	P A				4,625.00	4,625.00	4,625.00

Outcome:	Calidad de los servicios ofrecidos de DIT mejorada
-----------------	--

Indicator	Unit of Measure	Baseline	Baseline Year		2012	2013	2014	2015	2016	End of project
Tasa de niños/as de 0 a 4 años por personal calificado DIT bajo AIEPI Nut Comunitario en municipios priorizados	Porcentaje		2012	P A			40.00	40.00		40.00
Tasa de niños/as de 0 a 2 años por cuidador/a capacitado (comunitario o profesional) en centros infantiles en municipios priorizados	Porcentaje		2012	P A			7.00	7.00	7.00	7.00
Tasa de niños/as de 2 a 4 años por cuidador/a capacitado (comunitario o profesional) en centros infantiles en municipios priorizados	Porcentaje		2012	P A			11.00	11.00	11.00	11.00
Porcentaje del personal en centros infantiles capacitado en los estándares de calidad y currículo vigente en los municipios priorizados	Porcentaje		2012	P A		5.00	20.00	25.00	25.00	75.00

Outputs: Annual Physical and Financial Progress 2012

Description	Unit of Measure	Physical				Financial			
		Planned	Actual	Accumulated units	EOP units	Planned	Actual	Accumulated costs	EOP costs
Implementación de servicios complementarios de Desarrollo Infantil Temprano (DIT)									
1.1.1 Cuidadores/as capacitados en currículo de centros infantiles.	Personas				520,00				368.000,00
1.2.1 Personal especializado capacitado en intervenciones en rezago	Personas				60,00				1.620.000,00
1.3.1 Normas y protocolos elaborados y aprobados	Documentos				2,00				430.000,00
1.3.2 Convenios entre MSD, FPS, Gob. Aut. Dep. (SEDEGES, SEDES), Gob. Aut. Mun. (GAM) firmados.	Convenios				1,00				30.000,00
1.3.3 Sistema de supervisión capacitante de SEDES y SEDEGES, implementado.	Sistema				1,00				292.286,00
1.3.4 Fondo municipal de desarrollo infantil operando.	Fondo				1,00				1.600.579,00
1.1.2 Personal de Centros Infantiles operando	Centros				250,00				5.395.140,00
Fortalecimiento de servicios existentes en el sector salud									
2.1.1 Personal de salud capacitado para la aplicación de protocolos e instrumentos de DIT	Personas				700,00				60.000,00
2.2.1 Personal de brigadas móviles DIT operando bajo AIEPI Nut Comunitario	Personas				140,00				2.956.467,00
2.3.1 Normas y protocolos elaborados y aprobados	Documentos				2,00				330.000,00
2.3.2 Personal de las instituciones sectoriales y locales capacitado en el programa DIT	Personas				500,00				68.000,00
2.3.3 Estrategia de información, educación y difusión del programa	Estrategia				1,00				150.000,00
Mejoramiento de infraestructura									
3.1 Centros readecuados y equipados según estándares	Centros				90,00				4.935.626,00
3.2 Salas de estimulación temprana instaladas y equipadas	Salas				40,00				1.649.052,00
Administración (5%) FPS	N/A								329.234,00
Fortalecimiento institucional (3%) FPS	N/A								197.541,00
Seguimiento y evaluación									
4.1 Registro de beneficiarios y puntos de prestación, desarrollado e implementado	Sistema				1,00				218.000,00
Sistematización participativa de experiencias	Consultoría				1,00				50.000,00
Evaluación de impacto y procesos	Consultoría				1,00				450.000,00
Administración y Auditoría									



PROGRESS MONITORING REPORT

BO-L1064 - Grow Well to Live Well Early Childhood Development Program
2012 1º period with closure up to (30-sep-2012)

Inter-American Development Bank - IDB

Office of Strategic Planning and Development Effectiveness

Last Update: 18/09/2012

Description	Unit of Measure	Physical				Financial			
		Planned	Actual	Accumulated units	EOP units	Planned	Actual	Accumulated costs	EOP costs
Equipo de unidad ejecutora/coordinadora y personal departamental	N/A								770.081,00
Auditoría	N/A								100.000,00
TOTAL									22.000.006,00