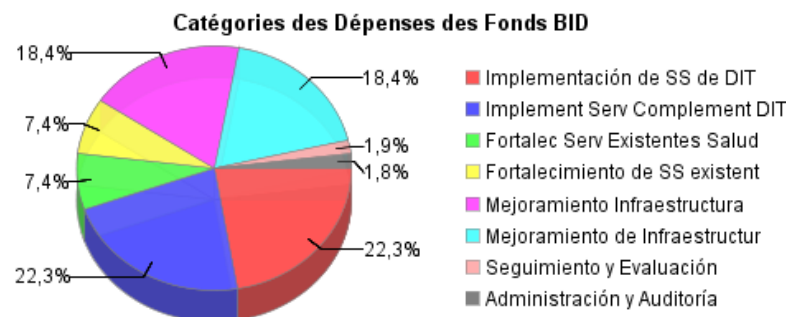
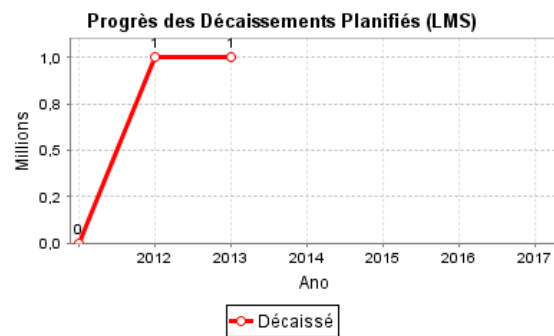
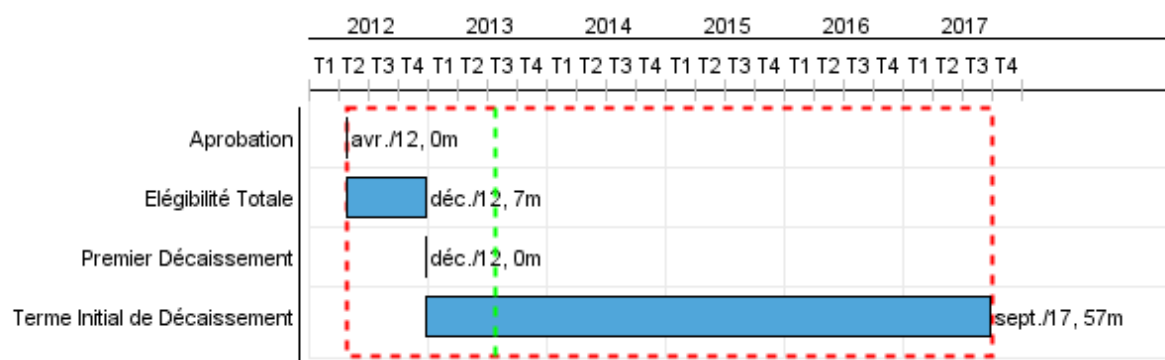


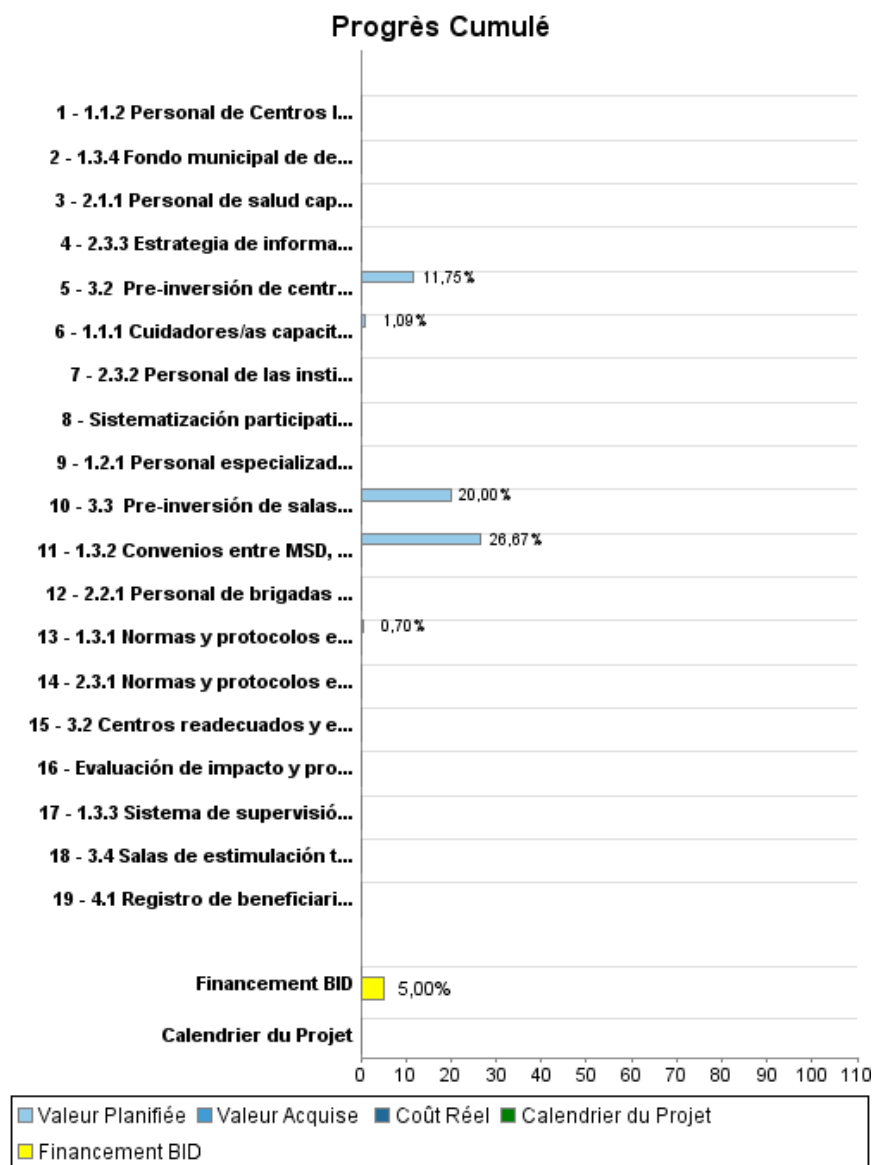
Rapport Résumé

Données Générales		Fonds Disponibles (US\$)		Coût Total et Source de Financement	
Agence d' Exécution (EA):	MISTERIO DE SALUD Y DEPORTES				
Secteur:	SOCIAL INVESTMENT-EARLY CHILDHOOD DEVELOPMENT				
Numéro(s) de Prêt(s):	2719/BL-BO	Montant Courant Approuvé:	20.000.000,00	Initial BID:	20.000.000,00
Étape:	Approved	Montant Décaissé à ce Jour:	1.000.000,00	Courant BID:	20.000.000,00
Type d' Opération:	INV - Investissement	% Décaissé:	5,00	Pari Passu:	91,00
Opération(s) Connexe(s):	BO-T1114, RG-P1478	Solde:	19.000.000,00	Cofinancement/Pays:	2.000.000,00
Sous-Type de l'Opération:	ESP - Specific Investment Operation			Estimation Initiale:	22.000.000,00
				Période d'Amortissement (mois):	285

Catégorie d'Impact Environnemental et Social du Projet	Reformulation	Validation
Catégorie d'Impact Environnemental et Social du Projet: Aucun	() Les objectifs du projet ont-ils été reformulés?	Validé par le Chef de Division: 20-mar-2013 Validé par le Représentant: 10-abr-2013



Progrès Cumulé à 2012



Résultats

Résultat:	Acceso de menores de 4 años a servicios de DIT mejorado
------------------	---

Indicateur	Unité de Mesure	Ligne de Base	Année Ligne de Base		2012	2013	2014	2015	2016	Fin du Projet
Cobertura absoluta en DIT de niños/as de 0 a 4 años en municipios priorizados	Personas		2012	P A			14.600,00	14.600,00		23.600,00
Beneficiarios/as de 0 a 4 años incluidos en el registro nacional de DIT.	Beneficiarios		2012	P A				4.625,00	4.625,00	4.625,00

Résultat:	Calidad de los servicios ofrecidos de DIT mejorada
------------------	--

Indicateur	Unité de Mesure	Ligne de Base	Année Ligne de Base		2012	2013	2014	2015	2016	Fin du Projet
Tasa de niños/as de 0 a 4 años por personal calificado DIT bajo AIEPI Nut Comunitario en municipios priorizados	Tasa		2012	P A			40,00	40,00		40,00
Tasa de niños/as de 0 a 2 años por cuidador/a capacitado (comunitario o profesional) en centros infantiles en municipios priorizados	Tasa		2012	P A			7,00	7,00	7,00	7,00
Tasa de niños/as de 2 a 4 años por cuidador/a capacitado (comunitario o profesional) en centros infantiles en municipios priorizados	Tasa		2012	P A			11,00	11,00	11,00	11,00
Porcentaje del personal en centros infantiles capacitado en los estándares de calidad y currículo vigente en los municipios priorizados	Porcentaje		2012	P A			25,00	25,00	25,00	75,00

Produites: Progrès Physique et Financier Annuel 2012

Description	Unité de Mesure	Physique				Financier			
		Planifié	Réel	Unités Cumulées	Unités FDP	Planifié	Réel	Coûts Cumulées	Coûts FDP
Implementación de servicios complementarios de Desarrollo Infantil Temprano (DIT)									
1.1.1 Cuidadores/as capacitados en currículo de centros infantiles.	Personas				520,00				368.000,00
1.1.2 Personal de Centros Infantiles operando	Personas				250,00				5.395.140,00
1.2.1 Personal especializado capacitado en intervenciones en rezago	Personas				60,00				1.620.000,00
1.3.1 Normas y protocolos elaborados y aprobados	Documentos				2,00				430.000,00
1.3.2 Convenios entre MSD, FPS, Gob. Aut. Dep. (SEDEGES, SEDES) y/o Gob. Aut. Mun. (GAM) firmados.	Convenios				1,00				30.000,00
1.3.3 Sistema de supervisión capacitante de SEDES y SEDEGES, implementado.	Sistema				1,00				292.286,00
1.3.4 Fondo municipal de desarrollo infantil operando.	Fondo				1,00				1.600.579,00
Fortalecimiento de servicios existentes en el sector salud									
2.1.1 Personal de salud capacitado para la aplicación de protocolos e instrumentos de DIT	Personas				500,00				60.000,00
2.2.1 Personal de brigadas móviles DIT operando bajo AIEPI Nut Comunitario	Personas				140,00				2.956.467,00
2.3.1 Normas y protocolos elaborados y aprobados	Documentos				2,00				330.000,00
2.3.2 Personal de las instituciones sectoriales y locales capacitado en el programa DIT	Personas				500,00				68.000,00
2.3.3 Estrategia de información, educación y difusión del programa aprobada	Estrategia				1,00				150.000,00
Mejoramiento de infraestructura									
3.2 Pre-inversión de centros infantiles realizada y aprobada	Diseños				90,00				303.837,18
3.2 Centros readecuados y equipados según estándares	Centros				90,00				4.760.115,82
3.3 Pre-inversión de salas de rezago realizada y aprobada	Diseños				40,00				101.515,56
3.4 Salas de estimulación temprana instaladas y equipadas	Salas				40,00				1.590.410,44
Administración (5%) FPS	N/A								355.574,00
Seguimiento y evaluación									
4.1 Registro de beneficiarios o puntos de prestación, desarrollado e implementado	Sistema				1,00				218.000,00

RAPPORT DE SUIVI

BO-L1064 - Grow Well to Live Well Early Childhood Development Program
2012 2^o período con cierre al (7-mai-2013)

Banque Interaméricaine de Développement - BID

Bureau de la planification stratégique et de l'efficacité du développement
Dernière Mise à Jour: 15/03/2013

Description	Unité de Mesure	Physique				Financier			
		Planifié	Réel	Unités Cumulées	Unités FDP	Planifié	Réel	Coûts Cumulées	Coûts FDP
Sistematización participativa de experiencias	Consultoría				1,00				50.000,00
Evaluación de impacto y procesos	Consultoría				1,00				450.000,00
Administración y Auditoría									
Equipo de unidad ejecutora/coordinadora y personal departamental	N/A								770.081,00
Auditoría	N/A								100.000,00
TOTAL									22.000.006,00