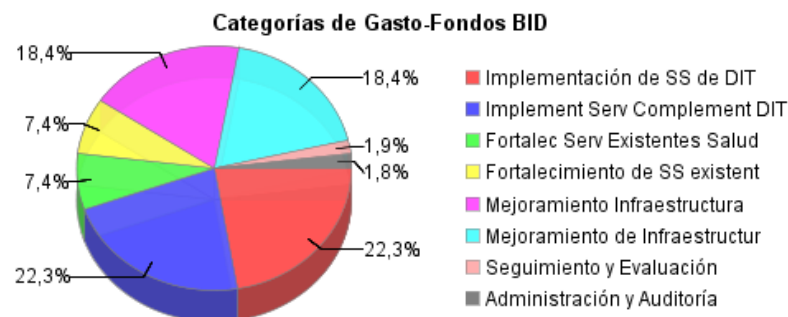
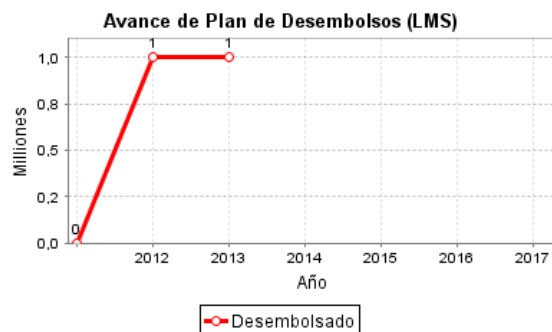
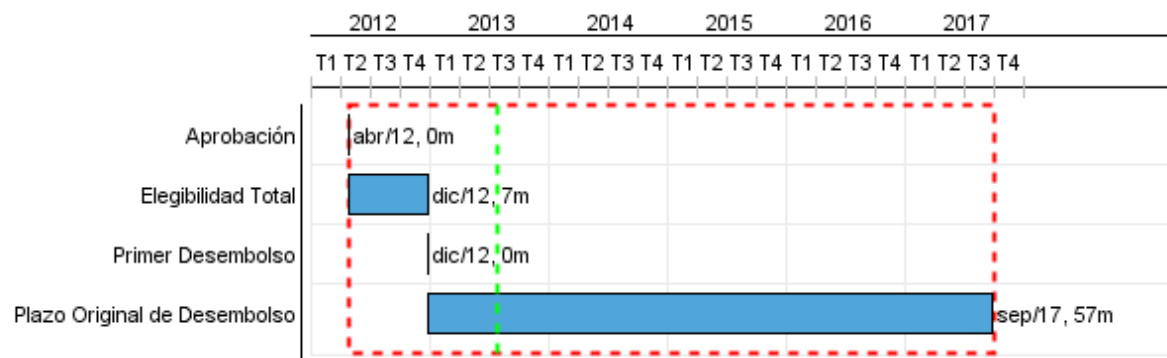


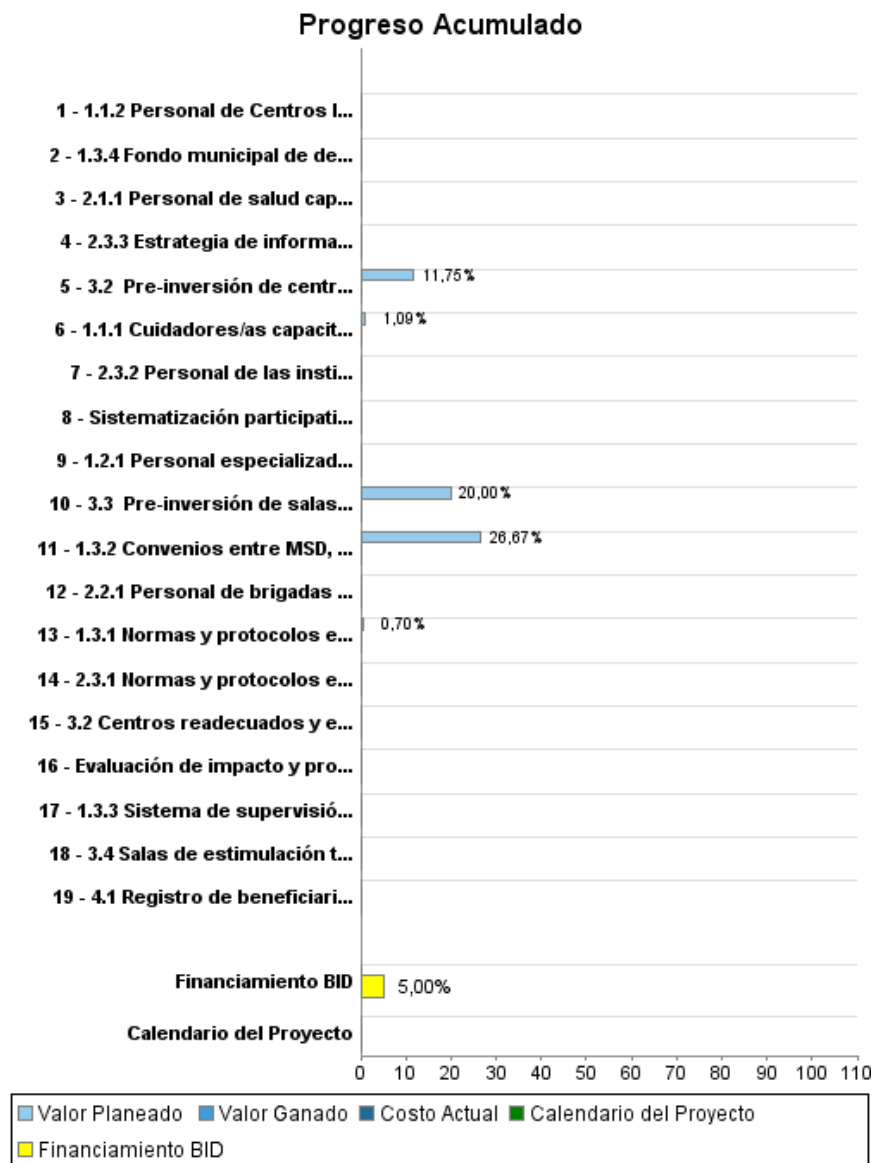
Informe Resumido

Datos Básicos del Proyecto		Fondos Disponibles (US\$)	Costo total y Fuente
Agencia Ejecutora (AE):	MISTERIO DE SALUD Y DEPORTES		
Sector:	SOCIAL INVESTMENT-EARLY CHILDHOOD DEVELOPMENT		
Número(s) de Préstamo:	2719/BL-BO	Monto Aprobado Actual: 20.000.000,00	BID Original: 20.000.000,00
Etapas:	Approved	Monto Desembolsado a la fecha: 1.000.000,00	Actual BID: 20.000.000,00
Tipo de Operación:	INV - Inversión	% Desembolsado: 5,00	Pari-passu: 91,00
Operación(es) Relacionada(s):	BO-T1114, RG-P1478	Saldo: 19.000.000,00	Co-financiamiento/País: 2.000.000,00
Subtipo de Operación:	ESP - Inversión Específica		Estimado Original: 22.000.000,00
			Período de Amortización (meses): 285

Categoría de Impacto Ambiental y Social del Proyecto	Reformulación	Validación
Categoría de Impacto Ambiental y Social del Proyecto: Ninguno	() ¿El objetivo (s) del proyecto fue reformulado?	Validado por el Jefe de División: 20-mar-2013 Validado por Representante de País: 10-abr-2013



Progreso Acumulado al 2012



Resultados

Resultado: Acceso de menores de 4 años a servicios de DIT mejorado

Indicador	Unidad de Medida	Línea de base	Año Línea de base		2012	2013	2014	2015	2016	Fin de Proyecto
Cobertura absoluta en DIT de niños/as de 0 a 4 años en municipios priorizados	Personas		2012	P A			14.600,00	14.600,00		23.600,00
Beneficiarios/as de 0 a 4 años incluidos en el registro nacional de DIT.	Beneficiarios		2012	P A				4.625,00	4.625,00	4.625,00

Resultado: Calidad de los servicios ofrecidos de DIT mejorada

Indicador	Unidad de Medida	Línea de base	Año Línea de base		2012	2013	2014	2015	2016	Fin de Proyecto
Tasa de niños/as de 0 a 4 años por personal calificado DIT bajo AIEPI Nut Comunitario en municipios priorizados	Tasa		2012	P A			40,00	40,00		40,00
Tasa de niños/as de 0 a 2 años por cuidador/a capacitado (comunitario o profesional) en centros infantiles en municipios priorizados	Tasa		2012	P A			7,00	7,00	7,00	7,00
Tasa de niños/as de 2 a 4 años por cuidador/a capacitado (comunitario o profesional) en centros infantiles en municipios priorizados	Tasa		2012	P A			11,00	11,00	11,00	11,00
Porcentaje del personal en centros infantiles capacitado en los estándares de calidad y currículo vigente en los municipios priorizados	Porcentaje		2012	P A			25,00	25,00	25,00	75,00

Productos: Progreso Físico y Financiero Anual 2012

Descripción	Unidad de medida	Físico				Financiero			
		Planeado	Actual	Unidades Acumuladas	Unidades FDP	Planeado	Actual	Costos Acumulados	Costos FDP
Implementación de servicios complementarios de Desarrollo Infantil Temprano (DIT)									
1.1.1 Cuidadores/as capacitados en currículo de centros infantiles.	Personas				520,00				368.000,00
1.1.2 Personal de Centros Infantiles operando	Personas				250,00				5.395.140,00
1.2.1 Personal especializado capacitado en intervenciones en rezago	Personas				60,00				1.620.000,00
1.3.1 Normas y protocolos elaborados y aprobados	Documentos				2,00				430.000,00
1.3.2 Convenios entre MSD, FPS, Gob. Aut. Dep. (SEDEGES, SEDES) y/o Gob. Aut. Mun. (GAM) firmados.	Convenios				1,00				30.000,00
1.3.3 Sistema de supervisión capacitante de SEDES y SEDEGES, implementado.	Sistema				1,00				292.286,00
1.3.4 Fondo municipal de desarrollo infantil operando.	Fondo				1,00				1.600.579,00
Fortalecimiento de servicios existentes en el sector salud									
2.1.1 Personal de salud capacitado para la aplicación de protocolos e instrumentos de DIT	Personas				500,00				60.000,00
2.2.1 Personal de brigadas móviles DIT operando bajo AIEPI Nut Comunitario	Personas				140,00				2.956.467,00
2.3.1 Normas y protocolos elaborados y aprobados	Documentos				2,00				330.000,00
2.3.2 Personal de las instituciones sectoriales y locales capacitado en el programa DIT	Personas				500,00				68.000,00
2.3.3 Estrategia de información, educación y difusión del programa aprobada	Estrategia				1,00				150.000,00
Mejoramiento de infraestructura									
3.2 Pre-inversión de centros infantiles realizada y aprobada	Diseños				90,00				303.837,18
3.2 Centros readecuados y equipados según estándares	Centros				90,00				4.760.115,82
3.3 Pre-inversión de salas de rezago realizada y aprobada	Diseños				40,00				101.515,56
3.4 Salas de estimulación temprana instaladas y equipadas	Salas				40,00				1.590.410,44
Administración (5%) FPS	N/A								355.574,00
Seguimiento y evaluación									
4.1 Registro de beneficiarios o puntos de prestación, desarrollado e implementado	Sistema				1,00				218.000,00

Descripción	Unidad de medida	Físico				Financiero			
		Planeado	Actual	Unidades Acumuladas	Unidades FDP	Planeado	Actual	Costos Acumulados	Costos FDP
Sistematización participativa de experiencias	Consultoría				1,00				50.000,00
Evaluación de impacto y procesos	Consultoría				1,00				450.000,00
Administración y Auditoría									
Equipo de unidad ejecutora/coordinadora y personal departamental	N/A								770.081,00
Auditoría	N/A								100.000,00
TOTAL									22.000.006,00