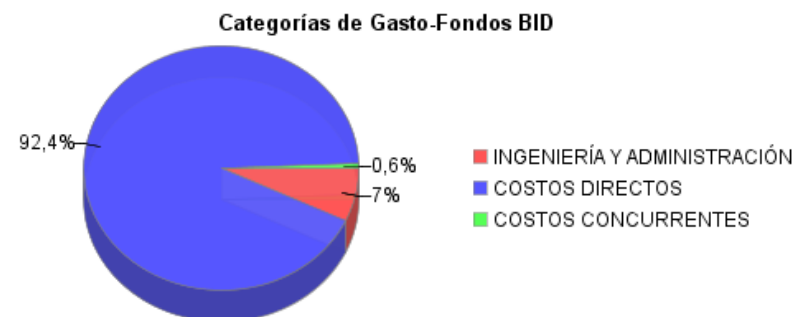
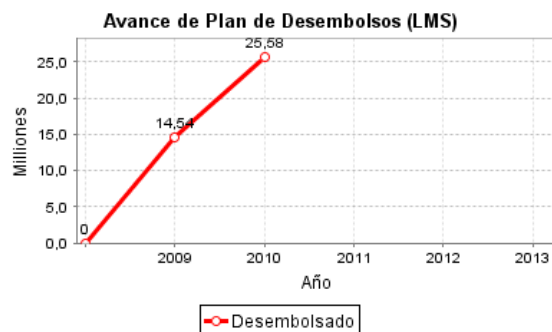
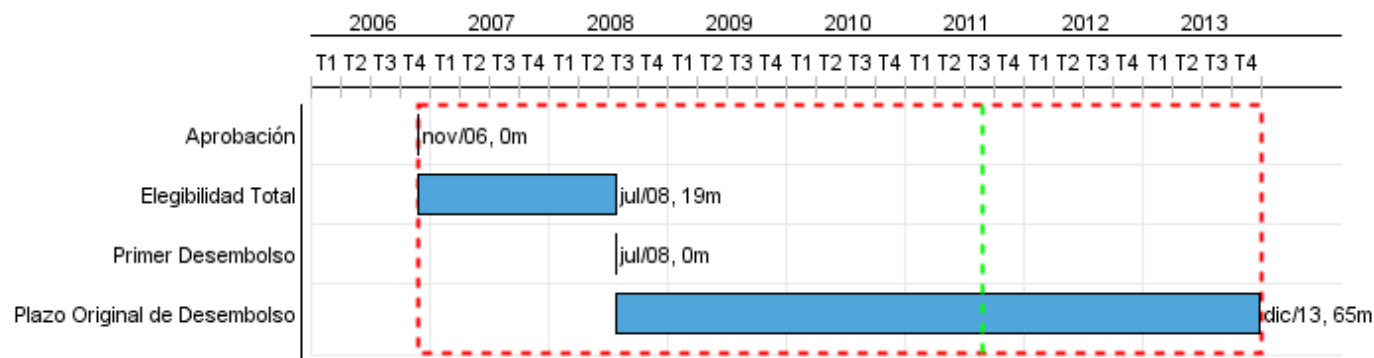


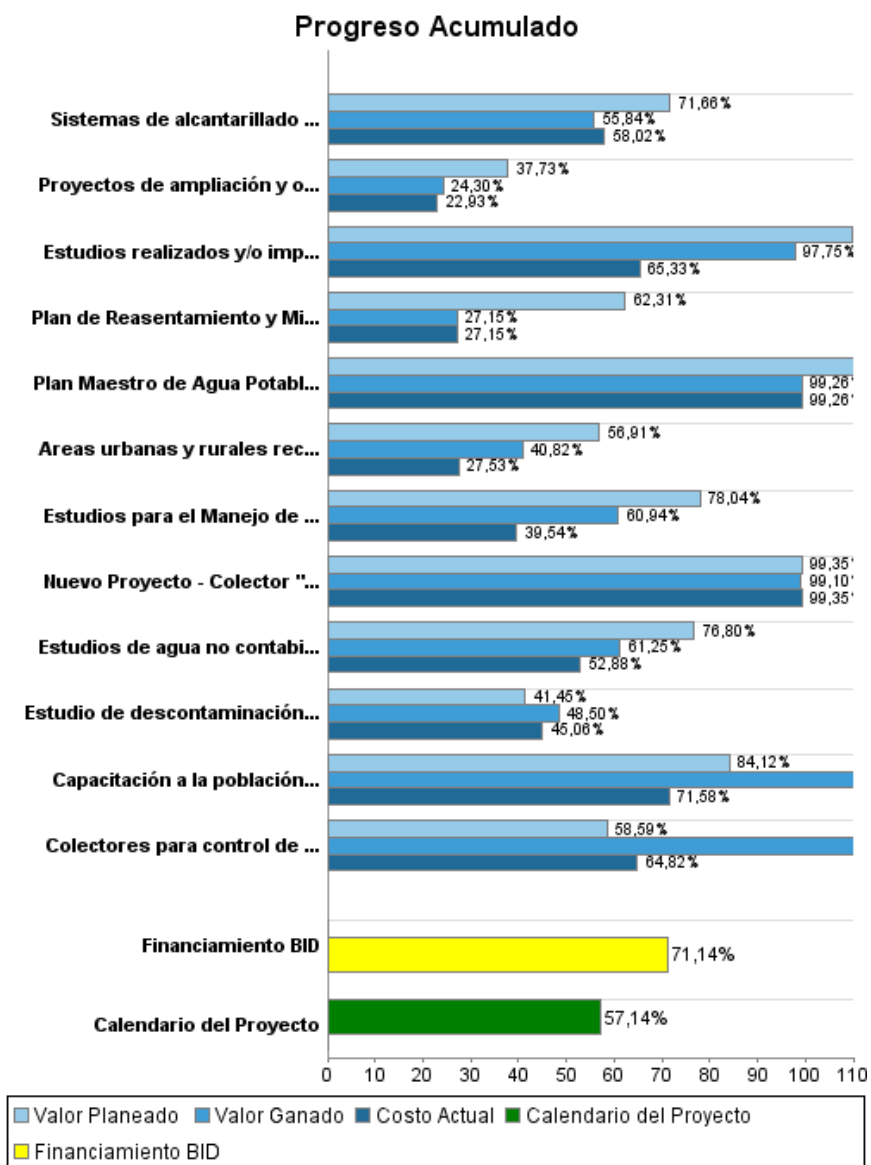
Informe Resumido

Datos Básicos del Proyecto		Fondos Disponibles (US\$)		Costo total y Fuente	
Agencia Ejecutora (AE):	EMPRESA METROPOLITANA DE ALCANTARILLADO Y AGUA POTABLE DE QUITO				
Sector:	WATER AND SANITATION-SEWERAGE				
Número(s) de Préstamo:	1802/OC-EC	Monto Aprobado Actual:	67.100.000,00	BID Original:	67.100.000,00
Etapas:	Approved	Monto Desembolsado a la fecha:	47.737.390,47	Actual BID:	67.100.000,00
Tipo de Operación:	INV - Inversión	% Desembolsado:	71,14	Pari-passu:	67,43
Operación(es) Relacionada(s):	EC0200	Saldo:	19.362.609,53	Co-financiamiento/País:	42.790.000,00
Subtipo de Operación:	PFM - Proyecto de Fases Múltiples			Estimado Original:	109.890.000,00
				Período de Amortización (meses):	222

Categoría de Impacto Ambiental y Social del Proyecto	Reformulación	Validación
Categoría de Impacto Ambiental y Social del Proyecto: B	() ¿El objetivo (s) del proyecto fue reformulado?	Validado por el Jefe de División: Mar 24, 2011 Validado por Representante de País: Mar 25, 2011



Progreso Acumulado al 2010



Resultados

Resultado: Se atiende la demanda económica y social de agua en el Distrito Metropolitano de Quito (DMQ) con eficiencia.

Indicador	Unidad de Medida	Línea de base	Año Línea de base		2010	Fin de Proyecto
Volumen total de agua potable utilizada por los usuarios del DMQ aumenta hasta el año 2013:	Millones de m3 adicionales		2007	P A		13,30
El índice de agua no contabilizada en el DMQ no excede de:	%	38,00	2007	P A	34,00 29,91	31,00
El consumo promedio de agua potable en la ciudad de Quito no excede de:	M3 por mes/ conexión (promedio anual)	36,50	2007	P A	34,10 30,87	34,10

Resultado: Se atiende la demanda económica y social insatisfecha, para conexiones de alcantarillado en el DMQ con eficiencia.

Indicador	Unidad de Medida	Línea de base	Año Línea de base		2010	Fin de Proyecto
Conexiones de alcantarillado nuevas y mejoradas:	Conexiones		2007	P A	3.900,00 5.704,00	6.500,00

Resultado: Se ejecuta en forma eficiente los Proyectos de Control de Inundaciones en el área de influencia del Programa.

Indicador	Unidad de Medida	Línea de base	Año Línea de base		2010	Fin de Proyecto
Quebradas que disponen de obras de control de inundaciones.	Quebradas		2007	P A	3,00 3,00	6,00

Resultado: Manejo Integral de Laderas aprobado por el Municipio.

Indicador	Unidad de Medida	Línea de base	Año Línea de base		2010	Fin de Proyecto
Plan de Manejo Integral aprobado	Plan		2007	P A	1,00 1,00	1,00

Resultado: Se presta servicios de agua potable y alcantarillado a costos eficientes

Observaciones: En junio/2010 se realizó la Evaluación Intermedia del Programa y se acordó presentar un plan de acción para el cumplimiento de los indicadores pendientes.

Indicador	Unidad de Medida	Línea de base	Año Línea de base		2010	Fin de Proyecto
Porcentaje del Margen operativo no inferior a:	%	23,00	2007	P A	27,00 38,90	30,00
Número de empleados de planta por 1000 conexiones disminuye:	Empleados/ 1000 conexiones	5,20	2007	P A	5,00 5,32	4,50
Porcentaje de eficiencia en la cobranza no inferior a:	%	83,00	2007	P A	90,00 87,80	95,00

INFORME DE SEGUIMIENTO DE PROGRESO

EC-L1022 - Programa de Saneamiento Ambiental - Fase II
2010 2º período con cierre al (31-Mar-2011)

Banco Interamericano de Desarrollo - BID

Oficina de Planificación Estratégica y Efectividad en el Desarrollo
Última Actualización del PMR: 17/03/2011

Resultado:	Municipio del Distrito Metropolitano de Quito (MDMQ), cuenta con Regulación Municipal para los servicios de agua y saneamiento y Planes Parciales de Ordenamiento Territorial.
Observaciones:	La nueva administración municipal considera implementar la regulación, incorporando ajustes al modelo.

Indicador	Unidad de Medida	Línea de base	Año Línea de base		2010	Fin de Proyecto
Regulación Municipal de los Servicios de Agua Potable y Saneamiento preparada	Regulación		2007	P	1,00	1,00
				A	1,00	
Proyectos de Ordenanzas para Planes Parciales presentado al Concejo Metropolitano	Ordenanzas		2007	P	5,00	5,00
				A	5,00	

Productos: Progreso Físico y Financiero Anual 2010

Descripción	Unidad de medida	Físico				Financiero			
		Planeado	Actual	Unidades Acumuladas	Unidades FDP	Planeado	Actual	Costos Acumulados	Costos FDP
Agua Potable									
Proyectos de ampliación y optimización de agua potable construidos y operando	Proyectos				4,00	2.021.500,00	714.830,00		10.552.000,00
Estudios de agua no contabilizada completados	Estudios	3,00	4,00		6,00	2.096.930,00	2.655.820,00		6.916.000,00
Plan Maestro de Agua Potable y Alcantarillado de Quito actualizado y aprobado	Plan	1,00	1,00		1,00		1.202.160,00		2.049.000,00
Alcantarillado									
Sistemas de alcantarillado combinado ampliados, construidos y operando	Sistemas	1,00	1,00		3,00	8.760,00	822.080,00		16.128.000,00
Estudio de descontaminación de los ríos de Quito y Normas de Diseño de sistemas de alcantarillado completados	Informes				2,00	26.000,00	930.300,00		5.512.000,00
Control de inundaciones									
Colectores para control de Inundaciones, construidos, rehabilitados y operando (Colectores Planificados)	KM	2,80	5,45		40,00	7.082.490,00	9.353.570,00		49.772.000,00
Nuevo Proyecto - Colector "El Trebol" construido	M	200,00	209,00		374,00		2.285.190,00		7.654.000,00
Manejo de laderas.									
Estudios para el Manejo de Laderas completados.	Estudios	1,00	2,00		5,00	239.000,00	234.050,00		1.611.000,00
Plan de Reasentamiento y Mitigación de Riesgos aprobado y operando.	Plan		1,00		1,00	600.000,00	286.970,00		2.587.000,00
Capacitación a la población de laderas en manejo de riesgo y desechos sólidos	Familias	300,00	524,00		1.200,00	91.390,00	141.400,00		729.000,00
Areas urbanas y rurales recuperadas, revegetadas o reforestadas, en las laderas del centro y sur occidente de Quito	Ha	60,00	35,51		145,00	1.800.000,00	95.940,00		7.292.000,00
Fortalecimiento Institucional de la EPMAPS y del Municipio de Quito DMQ									
Estudios realizados y/o implementados para fortalecimiento institucional de la Empresa / MDMQ	Estudios	2,00	2,00		12,00	451.550,00	547.630,00		3.006.000,00
Administración y Costos Financieros									
TOTAL						14.417.620,00	19.269.940,00		113.808.000,00