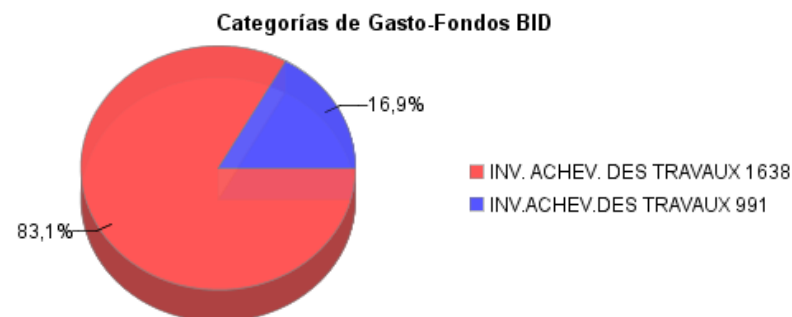
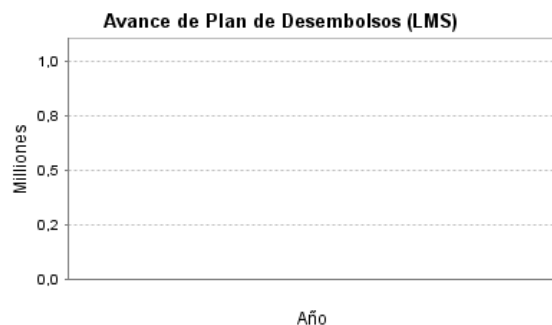
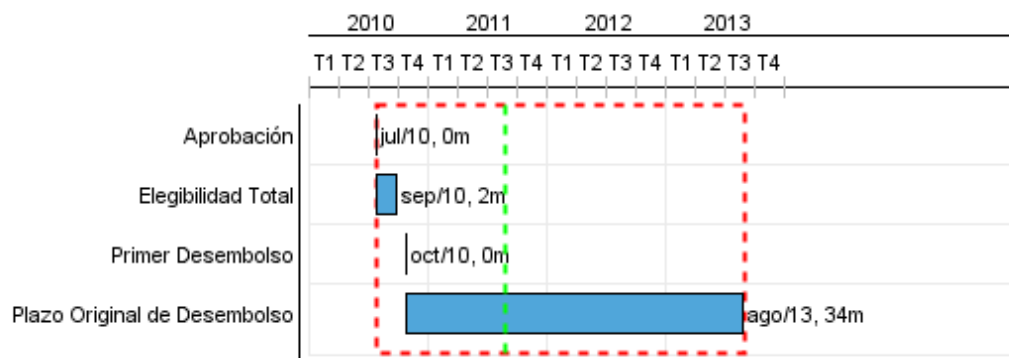


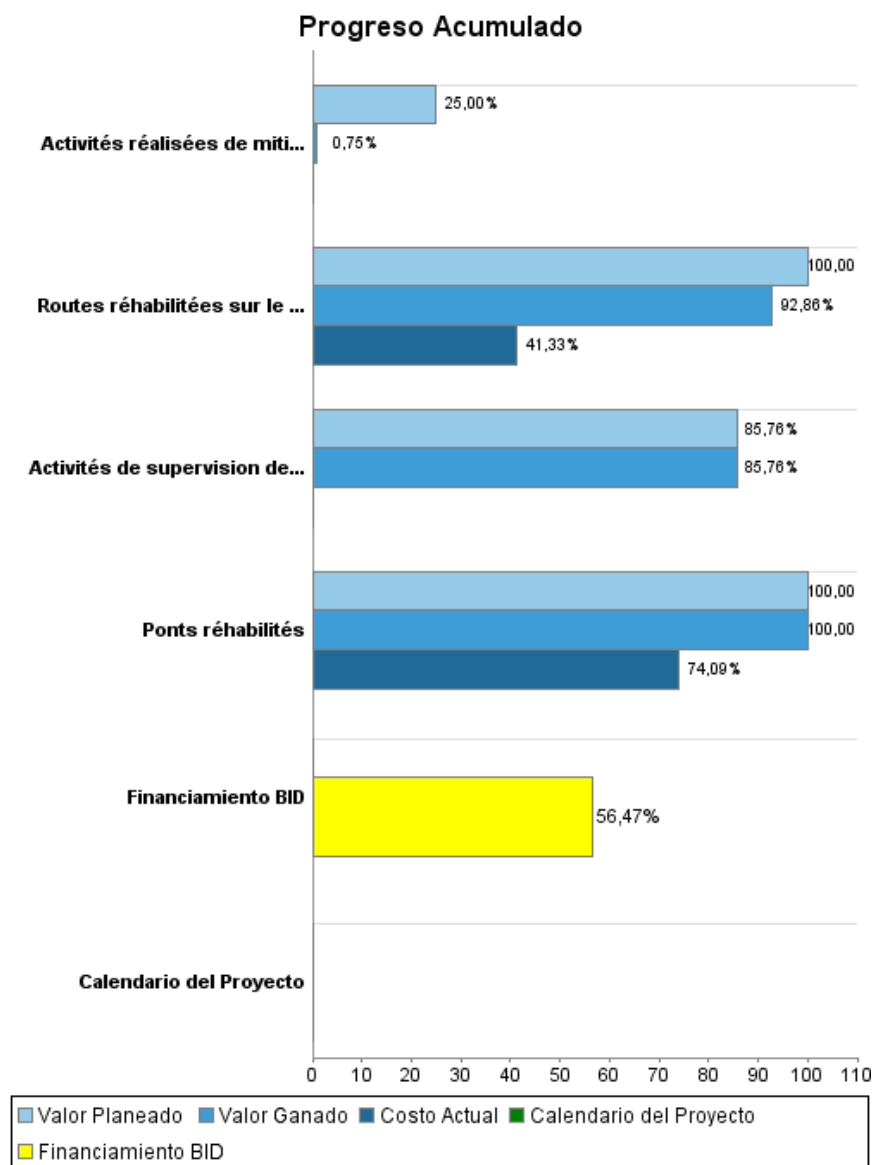
## Informe Resumido

Datos Básicos del Proyecto		Fondos Disponibles (US\$)	Costo total y Fuente
Agencia Ejecutora (AE):	MINISTERE DE TRAVAUX PUBLICS, TRANSPORTS ET COMMUNICATIONS		
Sector:	TRANSPORTATION-ROAD PROGRAMS		
Número(s) de Préstamo:	2348/GR-HA	Monto Aprobado Actual:	29.000.000,00
Etapas:	Approved	Monto Desembolsado a la fecha:	16.376.747,16
Tipo de Operación:	INV - Inversión	% Desembolsado:	56,47
Operación(es) Relacionada(s):	HA0075, HA0087	Saldo:	12.623.252,84
Subtipo de Operación:	SUP - Financiamiento Suplementario		
			BID Original: 29.000.000,00
			Actual BID: 29.000.000,00
			Pari-passu: 100,00
			Co-financiamiento/País:
			Estimado Original: 29.000.000,00
			Período de Amortización (meses):

Categoría de Impacto Ambiental y Social del Proyecto	Reformulación	Validación
Categoría de Impacto Ambiental y Social del Proyecto: B	( ) ¿El objetivo (s) del proyecto fue reformulado?	Validado por el Jefe de División: Mar 31, 2011 Validado por Representante de País: Apr 27, 2011



## Progreso Acumulado al 2010



## Resultados

<b>Resultado:</b>	Tronçons essentiels du réseau routier primaire complétés assurant un itinéraire continu
<b>Supuestos:</b>	Inventaire du réseau routier national

Indicador	Unidad de Medida	Línea de base	Año Línea de base		Fin de Proyecto
Amélioration du confort de roulement du réseau routier réhabilité	IRI	6,00	2007	P	3,00
				A	
Réduction des coûts de transport à l'utilisateur	Pourcentage (%) de diminution des coûts de transport		2007	P	9,00
				A	

**Productos: Progreso Físico y Financiero Anual 2010**

Descripción	Unidad de medida	Físico				Financiero			
		Planeado	Actual	Unidades Acumuladas	Unidades FDP	Planeado	Actual	Costos Acumulados	Costos FDP
<b>Composante: Investissements de parachèvements</b>									
Routes réhabilitées sur le réseau routier primaire (RN1 et RN2)	Nombre de Km de routes réhabilités	70,00	65,00		70,00	26.610.000,00	10.997.069,00		26.610.000,00
Activités de supervision des 2 routes et 3 ponts réhabilités	Nombre de projets supervisés	3,00	3,00		3,00	500.000,00			583.000,00
Activités réalisées de mitigation socio-environnementales	Unité	1,00	0,03		1,00	50.000,00			200.000,00
Ponts réhabilités	Nombre de ponts réhabilités	2,00	2,00		3,00	1.607.000,00	1.190.686,00		1.607.000,00
<b>TOTAL</b>						<b>28.767.000,00</b>	<b>12.187.755,00</b>		<b>29.000.000,00</b>