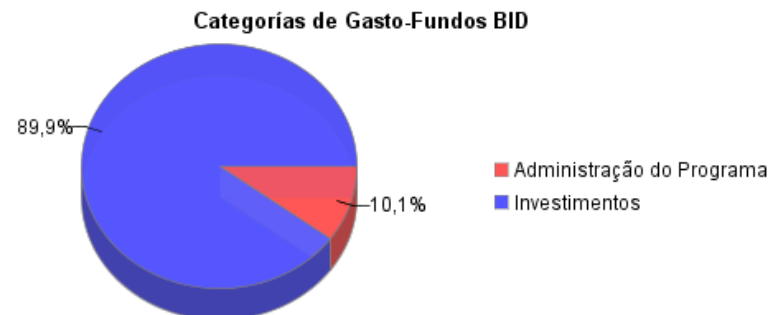
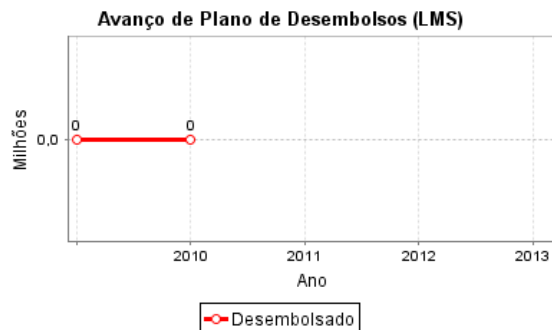
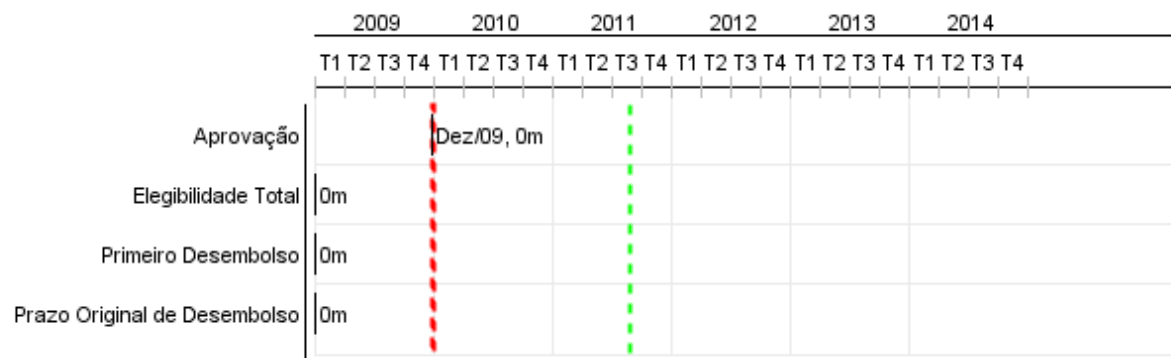


Relatório Resumido

Dados Gerais	Fundos Disponíveis (US\$)	Custo Total e Fonte
Executor: Prefeitura Municipal de Catanduva		
Sector: URBAN DEVELOPMENT AND HOUSING-INTEGRATED URBAN DEVELOPMENT		
Número da Operação: 2268/OC-BR	Atual: 8.439.000,00	Original BID: 8.439.000,00
Estágio: Approved	Desembolsado:	Corrente BID: 8.439.000,00
Tipo Operação: INV - Investimento	% Desembolsado:	Pari-passu:
Operação Relacionada: BR-L1043	Saldo: 8.439.000,00	Cofinanciamento/País: 8.439.000,00
Subtipo de Operação: GCR - Global Credit Operation		Original Estimado: 16.878.000,00
		Período de Amortização (meses): 234

Categoria do impacto social	Reformulação	Validação
Categoria do impacto social: B	() Os objetivos do projeto foram reformulados?	Validado pelo Chefe de Divisão: Apr 20, 2011 Validado pelo Representante do País: Apr 24, 2011



Progresso Acumulado até 2010



Resultados

Resultado: Aumento de Areas verdes y de recreación.

Indicador	Unidade Medida	Linha Base	Ano Linha Base		2011	2012	2013	2014	Final do Projeto
El valor de la propiedad inmobiliaria.	R\$/m2	127,00	2009	P A					146,00
Frecuentadores del Parque São Domingos.	Personas/fin de semana		2009	P A					2.000,00

Resultado: Mejora de la cualidad del agua del río São Domingos.

Indicador	Unidade Medida	Linha Base	Ano Linha Base		2011	2012	2013	2014	Final do Projeto
Demanda Bioquímica de Oxigeno (DBO).	mg/L	20,00	2009	P A					6,00
Índice de Oxigeno Disuelto (OD).	mg/L	0,70	2009	P A					5,00

Produtos: Progresso Físico e Financeiro Anual 2010

Descrição	Unidade de medida	Físico				Financeiro			
		Planejado	Atual	Unidades Acumuladas	Unidades FDP	Planejado	Atual	Custos Acumulados	Custos FDP
Componente de Saneamiento Ambiental									
Estacion de tratamiento de alcantarillado construida	Estación de tratamiento.				1,00				10.000.000,00
Componente de Recalificación Urbanística									
Parques del São Domingos Construidos	Km				5,40				3.369.328,00
Componente de Fortalecimiento Institucional									
Plan Mobilidade Urbana	Un	1,00			1,00	432,00			281.626,00
Autarquia de gestión del SES implantada	Un		1,00		1,00	94,00			
Aquisición y implantación sistema gerencial	UN				1,00				168.206,00
Estruturación de SAEC	Un				1,00				179.000,00
Plan para el Control y la Reducción de las Pérdidas	Un				1,00				238.000,00
Plan de Saneamiento Integrado	Un				1,00				268.594,00
Programa de Educación Ambiental	no aplica				1,00				95.520,00
Programa de Mejoramiento de la Calidad de la Estación de Tratamiento (ETE) y del Cuerpo Receptor (PMQ)	Un				1,00				16.840,00
Programa de Fiscalización y Orientación para los Usuarios del Sistema de Alcantarillado	Un				1,00				66.446,00
Programa de Comunicación Social	UN				1,00				23.709,00
Programa de Control y Preservación de los Acuíferos Subterráneos (PCA)	Un				1,00				160.420,00
Administración del Programa									
Entrenamiento en Auditoría	Un				1,00				29.775,00
Biens para la UGP	no aplica				1,00				64.224,00
Apoyo Gerenciamiento del Programa	no aplica								772.498,00
Sistema de Gestión del Programa	Un				1,00				72.827,00
Auditoría del Programa	Un				1,00				82.000,00
Contingencia	no aplica				1,00				988.000,00
TOTAL						526,00			16.877.013,00