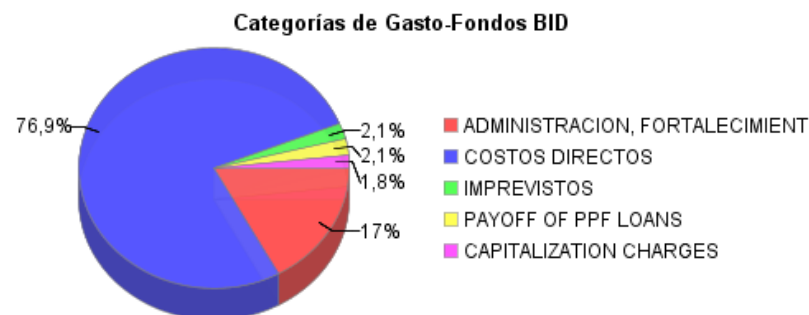
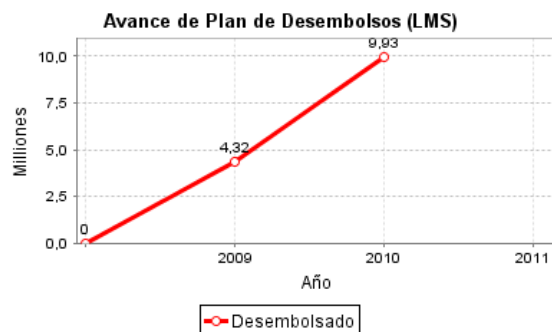
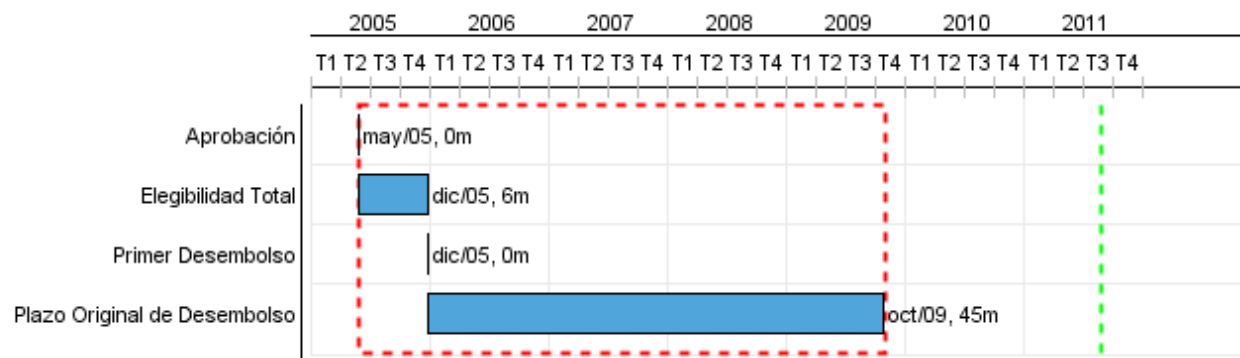


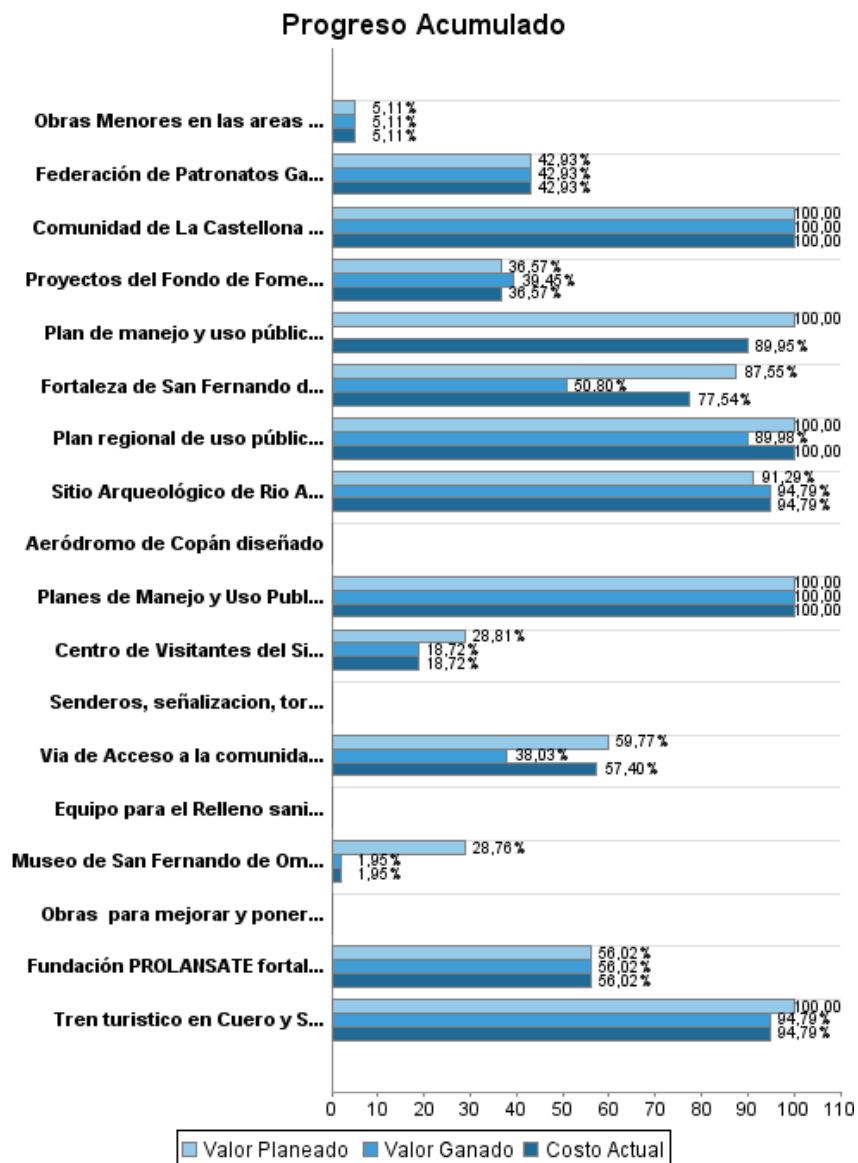
Informe Resumido

Datos Básicos del Proyecto		Fondos Disponibles (US\$)	Costo total y Fuente
Agencia Ejecutora (AE):	Secretaría de Turismo - SECTUR		
Sector:	TOURISM		
Número(s) de Préstamo:	1623/SF-HO	Monto Aprobado Actual:	35.000.000,00
Etapas:	Approved	Monto Desembolsado a la fecha:	19.506.948,77
Tipo de Operación:	INV - Inversión	% Desembolsado:	55,73
Operación(es) Relacionada(s):	TC0301053	Saldo:	15.493.051,23
Subtipo de Operación:	ESP - Inversión Específica		
		BID Original:	35.000.000,00
		Actual BID:	35.000.000,00
		Pari-passu:	94,83
		Co-financiamiento/País:	5.850.000,00
		Estimado Original:	40.850.000,00
		Período de Amortización (meses):	354

Categoría de Impacto Ambiental y Social del Proyecto	Reformulación	Validación
Categoría de Impacto Ambiental y Social del Proyecto:	B () ¿El objetivo (s) del proyecto fue reformulado?	Validado por el Jefe de División: Mar 24, 2011 Validado por Representante de País: Apr 15, 2011



Progreso Acumulado al 2010



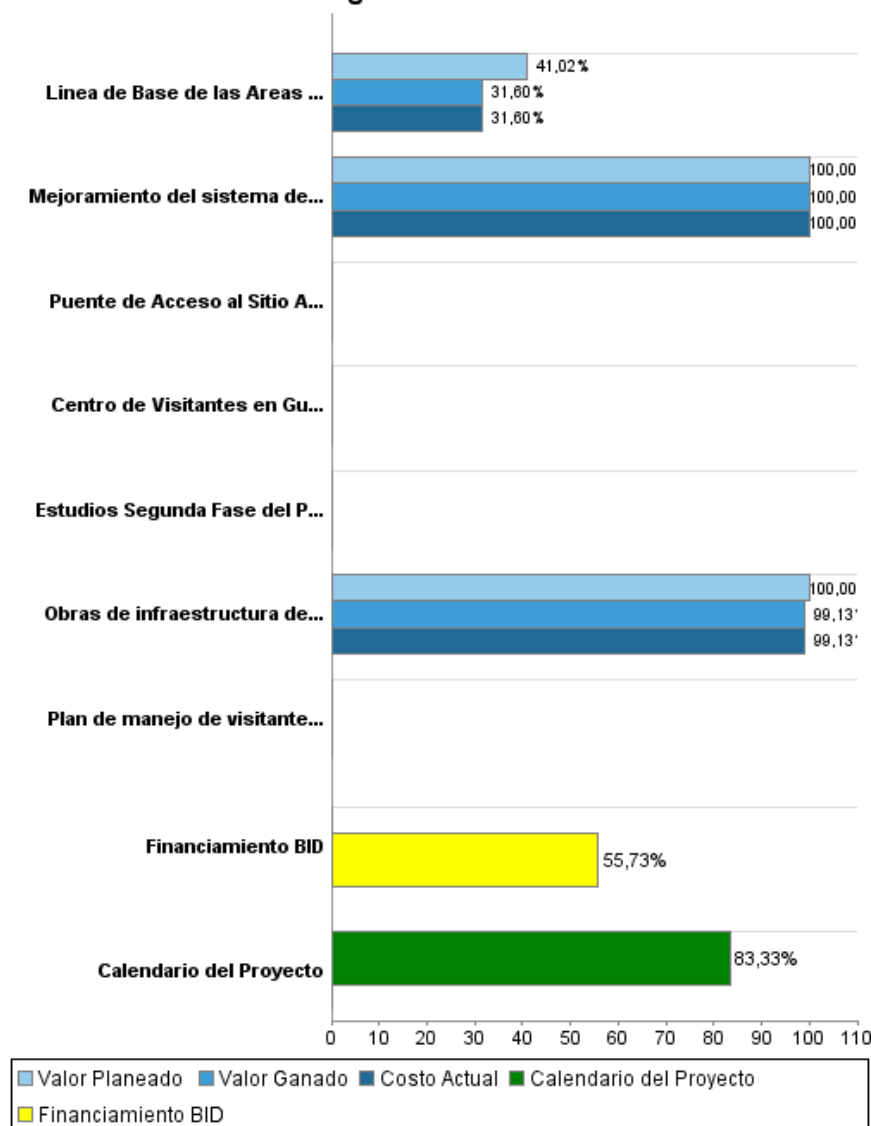
INFORME DE SEGUIMIENTO DE PROGRESO

HO0195 - Programa Nacional de Turismo Sostenible (PNTS)
2010 2º período con cierre al (31-Mar-2011)

Banco Interamericano de Desarrollo - BID

Oficina de Planificación Estratégica y Efectividad en el Desarrollo
Última Actualización del PMR: 23/03/2011

Progreso Acumulado



Resultados

Resultado:	Incrementar sostenidamente la actividad turística en Honduras mediante: consolidación y diversificación de productos turísticos, realización de inversiones priorizadas por la Estrategia Nacional de Turismo Sostenible, y catalización de inversiones
Supuestos:	1. Autoridades mantienen la voluntad política para continuar apoyando el desarrollo del sector. 2. Agentes privados muestran interés de invertir en las zonas beneficiadas. 3. Existe coordinación entre las instituciones, municipalidades y comunidades en las intervenciones del Programa. 4. Las comunidades beneficiarias participan y se apropian de los proyectos en sus localidades.

Indicador	Unidad de Medida	Línea de base	Año Línea de base		2007	2009	2010	2011	2012	Fin de Proyecto
Visitantes totales	Visitantes	1.025.500,00	2004	P	1.300.000,00	1.550.000,00	1.700.000,00	1.850.000,00	2.000.000,00	2.000.000,00
				A	1.336.600,00	1.611.200,00				
Gasto promedio ponderado del turista receptor	Dolares Americano al año	646,00	2004	P	680,00	703,00	715,00	730,00	745,00	730,00
				A	623,40	672,30				

Productos: Progreso Físico y Financiero Anual 2010

Descripción	Unidad de medida	Físico				Financiero			
		Planeado	Actual	Unidades Acumuladas	Unidades FDP	Planeado	Actual	Costos Acumulados	Costos FDP
Componente 1: Inversiones públicas de apoyo al desarrollo del turismo sostenible/ Sub									
Componente 1.1: Mundo Maya									
Planes de Manejo y Uso Publico para el Parque Arqueologico en Rio Amarillo Elaborados	plan				1,00				53.760,00
Sitio Arqueológico de Rio Amarillo Restaurado	sitio arqueológico				1,00	374.030,00	404.000,00		856.870,00
Centro de Visitantes del Sitio Arqueológico en Río Amarillo construido	centro de visitantes				1,00	250.000,00	154.600,00		945.690,00
Puente de Acceso al Sitio Arqueologico de Rio Amarillo Rehabilitado	puente				1,00				738.010,00
Via de Acceso a la comunidad de La Castellona	Kilometers	2,75	0,60		275,00	488.630,00	447.000,00		1.757.070,00
Comunidad de La Castellona Electrificada	Kilometers	8,58	8,58		8,50	27.210,00	27.210,00		100.250,00
Mejoramiento del sistema de agua potable y saneamiento de La Castellona realizado	Households				81,00				431.230,00
Plan de manejo de visitantes del Parque Arqueológico en Copan Ruinas elaborado	plan				1,00				130.000,00
Aeródromo de Copán diseñado	diseño				1,00				13.000,00
Plan de manejo y uso público de la Fortaleza formulado	plan	1,00			1,00	88.050,00	79.200,00		88.050,00
Fortaleza de San Fernando de Omoa Restaurada	Fortaleza	1,00			1,00	388.890,00	376.300,00		1.407.320,00
Museo de San Fernando de Omoa Construido	museo				1,00	150.000,00			1.118.820,00
Componente 1: Inversiones públicas de apoyo al desarrollo del turismo sostenible/ Sub									
Componente 1.2: Inversiones Prioritarias de la Estrategia Nacional Turismo Sostenible (ENTS)									
Centro de Visitantes en Lancetilla acondicionado y equipado	Centro de Visitantes				1,00	7.500,00	7.500,00		461.730,00
Fundación PROLANSATE fortalecida.	equipamiento				1,00	7.400,00	7.400,00		100.000,00
Linea de Base de las Areas Protegidas de la Bahia de Tela Levantada	estudio				1,00	138.060,00	105.000,00		351.220,00
Senderos, señalizacion, torres de observación y otras obras del Jardin Botanico Lancetilla, Parque Nacional Jeannette Kawas y Parque Nacional Punta Izopo contruidos	obras				1,00				900.880,00
Plan regional de uso público y mejoramiento ambiental de playas de la costa norte formulado	plan	1,00			1,00	25.050,00	25.050,00		250.050,00

INFORME DE SEGUIMIENTO DE PROGRESO

HO0195 - Programa Nacional de Turismo Sostenible (PNTS)
2010 2º período con cierre al (31-Mar-2011)

Banco Interamericano de Desarrollo - BID

Oficina de Planificación Estratégica y Efectividad en el Desarrollo
Última Actualización del PMR: 23/03/2011

Descripción	Unidad de medida	Físico				Financiero			
		Planeado	Actual	Unidades Acumuladas	Unidades FDP	Planeado	Actual	Costos Acumulados	Costos FDP
Tren turístico en Cuero y Salado rehabilitado	tren	1,00	1,00		1,00	58.500,00	58.500,00		470.740,00
Obras Menores en las áreas BC y D contenidas en el master plan paseo marítimo en Tela construidas	obras				1,00	35.840,00	35.840,00		1.401.250,00
Obras para mejorar y poner en marcha los Sistemas de Saneamiento en Islas de la Bahía construidas	obras				1,00				1.111.150,00
II Etapa de agua potable en Punta Gorda, Islas de la Bahía construida	Households				500,00				263.000,00
Centro de Visitantes en Guanaja Construido	centro de visitantes				1,00				224.000,00
Equipo para el Relleno sanitario de Tela comprado	equipamiento				1,00				900.000,00
Componente 2: Fomento de la Inversión Privada									
Obras de infraestructura de los Micos: (1) vías; (2) planta potabilizadora y redes de agua potable; (3) red de alcantarillado sanitario y planta de aguas negras; (4) red de alcantarillado construidas	obras	10,00	10,00		10,00	2.241.000,00	2.241.000,00		8.602.880,00
Federación de Patronatos Garífunas de Bahía de Tela Constituida	federación constituida				1,00	6.770,00	6.770,00		15.770,00
Proyectos del Fondo de Fomento al Turismo que benefician a micro, pequeñas y medianas empresas financiados	negocios	17,00	17,00		61,00	272.870,00	208.100,00		2.250.990,00
Gestión del Programa									
Estudios Segunda Fase del Proyecto	N/A				1,00				1.540.000,00
TOTAL						4.559.800,00	4.183.470,00		26.483.730,00