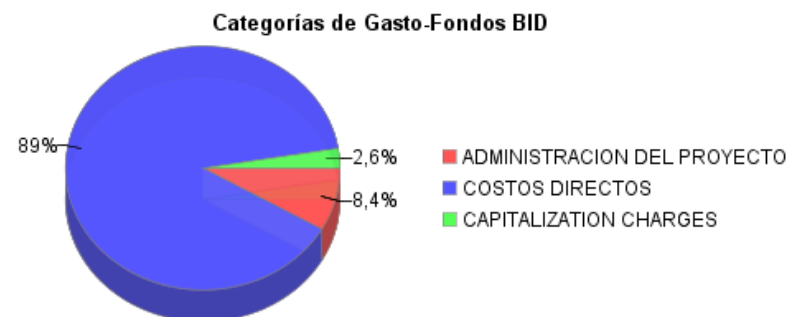
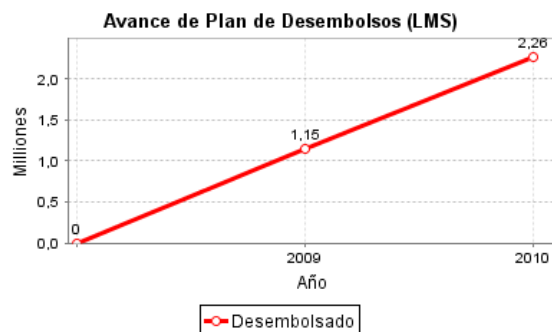
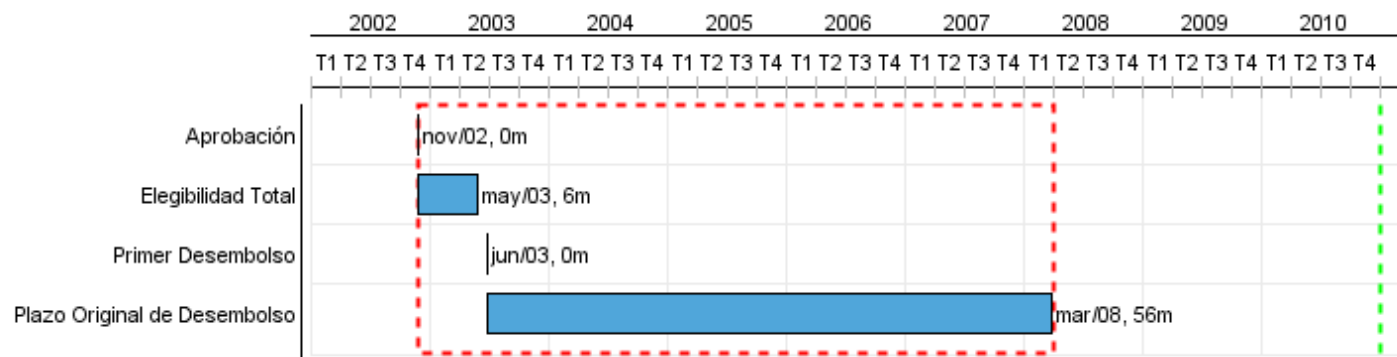


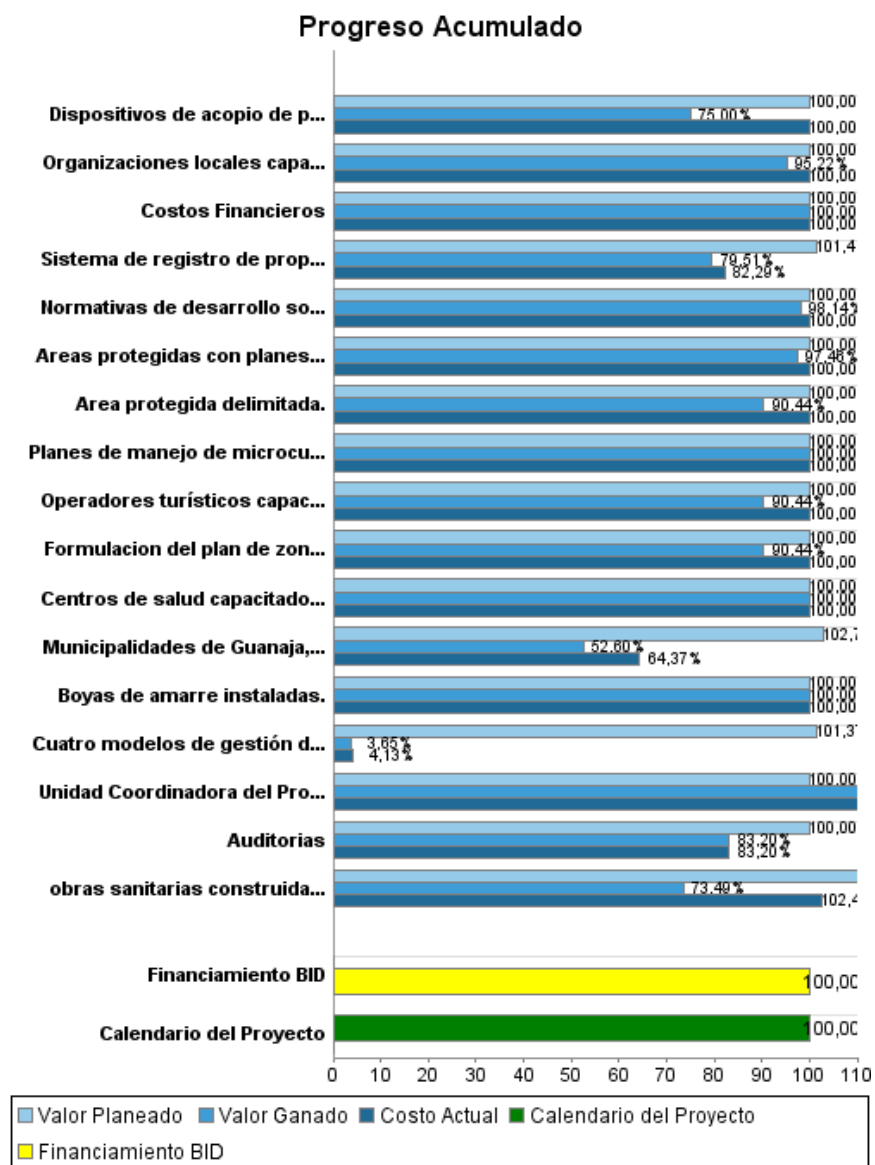
## Informe Resumido

Datos Básicos del Proyecto		Fondos Disponibles (US\$)	Costo total y Fuente
Agencia Ejecutora (AE):	SECRETARIA DE TURISMO		
Sector:	ENVIRONMENT AND NATURAL DISASTERS		
Número(s) de Préstamo:	1113/SF-HO	Monto Aprobado Actual:	11.763.668,30
Etapas:	Approved	Monto Desembolsado a la fecha:	11.763.668,30
Tipo de Operación:	INV - Inversión	% Desembolsado:	100,00
Operación(es) Relacionada(s):	TC0201062, TC0305000, HO-X1003	Saldo:	
Subtipo de Operación:	ESP - Inversión Específica		
		BID Original:	12.000.000,00
		Actual BID:	11.763.668,30
		Pari-passu:	86,72
		Co-financiamiento/País:	1.800.000,00
		Estimado Original:	13.800.000,00
		Período de Amortización (meses):	354

Categoría de Impacto Ambiental y Social del Proyecto	Reformulación	Validación
Categoría de Impacto Ambiental y Social del Proyecto: B	( ) ¿El objetivo (s) del proyecto fue reformulado?	Validado por el Jefe de División: Mar 17, 2011 Validado por Representante de País: Apr 15, 2011



## Progreso Acumulado al 2010



## INFORME DE SEGUIMIENTO DE PROGRESO

HO0198 - Programa Manejo Ambiental Islas de la Bahía Fase II  
2010 2º período con cierre al (31-Mar-2011)

Banco Interamericano de Desarrollo - BID

Oficina de Planificación Estratégica y Efectividad en el Desarrollo  
Última Actualización del PMR: 10/03/2011

### Resultados

<b>Resultado:</b>	Marco institucional descentralizado creado y fortalecido que apoya el turismo social y ambientalmente sostenible en Islas de la Bahía
<b>Supuestos:</b>	1. Las tasas de migración no varían sustancialmente. 2. Se adoptan ordenanzas municipales relativas a la descarga de aguas residuales directamente en el mar.

Indicador	Unidad de Medida	Línea de base	Año Línea de base		2007	2008	2009	2010	Fin de Proyecto
Calidad de agua en cuanto DBO (Demanda Bioquímica de Oxígeno) mejorada	Miligramos de oxígeno disuelto por litro (mgO <sub>2</sub> /l)	26,00	2003	P A		20,00			26,00
Residentes beneficiados por las obras sanitarias	Beneficiarios		2003	P A				17.597,00 18.088,00	17.597,00
Mejores prácticas ambientales implementadas en centros de buceo.	Centros de Buceo		2003	P A	21,00	15,00	9,00 6,00		30,00
Predios catastrados	Predios catastrados registrados	5.280,00	2003	P A		4.800,00 8.608,00			4.800,00
Los ingresos derivados de la Tasa Ambiental incrementados y sostenibles.	Dólares		2003	P A		250.000,00	300.000,00 1.000.000,00	500.000,00 1.850.000,00	500.000,00

**Productos: Progreso Físico y Financiero Anual 2010**

Descripción	Unidad de medida	Físico				Financiero			
		Planeado	Actual	Unidades Acumuladas	Unidades FDP	Planeado	Actual	Costos Acumulados	Costos FDP
<b>Expansión de servicios de saneamiento ambiental</b>									
obras sanitarias construidas (5 sistemas de agua potable, 9 sistemas de alcantarillado sanitario, 2 rellenos sanitarios)	obras		2,00		16,00		905.127,23		7.272.084,95
Cuatro modelos de gestión de servicios sanitarios en cada una de las municipalidades del departamento de Islas de la Bahía diseñados.	modelos				4,00		9.448,67		687.500,00
<b>Consolidación del esquema regional de manejo ambiental y turismo sostenible</b>									
Normativas de desarrollo sostenible formuladas	Políticas y Normativas				6,00	82.136,31	82.136,31		202.647,40
Áreas protegidas con planes de manejo formulados e implementados.	Planes de Manejo				6,00	164.272,61	164.272,61		444.713,86
Área protegida delimitada.	área delimitada				1,00				47.302,90
Formulación del plan de zonas de pesca bajo manejo finalizado.	zonas de pesca				4,00				39.419,08
Planes de manejo de microcuencas en ejecutados.	planes de manejo				4,00	82.136,31	82.136,31		180.228,32
Boyas de amarre instaladas.	boyas				90,00				18.000,00
Dispositivos de acopio de peces instalados y mantenidos por grupos de pescadores.	Dispositivos de Acopio				4,00				24.000,00
Organizaciones locales capacitadas e involucradas en el proceso de monitoreo ambiental	organizaciones locales				10,00				39.419,08
Operadores turísticos capacitados en buenas prácticas de manejo ambiental	Operadores turísticos				80,00				78.838,16
Centros de salud capacitados e implementando un sistema de registro y análisis del VIH-SIDA.	Centros de salud				6,00				31.535,26
<b>Fortalecimiento municipal y gestión de tierras</b>									
Municipalidades de Guanaja, Utila, Roatan y Santos Guardiola fortalecidas y equipadas.	municipalidad				4,00		18.726,89		1.716.000,00
Sistema de registro de propiedades desarrollado	sistema				1,00				794.000,00
<b>Administración del Proyecto</b>									
Unidad Coordinadora del Proyecto	N/A					64.250,00	99.576,29		514.000,00
Auditorías	N/A					12.500,00	19.322,47		100.000,00
<b>Costos Financieros</b>									
Costos Financieros	N/A					3.393,35	3.393,35		310.310,99
<b>TOTAL</b>						<b>408.688,58</b>	<b>1.384.140,13</b>		<b>12.500.000,00</b>