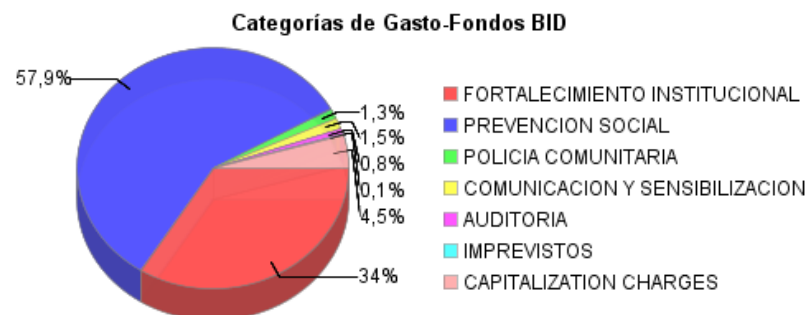
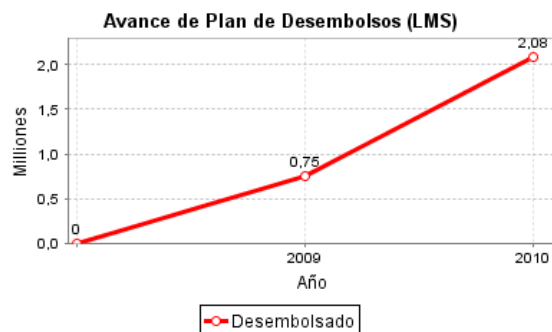
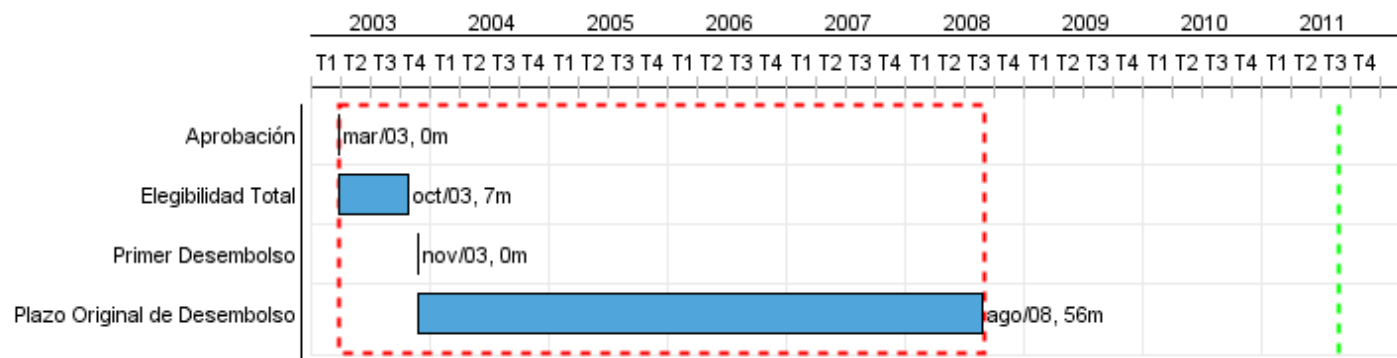


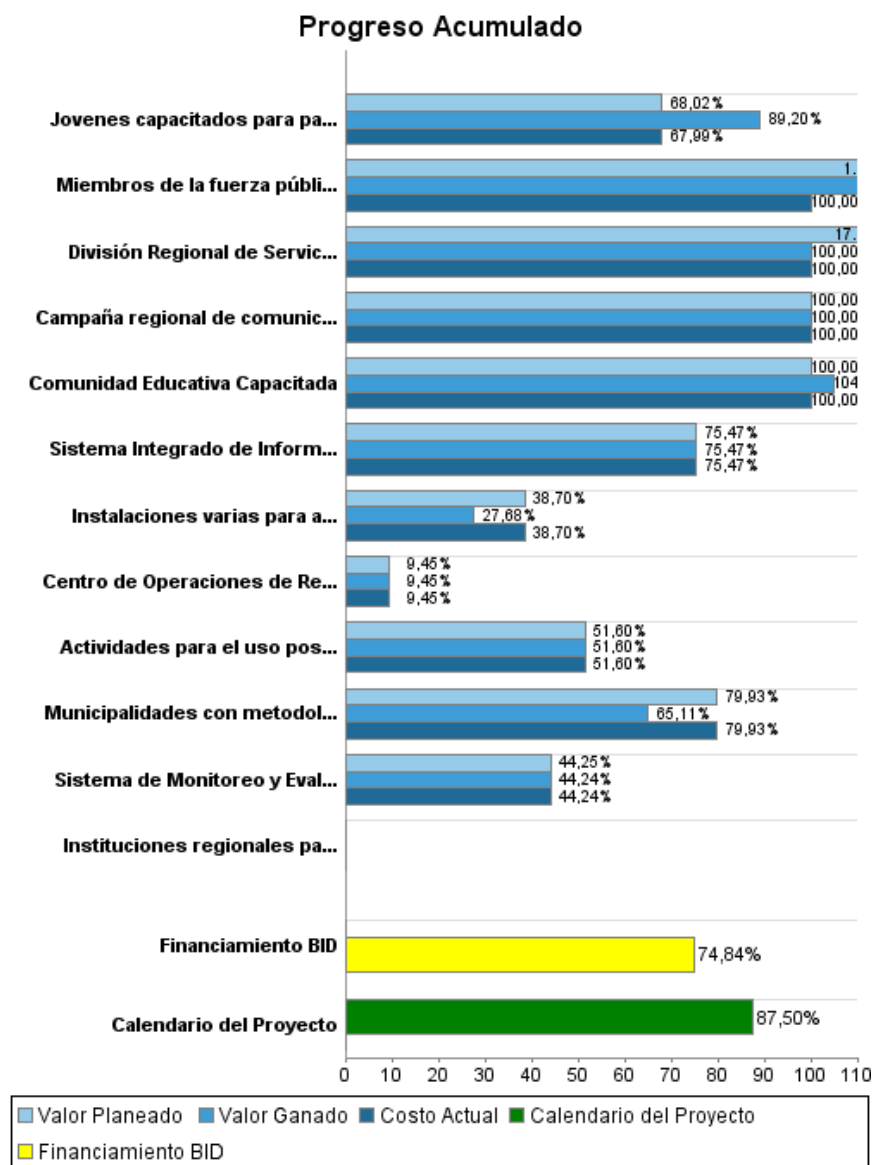
Informe Resumido

Datos Básicos del Proyecto		Fondos Disponibles (US\$)	Costo total y Fuente
Agencia Ejecutora (AE):	SECRETARIA DE OBRAS PUBLICAS, TRANSPORTE Y VIVIENDA		
Sector:	SOCIAL INVESTMENT		
Número(s) de Préstamo:	1123/SF-HO	Monto Aprobado Actual:	14.000.000,00
Etapas:	Approved	Monto Desembolsado a la fecha:	10.477.454,03
Tipo de Operación:	INV - Inversión	% Desembolsado:	74,84
Operación(es) Relacionada(s):	TC0111022	Saldo:	3.522.545,97
Subtipo de Operación:	ESP - Inversión Específica		
		BID Original:	14.000.000,00
		Actual BID:	14.000.000,00
		Pari-passu:	87,73
		Co-financiamiento/País:	2.200.000,00
		Estimado Original:	16.200.000,00
		Período de Amortización (meses):	354

Categoría de Impacto Ambiental y Social del Proyecto	Reformulación	Validación
Categoría de Impacto Ambiental y Social del Proyecto: B	() ¿El objetivo (s) del proyecto fue reformulado?	Validado por el Jefe de División: Mar 29, 2011 Validado por Representante de País: Apr 15, 2011



Progreso Acumulado al 2010



Resultados

Resultado:	Seguridad Ciudadana fortalecida
Supuestos:	1. Sostenibilidad de los programas preventivos contra la violencia y delincuencia juvenil y de prevención y atención de la Violencia Intra-Familiar. 2. Las autoridades nacionales mantienen la voluntad política para continuar con los programas de reformas institucionales en beneficio de la prevención de la violencia social. 3. Existe coordinación entre las instituciones y comunidades en las intervenciones del Proyecto.
Observaciones:	Algunos de los resultados y productos alcanzados por el proyecto no fueron sostenidos en el tiempo, e incluso se interrumpieron en 2009. Recientemente se han re-activado los Consejos Municipales de Paz y Convivencia como plataforma para la coordinación. Hay consenso en torno a la Visión de País y el Plan de Nación. Se esta poniendo en marcha una política integral de convivencia y seguridad ciudadana, que incluye programas como "Municipios más Seguros".

Indicador	Unidad de Medida	Línea de base	Año Línea de base		2010	Fin de Proyecto
Porcentaje de homicidios cometidos por jóvenes entre 12 y 25 años de edad	% de homicidios	12,90	2004	P A		9,03
Jóvenes en pandillas (Propensión de jóvenes entre 12 y 25 años a involucrarse en actividades violentas y de alto riesgo)	Jóvenes	8.000,00	2000	P A	3.276,00 3.276,00	4.000,00
Tasa de homicidios x 100,000 habitantes, de 0-30 años de edad, de la Región del Valle de Sula	Relación	55,00	2010	P A	55,00 55,00	55,00

Resultado:	Niveles de inclusión social de jóvenes aumentados
Supuestos:	Las entidades implantan las propuestas de fortalecimiento y crean las condiciones institucionales, financieras y técnicas para sus sostenimiento futuro.

Indicador	Unidad de Medida	Línea de base	Año Línea de base		2010	Fin de Proyecto
Jóvenes matriculados en los institutos técnicos de la Región del Valle de Sula	Jóvenes	681,00	2009	P A	719,00 719,00	935,00

Resultado:	Confianza ciudadana en las instituciones públicas fortalecidas.
Supuestos:	Las instituciones establecen controles de gestión y transparencia

Indicador	Unidad de Medida	Línea de base	Año Línea de base		2010	Fin de Proyecto
Denuncias de abusos de autoridad y reclamos ciudadanos, presentadas formalmente.	Denuncias	229,00	2007	P A	328,00 328,00	459,00
Denuncias de casos de Violencia Intrafamiliar en la Región del Valle de Sula, presentadas formalmente.	Denuncias	394,00	2007	P A	389,00 389,00	405,00

Productos: Progreso Físico y Financiero Anual 2010

Descripción	Unidad de medida	Físico				Financiero			
		Planeado	Actual	Unidades Acumuladas	Unidades FDP	Planeado	Actual	Costos Acumulados	Costos FDP
Componente 3: Apoyo al Proyecto de Policía Comunitaria y/o Preventiva en la RVS									
Miembros de la fuerza pública (Policías) capacitados en temas de prevención de violencia	Policías				1.920,00				61.746,00
División Regional de Servicios de Protección a la Familia DISEPROFAM implementada.	División				1,00				9.784,08
Componente 2 Prevención Social de la Violencia y la Delincuencia Juvenil									
Instalaciones varias para actividades Buen Uso del Tiempo Libre rehabilitadas y equipadas.	Instalaciones	14,00			83,00	108.013,96	108.013,96		4.566.622,44
Actividades para el uso positivo del tiempo libre por la comunidad ofrecidas	Actividades	3,00	3,00		58,00				393.447,12
Comunidad Educativa Capacitada	Centros escolares	70,00	147,00		385,00	83.014,80	83.014,80		1.863.793,66
Jovenes capacitados para participar en el mercado laboral.	Jovenes	210,00	395,00		1.441,00	141.446,35	141.446,35		808.490,07
Instituciones regionales para la prevención de la violencia establecidas.	Instituciones Regionales				2,00				180.515,34
Componente 4: Estrategia de Comunicación y Sensibilización Social									
Campaña regional de comunicación social a través de diversos medios implementada.	Campaña				1,00				92.745,71
Sistema de Monitoreo y Evaluación de indicadores implementado	Sistema				1,00	7.199,11	7.199,11		260.295,69
Componente 1 Fortalecimiento Institucional de las Municipalidades de la Región del Valle de Sula (RVS)									
Municipalidades con metodologías de sistemas de gestión y acción en seguridad y convivencia ciudadana implementadas.	Municipalidades	6,00	12,00		17,00	88.956,37	88.956,37		2.303.357,59
Sistema Integrado de Información de Seguridad Ciudadana SISC (teniendo como fuentes a la policía, medicina forense, fiscalía) implementado.	Sistema				1,00	185.858,75	185.858,75		1.226.573,88
Centro de Operaciones de Respuesta a la Ciudad de SPS (199) operando.	Centro				1,00	25.589,57	25.589,57		270.874,26
Gestión del Programa									
Gestión Financiera									
TOTAL						640.078,91	640.078,91		12.038.245,84