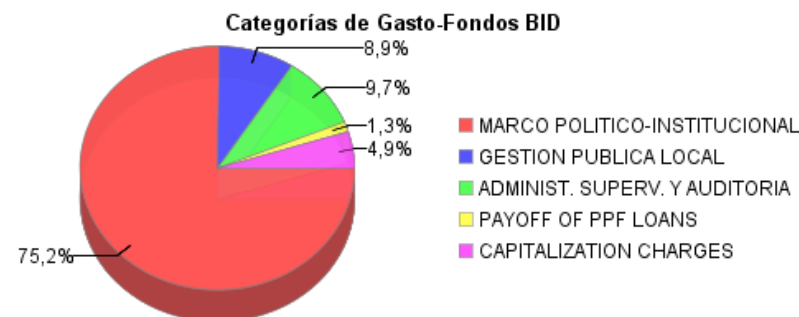
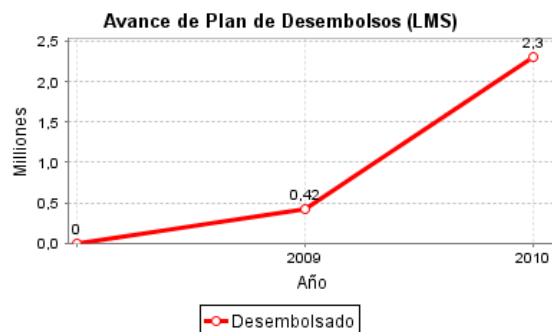
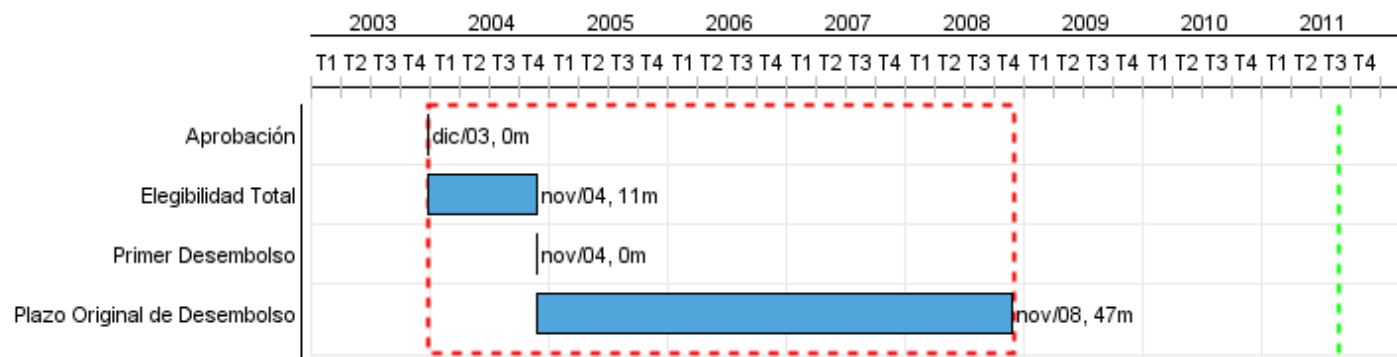


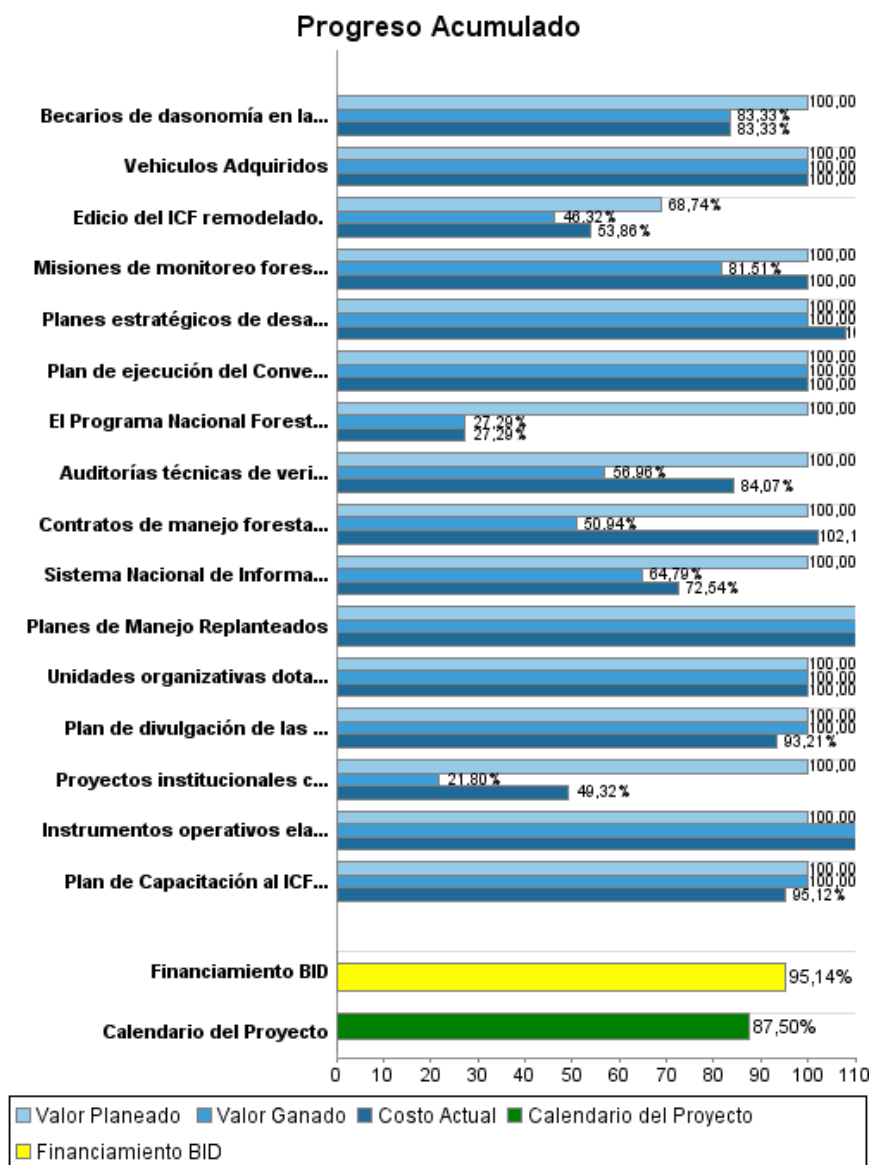
Informe Resumido

Datos Básicos del Proyecto		Fondos Disponibles (US\$)		Costo total y Fuente	
Agencia Ejecutora (AE):	CORPORACION HONDURENA DE DESARROLLO FORESTAL				
Sector:	ENVIRONMENT AND NATURAL DISASTERS-BIODIVERSITY				
Número(s) de Préstamo:	1506/SF-HO	Monto Aprobado Actual:	6.550.000,00	BID Original:	17.500.000,00
Etapas:	Approved	Monto Desembolsado a la fecha:	6.231.449,74	Actual BID:	6.550.000,00
Tipo de Operación:	INV - Inversión	% Desembolsado:	95,14	Pari-passu:	80,68
Operación(es) Relacionada(s):		Saldo:	318.550,26	Co-financiamiento/País:	1.500.000,00
Subtipo de Operación:	PFM - Proyecto de Fases Múltiples			Estimado Original:	19.000.000,00
				Período de Amortización (meses):	354

Categoría de Impacto Ambiental y Social del Proyecto	Reformulación	Validación
Categoría de Impacto Ambiental y Social del Proyecto: B	() ¿El objetivo (s) del proyecto fue reformulado?	Validado por el Jefe de División: Apr 14, 2011 Validado por Representante de País: Apr 15, 2011



Progreso Acumulado al 2010



Resultados

Resultado:	Clima favorable para mayor inversión y participación privada empresarial en el sector, con características de competitividad y sostenibilidad logrado.
Supuestos:	<ul style="list-style-type: none"> - No se producen desastres naturales o eventos macroeconómicos que afecten sustancial y negativamente a las zonas o la economía nacional. - Existe voluntad política para sostener las reformas necesarias del sector.

Indicador	Unidad de Medida	Línea de base	Año Línea de base		2006	2007	2008	2009	2011	Fin de Proyecto
Normas de planes de manejo forestal implementadas	porcentaje		2004	P					100,00	100,00
				A			25,00	100,00		
Costos internos de transacción de los productos	porcentaje	100,00	2004	P					50,00	50,00
				A						
Tiempo efectivo en los procesos de aprobación de planes de manejo y contratos	días	35,00	2004	P					7,00	7,00
				A				7,00		
Participación de las mujeres en las actividades forestales en el área de influencia del Programa	porcentaje	30,00	2004	P					48,00	48,00
				A				30,00		

Productos: Progreso Físico y Financiero Anual 2010

Descripción	Unidad de medida	Físico				Financiero			
		Planeado	Actual	Unidades Acumuladas	Unidades FDP	Planeado	Actual	Costos Acumulados	Costos FDP
Marco Político Institucional									
Contratos de manejo forestal de largo plazo implementados.	contratos	2,00			4,00	77.052,00	80.444,00		157.052,00
Planes de Manejo Replantados	Planes de Manejo	4,00	4,00		10,00		50.000,00		91.000,00
Plan de Capacitación al ICF implementado	eventos de capacitación	14,00	14,00		14,00	45.000,00	35.054,00		204.000,00
Auditorías técnicas de verificación, validación de normas y procedimientos ejecutadas	auditorías	14,00	16,00		30,00	76.949,00	23.286,00		336.949,00
Misiones de monitoreo forestal independientes realizadas en el marco de la alianza AFE/ CONADEH	misiones				50,00				147.530,00
Plan de divulgación de las políticas operativas y normas ejecutado	plan	1,00	1,00		1,00	73.056,00	62.600,00		153.945,00
Instrumentos operativos elaborados.	instrumentos		2,00		5,00	66.952,00	156.000,00		193.117,00
El Programa Nacional Forestal PRONAFOR actualizado, aprobado y adoptado.	programa				1,00	266.468,00			366.468,00
Sistema Nacional de Información Forestal Desarrollado	sistema				1,00	995.140,00	495.140,00		1.820.645,00
Unidades organizativas dotadas de medios tecnológicos	unidades				5,00				111.920,00
Edificio del ICF remodelado.	obra		1,00		1,00	81.206,00	61.582,00		1.599.258,20
Vehículos Adquiridos	vehículos				16,00				120.000,00
Plan de ejecución del Convenio con el INAM ejecutado	plan				1,00				85.883,30
Becarios de dasonomía en la ESNACIFOR graduados	becarios				12,00	17.500,00			105.000,00
Gestión Pública Local para el Desarrollo Forestal									
Planes estratégicos de desarrollo forestal formulados	planes	4,00	4,00		4,00	9.288,00	20.000,00		135.369,00
Proyectos institucionales co financiados y ejecutados	proyectos		1,00		5,00	170.122,50	20.000,00		296.203,50
Administración del Programa									
Gastos Financieros									
TOTAL						1.878.733,50	1.004.106,00		5.924.340,00