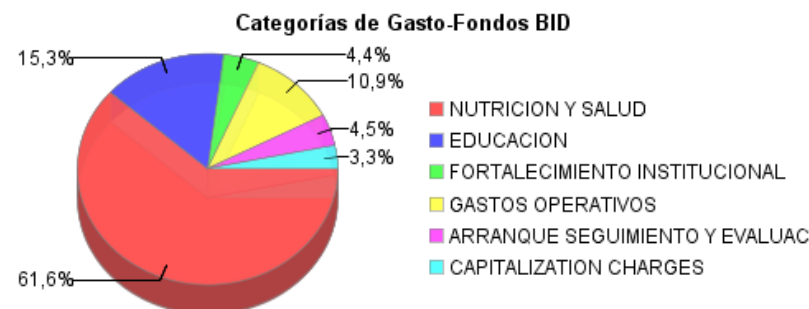
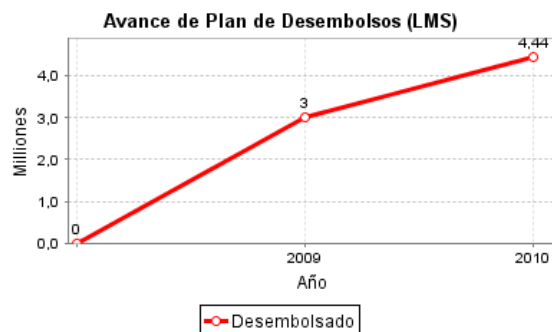
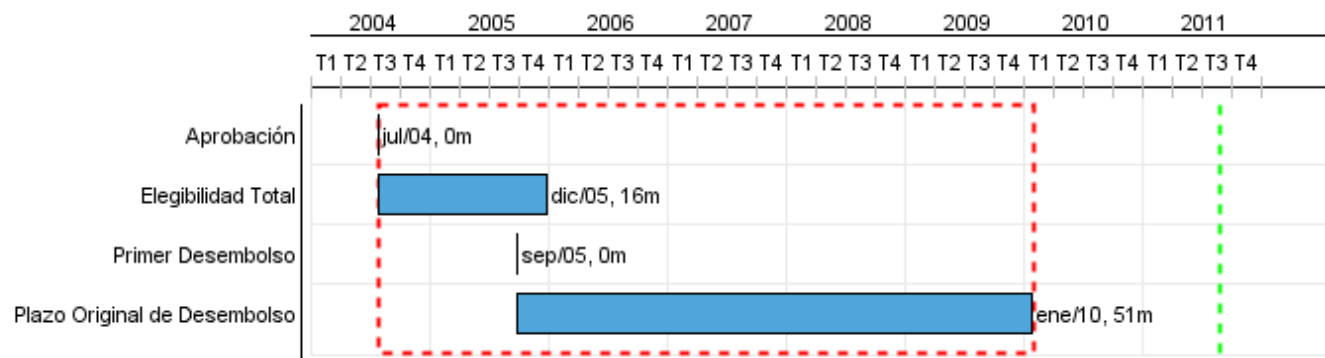


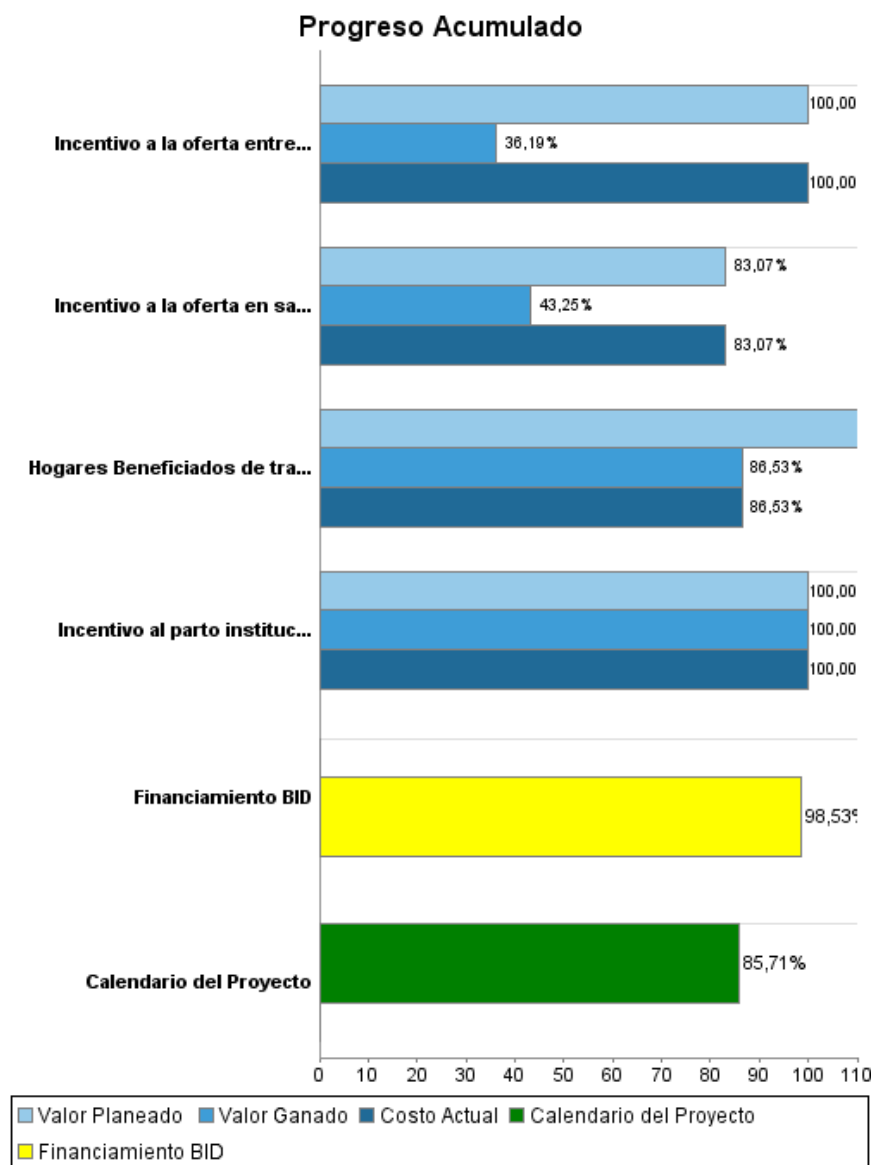
## Informe Resumido

Datos Básicos del Proyecto		Fondos Disponibles (US\$)		Costo total y Fuente	
Agencia Ejecutora (AE):	PROGRAMA DE ASIGNACION FAMILIAR				
Sector:	SOCIAL INVESTMENT-FAMILY, CHILHOOD, AND YOUTH				
Número(s) de Préstamo:	1568/SF-HO	Monto Aprobado Actual:	20.000.000,00	BID Original:	20.000.000,00
Etapas:	Approved	Monto Desembolsado a la fecha:	19.705.357,45	Actual BID:	20.000.000,00
Tipo de Operación:	INV - Inversión	% Desembolsado:	98,53	Pari-passu:	95,58
Operación(es) Relacionada(s):	HO0132, TC0211001	Saldo:	294.642,55	Co-financiamiento/País:	2.200.000,00
Subtipo de Operación:	ESP - Inversión Específica			Estimado Original:	22.200.000,00
				Período de Amortización (meses):	354

Categoría de Impacto Ambiental y Social del Proyecto	Reformulación	Validación
Categoría de Impacto Ambiental y Social del Proyecto:	B ( ) ¿El objetivo (s) del proyecto fue reformulado?	Validado por el Jefe de División: Apr 12, 2011 Validado por Representante de País: Apr 15, 2011



## Progreso Acumulado al 2010



## Resultados

<b>Resultado:</b>	Red integral de protección social fortalecida.
-------------------	--

Indicador	Unidad de Medida	Línea de base	Año Línea de base		2009	2010	Fin de Proyecto
Desnutricion en menores de 2 años	%	30,00	2008	P A			27,00
La lactancia materna exclusiva en los menores de 6 meses en las areas focalizadas aumenta en 10%	%			P A			0,00
Partos institucionales	%	25,00	2008	P A			27,50
Gasto per capita en alimentos aumenta en 10% en los hogares beneficiarios	%			P A			0,00
Matricula neta de niños de 1 a 6to grado en las comunidades focalizadas	%	85,50	2008	P A			90,50
La tasa de asistencia de los niños matriculados de las escuelas beneficiadas se ha incrementado en 8 puntos porcentuales	%	98,80	2008	P A			0,00
Tasa de desercion de los niños beneficiarios	%	3,00	2008	P A			2,55

## Productos: Progreso Físico y Financiero Anual 2010

Descripción	Unidad de medida	Físico				Financiero			
		Planeado	Actual	Unidades Acumuladas	Unidades FDP	Planeado	Actual	Costos Acumulados	Costos FDP
<b>Componente 1. Salud y Nutrición</b>									
Hogares Beneficiados de transferencias monetarias condicionadas en nutrición y salud	Hogares				23.000,00	964.800,00	884.660,71		8.112.673,21
Incentivo al parto institucional recibido por Mujeres embarazadas	Mujeres embarazadas				2.008,00				505.000,00
Incentivo a la oferta en salud - AINC promovido	hogares				23.000,00				4.775.818,72
<b>Componente 2. Educación</b>									
Hogares Beneficiados de transferencias monetarias condicionadas en educación	hogares				23.000,00				3.457.356,24
Incentivo a la oferta entregada a las APF reciben el (75% de las APF de las aldeas focalizadas)	%				75,00				582.952,52
<b>Componente 3. Fortalecimiento Institucional</b>									
<b>Gestión del Programa</b>									
<b>TOTAL</b>						<b>964.800,00</b>	<b>884.660,71</b>		<b>17.433.800,69</b>