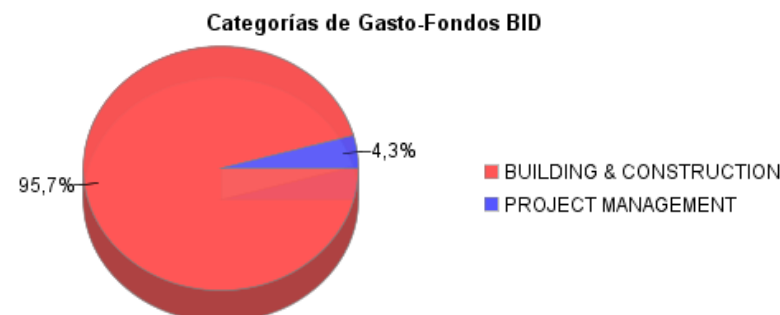
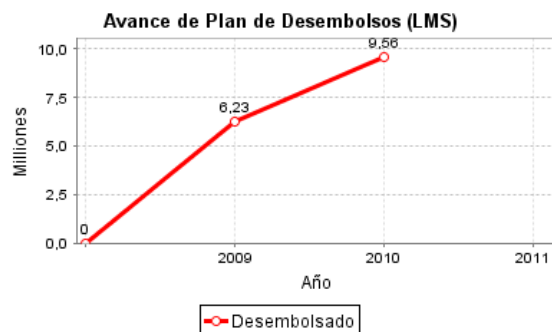
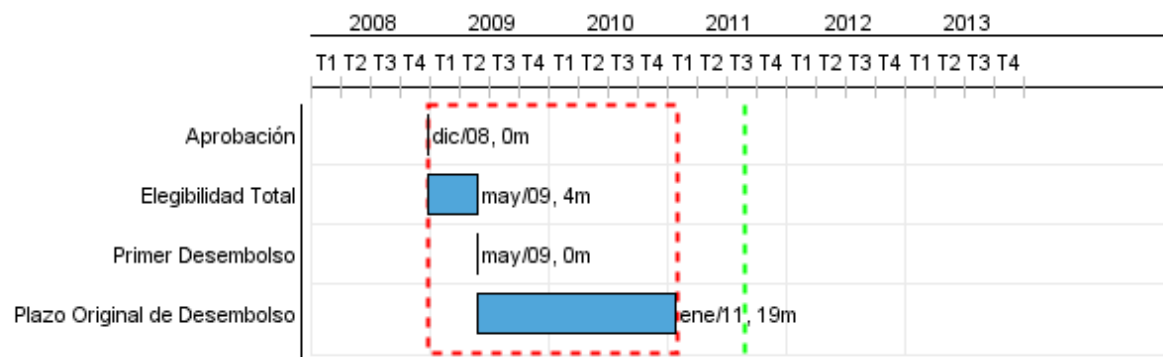


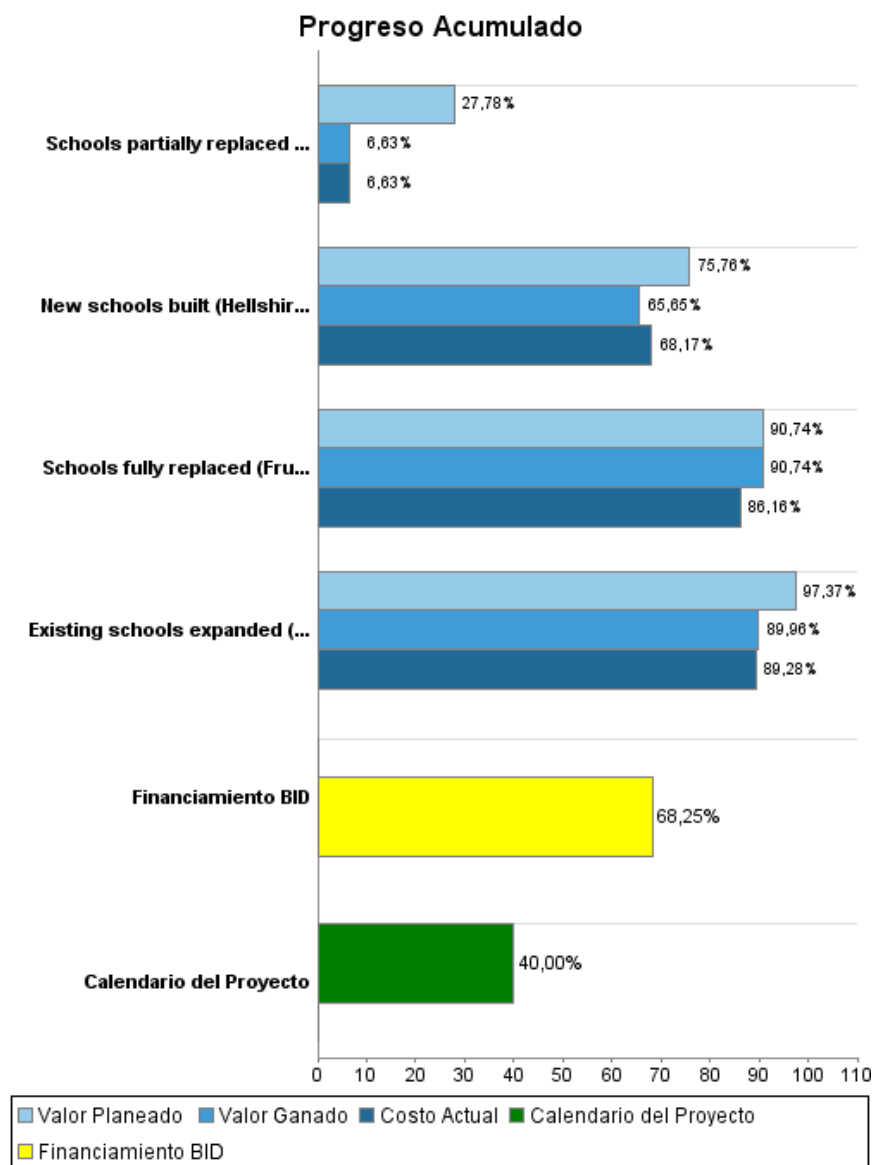
Informe Resumido

Datos Básicos del Proyecto		Fondos Disponibles (US\$)	Costo total y Fuente
Agencia Ejecutora (AE):	MINISTRY OF EDUCATION AND CULTURE		
Sector:	EDUCATION-PRIMARY EDUCATION		
Número(s) de Préstamo:	2100/OC-JA	Monto Aprobado Actual:	14.000.000,00
Etapas:	Approved	Monto Desembolsado a la fecha:	9.555.285,52
Tipo de Operación:	INV - Inversión	% Desembolsado:	68,25
Operación(es) Relacionada(s):		Saldo:	4.444.714,48
Subtipo de Operación:	SUP - Financiamiento Suplementario		
		BID Original:	14.000.000,00
		Actual BID:	14.000.000,00
		Pari-passu:	100,00
		Co-financiamiento/País:	
		Estimado Original:	14.000.000,00
		Período de Amortización (meses):	270

Categoría de Impacto Ambiental y Social del Proyecto	Reformulación	Validación
Categoría de Impacto Ambiental y Social del Proyecto: B	() ¿El objetivo (s) del proyecto fue reformulado?	Validado por el Jefe de División: Apr 8, 2011 Validado por Representante de País: Apr 21, 2011



Progreso Acumulado al 2010



Resultados

Resultado: Occupancy rate reduced in benefited schools

Indicador	Unidad de Medida	Línea de base	Año Línea de base		2009	2010	2011	2012	Fin de Proyecto
Occupancy rate in benefited schools	Ratio	186,00	2003	P		130,00		100,00	100,00
				A		106,00			
Students benefited by education projects	Students		2008	P	1.260,00	1.155,00		1.155,00	3.570,00
				A	1.260,00	1.155,00			

Resultado: Benefited schools maintained in good condition

Indicador	Unidad de Medida	Línea de base	Año Línea de base		2009	2010	2011	2012	Fin de Proyecto
Maintenance plans delivered	Maintainance plans		2008	P	4,00	4,00	5,00	5,00	5,00
				A	4,00	4,00			

Resultado: Schools de-shifted in 3 miles radius from new PESP schools

Indicador	Unidad de Medida	Línea de base	Año Línea de base		2009	2010	2011	2012	Fin de Proyecto
de-shifted schools	Schools		2008	P	1,00	4,00		4,00	4,00
				A					

Productos: Progreso Físico y Financiero Anual 2010

Descripción	Unidad de medida	Físico				Financiero			
		Planeado	Actual	Unidades Acumuladas	Unidades FDP	Planeado	Actual	Costos Acumulados	Costos FDP
Civil works									
New schools built (Hellshire; Mansfield)	Schools	1,00	1,00		2,00	1.000.000,00	1.083.047,00		3.300.000,00
Schools partially replaced (Red Hills)	Schools				1,00	1.000.000,00	238.738,00		3.600.000,00
Existing schools expanded (Chester castle; Lucea Primary)	Schools				2,00	700.000,00	418.336,00		3.800.000,00
Schools fully replaced (Fruitfull Vale; Sheffield)	Schools	1,00	1,00		2,00	1.200.000,00	1.083.047,00		2.700.000,00
TOTAL						3.900.000,00	2.823.168,00		13.400.000,00