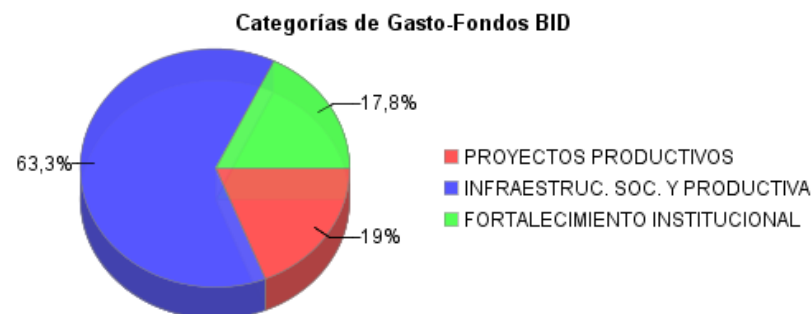
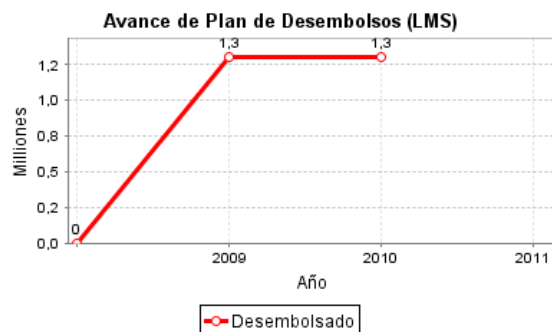
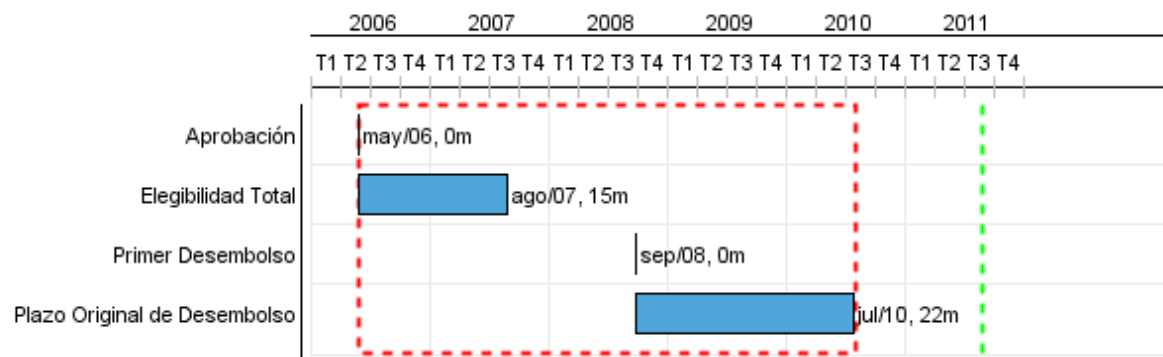


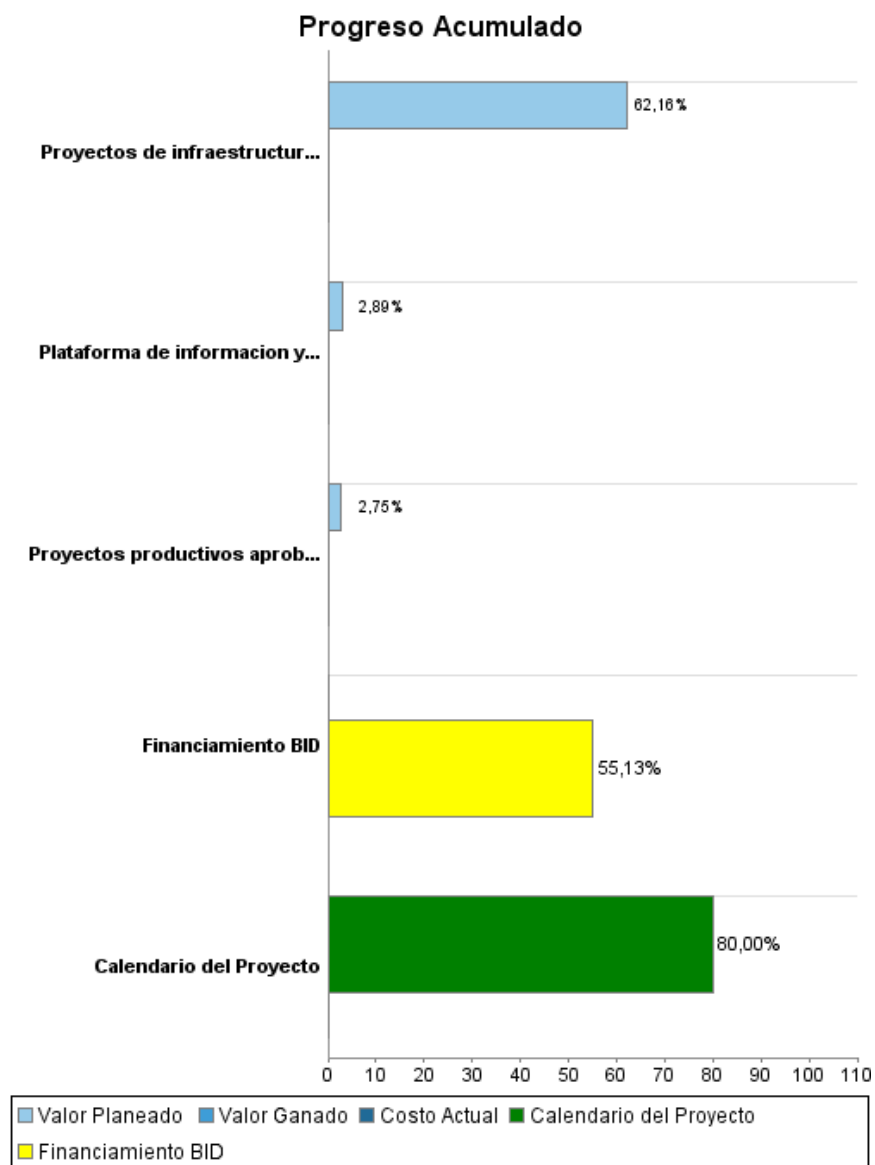
Informe Resumido

Datos Básicos del Proyecto		Fondos Disponibles (US\$)		Costo total y Fuente	
Agencia Ejecutora (AE):	SECRETARIA DE DESARROLLO SOCIAL				
Sector:	SOCIAL INVESTMENT-EMPLOYMENT AND THE WORKFORCE				
Número(s) de Préstamo:	1732/OC-ME	Monto Aprobado Actual:	7.000.000,00	BID Original:	7.000.000,00
Etapas:	Approved	Monto Desembolsado a la fecha:	3.859.209,41	Actual BID:	7.000.000,00
Tipo de Operación:	INV - Inversión	% Desembolsado:	55,13	Pari-passu:	70,00
Operación(es) Relacionada(s):	ME-T1019	Saldo:	3.140.790,59	Co-financiamiento/País:	3.000.000,00
Subtipo de Operación:	PFM - Proyecto de Fases Múltiples			Estimado Original:	10.000.000,00
				Período de Amortización (meses):	246

Categoría de Impacto Ambiental y Social del Proyecto	Reformulación	Validación	
Categoría de Impacto Ambiental y Social del Proyecto: B	() ¿El objetivo (s) del proyecto fue reformulado?	Validado por el Jefe de División:	Mar 28, 2011
		Validado por Representante de País:	Apr 27, 2011



Progreso Acumulado al 2010



Resultados

Resultado:	Proyectos de infraestructura social y productiva viables, aptos para funcionar y ser replicados a escala nacional.
Supuestos:	Se mantiene la voluntad de los tres niveles de gobierno de participar en el Programa y coordinar esfuerzos. Se mantiene la credibilidad de los migrantes mexicanos en el Programa y se incrementan las donaciones para proyectos productivos en sus comunidades de origen.

Indicador	Unidad de Medida	Línea de base	Año Línea de base		2007	2008	2009	2010	2011	2012	Fin de Proyecto
Proporción de proyectos de infraestructura con un régimen de mantenimiento acordado	Porcentaje	100,00		P A	100,00	100,00	100,00	100,00 57,71	100,00	100,00	100,00
Proyectos productivos en localidades de alta y muy alta marginación	Proyectos		2006	P A				1,00		47,00	144,00
Proyectos de infraestructura en localidades de alta y muy alta marginación.	Porcentaje	31,00	2005	P A						41,00	41,00
Proyectos financiados por el Proyecto Piloto generados a través de procesos de planeación participativa para el desarrollo local	Porcentaje	100,00	2005	P A		100,00	100,00 106,80	100,00 23,30		100,00	100,00
Empresas preexistentes que cumplen con las metas establecidas en sus Planes de Negocio	Porcentaje			P A						70,00	70,00
Empresas de reciente creación cumplen con las metas establecidas en sus Planes de Negocio	Porcentaje		2005	P A						50,00	50,00
Infraestructura financiada por el piloto periódicamente supervisada por Comités de Obra o Clubes de Espejos	Porcentaje	100,00	2005	P A		100,00 72,85	100,00 100,00			100,00	100,00

INFORME DE SEGUIMIENTO DE PROGRESO

ME-L1012 - Proyecto Piloto 3x1 para Migrantes: Innovación y Fortalecimiento - Fase I
2010 2º período con cierre al (31-Mar-2011)

Banco Interamericano de Desarrollo - BID

Oficina de Planificación Estratégica y Efectividad en el Desarrollo
Última Actualización del PMR: 22/03/2011

Productos: Progreso Físico y Financiero Anual 2010

Descripción	Unidad de medida	Físico				Financiero			
		Planeado	Actual	Unidades Acumuladas	Unidades FDP	Planeado	Actual	Costos Acumulados	Costos FDP
Proyectos productivos.									
Proyectos productivos aprobados	Proyecto	36,00	1,00		144,00				2.145.000,00
Infraestructura social y productiva.									
Proyectos de infraestructura financiados	Proyecto	288,00	288,00		440,00				6.038.000,00
Fortalecimiento institucional.									
Plataforma de informacion y comunicacion funcionando	Sistema				1,00				1.617.000,00
TOTAL									9.800.000,00