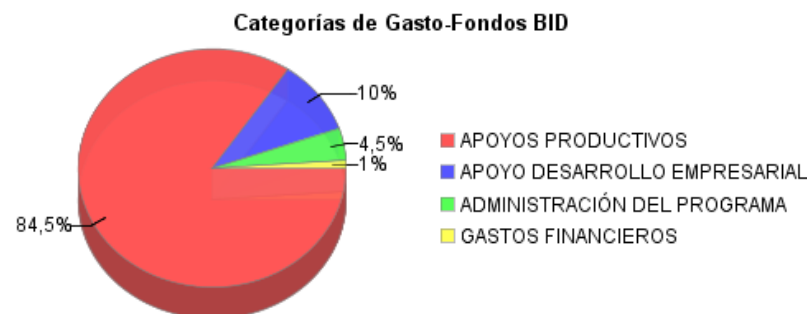
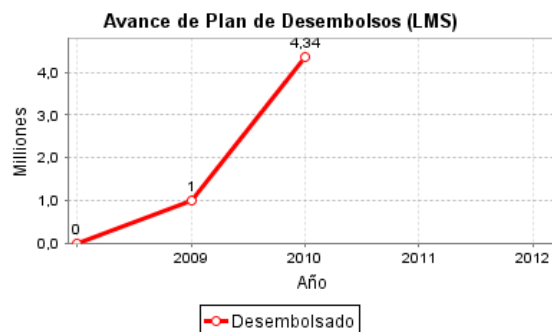
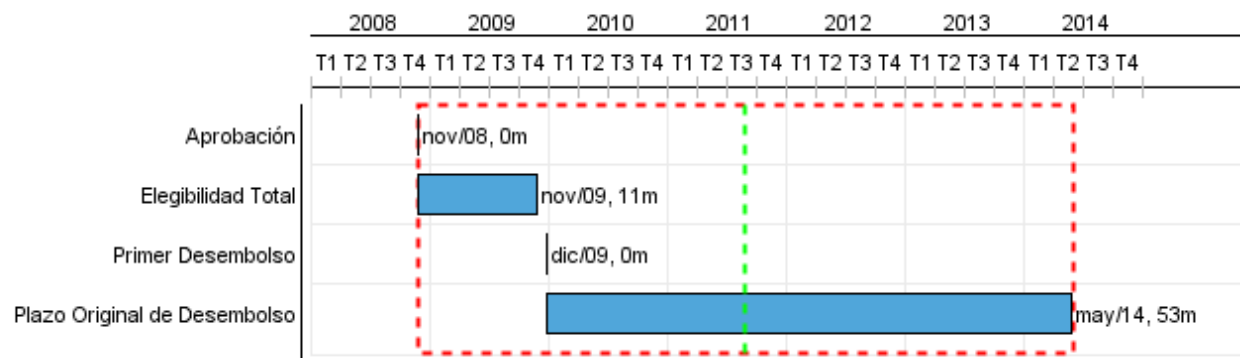


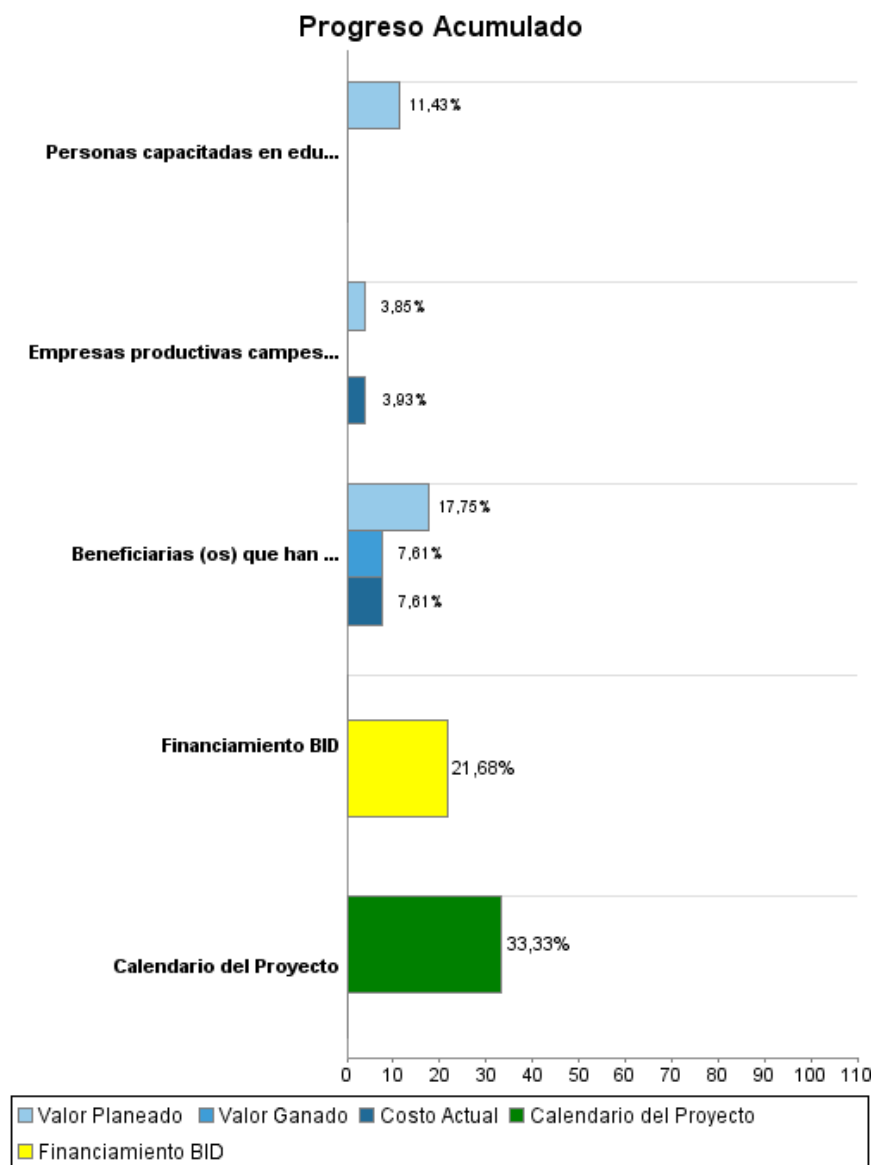
## Informe Resumido

Datos Básicos del Proyecto		Fondos Disponibles (US\$)	Costo total y Fuente
Agencia Ejecutora (AE):	MINISTERIO AGROPECUARIO Y FORESTAL		
Sector:	AGRICULTURE AND RURAL DEVELOPMENT-RURAL COMMUNITY DEVELOPMENT & SETTL		
Número(s) de Préstamo:	2055/BL-NI	Monto Aprobado Actual: 20.000.000,00	BID Original: 20.000.000,00
Etapas:	Approved	Monto Desembolsado a la fecha: 4.336.739,90	Actual BID: 20.000.000,00
Tipo de Operación:	INV - Inversión	% Desembolsado: 21,68	Pari-passu: 100,00
Operación(es) Relacionada(s):	NI-T1074, NI-T1083	Saldo: 15.663.260,10	Co-financiamiento/País:
Subtipo de Operación:	ESP - Inversión Específica		Estimado Original: 20.000.000,00
			Período de Amortización (meses): 282

Categoría de Impacto Ambiental y Social del Proyecto	Reformulación	Validación
Categoría de Impacto Ambiental y Social del Proyecto: B	( ) ¿El objetivo (s) del proyecto fue reformulado?	Validado por el Jefe de División: Apr 14, 2011 Validado por Representante de País: Apr 15, 2011



## Progreso Acumulado al 2010



## Resultados

<b>Resultado:</b>	Ingresos de las familias campesinas rurales incrementados.
<b>Supuestos:</b>	El esquema de provisión de bienes y servicios tecnológicos, para las fincas de las familias campesinas rurales (beneficiarias del Programa). tienen un impacto socio-económico positivo, que contribuye a una producción ambientalmente sostenible. Como consecuencia, se produce un aumento en el ingreso de dichas familias.

Indicador	Unidad de Medida	Línea de base	Año Línea de base		2014	Fin de Proyecto
Porcentaje de beneficiarios de los dos primeros años agrícolas que recibieron apoyos productivos, incluidos en una muestra representativa estadísticamente aceptable, que obtienen una tasa interna de retorno mayor a 12% de los beneficios netos generados.	Porcentaje		2009	P A	80,00	80,00

## Productos: Progreso Físico y Financiero Anual 2010

Descripción	Unidad de medida	Físico				Financiero			
		Planeado	Actual	Unidades Acumuladas	Unidades FDP	Planeado	Actual	Costos Acumulados	Costos FDP
<b>Componente 1: Apoyos Productivos</b>									
Beneficiarias (os) que han implantado al menos una de las tecnologías apoyadas por el Programa, de acuerdo a los parámetros del mismo.	Agricultores		1.632,00		11.000,00	3.000.000,00	1.286.180,00		16.900.000,00
<b>Componente 2. Servicios de Apoyo a Desarrollo Empresarial</b>									
Personas capacitadas en educación financiera básica.	Personas	1.750,00			5.500,00	80.000,00			700.000,00
Empresas productivas campesinas constituidas	Empresas	5,00			20,00	50.000,00	51.130,00		1.300.000,00
<b>Administración; Supervisión; Evaluaciones y Auditoría</b>									
<b>TOTAL</b>						<b>3.130.000,00</b>	<b>1.337.310,00</b>		<b>18.900.000,00</b>