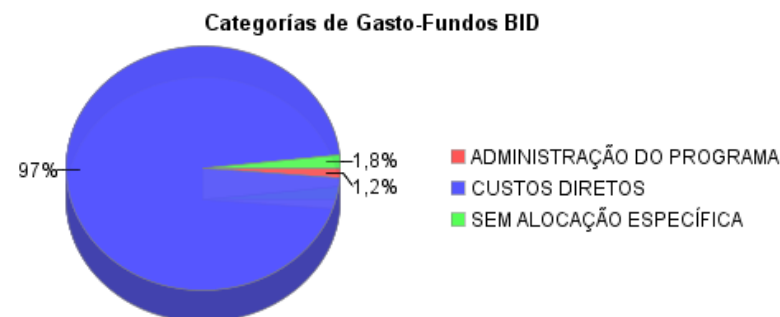
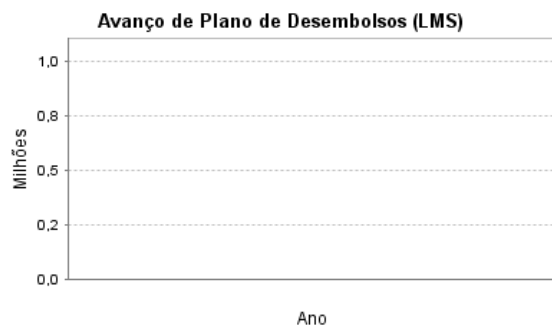
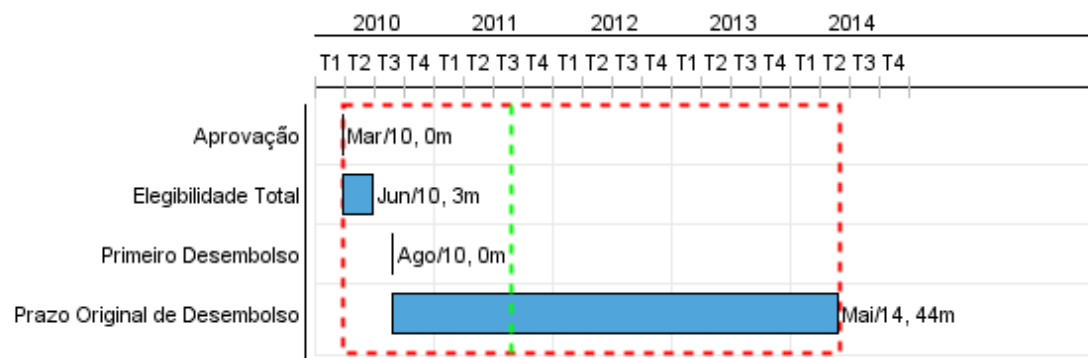


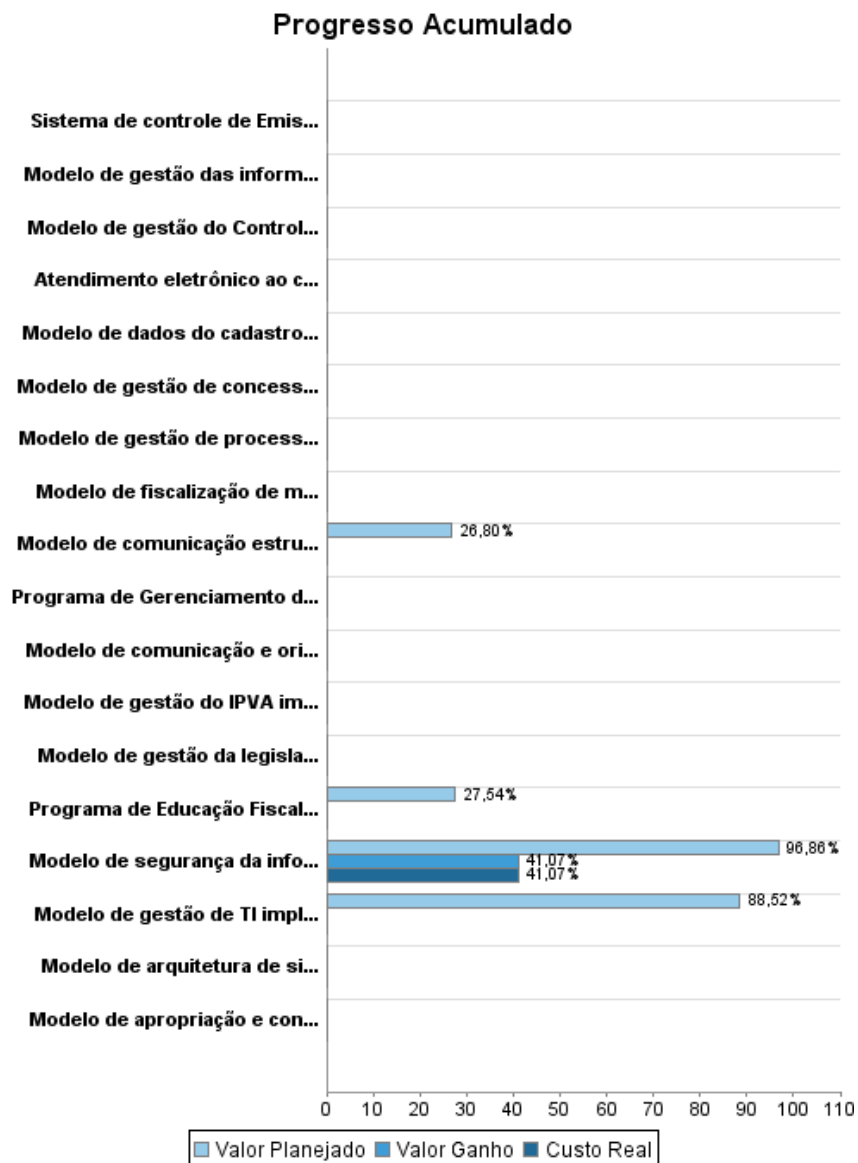
Relatório Resumido

Dados Gerais	Fundos Disponíveis (US\$)	Custo Total e Fonte
Executor: SECRETARIA DE HACIENDA DEL ESTADO DE RIO DE JANEIRO		
Setor: REFORM / MODERNIZATION OF THE STATE-FISCAL REFORM		
Número da Operação: 2307/OC-BR	Atual: 19.759.050,00	Original BID: 19.759.050,00
Estágio: Approved	Desembolsado: 2.404.491,26	Corrente BID: 19.759.050,00
Tipo Operação: INV - Investimento	% Desembolsado: 12,17	Pari-passu: 67,33
Operação Relacionada: BR-X1005, BR-L1174	Saldo: 17.354.558,74	Cofinanciamento/País: 2.540.950,00
Subtipo de Operação: ESP - Specific Investment Operation		Original Estimado: 22.300.000,00
		Período de Amortização (meses): 174

Categoria do impacto social	Reformulação	Validação
Categoria do impacto social: B	() Os objetivos do projeto foram reformulados?	Validado pelo Chefe de Divisão: Apr 18, 2011 Validado pelo Representante do País: Apr 20, 2011



Progresso Acumulado até 2010



RELATÓRIO DE MONITOREIO DE PROGRESSO


BR-L1239 - PROFISCO Rio de Janeiro - Prog. Modernizacao da Gestao Fazendaria
2010 2º período com encerramento em (31-Mar-2011)

Banco Interamericano de Desenvolvimento - IDB

Escritório de Planejamento Estratégico e Efetividade no Desenvolvimento

Última Atualização do PMR: 12/04/2011

Progresso Acumulado



Resultados

Resultado: 1-Alcance das metas estabelecidas no plano estratégico organizacional

Indicador	Unidade Medida	Linha Base	Ano Linha Base		2010	2011	2012	2013	Final do Projeto
Número de metas do plano estratégico cumpridas / Total de metas estabelecidas no plano estratégico	%		2008	P A				70,00	70,00

Resultado: 2-Redução do tempo médio para abertura de inscrição no cadastro do ICMS no comércio varejista

Indicador	Unidade Medida	Linha Base	Ano Linha Base		2010	2011	2012	2013	Final do Projeto
Tempo médio para abertura de inscrição no cadastro do ICMS no comércio varejista	dias	30,00	2008	P A				2,00	2,00

Resultado: 3-Aumento da arrecadação do ICMS

Indicador	Unidade Medida	Linha Base	Ano Linha Base		2010	2011	2012	2013	Final do Projeto
(Valor da arrecadação de ICMS / R\$ 17.692 milhões) x variação monetária	R\$ milhões	17.692,00	2008	P A				18.577,00	18.577,00

Resultado: 4- Aumento da arrecadação do IPVA

Indicador	Unidade Medida	Linha Base	Ano Linha Base		2010	2011	2012	2013	Final do Projeto
(Valor da arrecadação de IPVA / R\$ 1.237 milhões) x variação monetária	R\$ milhões	1.237,00	2008	P A				1.361,00	1.361,00

Resultado: 5- Tempo de julgamento dos créditos tributários

Indicador	Unidade Medida	Linha Base	Ano Linha Base		2010	2011	2012	2013	Final do Projeto
Tempo médio entre a recepção da impugnação/recurso e da decisão	dias	500,00	2008	P A			360,00	180,00	180,00

Resultado: 6- Redução do tempo médio de acesso às informações das Notas Fiscais

Indicador	Unidade Medida	Linha Base	Ano Linha Base		2010	2011	2012	2013	Final do Projeto
Tempo médio de acesso às informações das Notas Fiscais	dias	30,00	2008	P A					0,00

Resultado: 7- Redução do tempo para fechamento mensal dos registros contábeis

RELATÓRIO DE MONITOREIO DE PROGRESSO

BR-L1239 - PROFISCO Rio de Janeiro - Prog. Modernizacao da Gestao Fazendaria
2010 2º período com encerramento em (31-Mar-2011)

Banco Interamericano de Desenvolvimento - IDB

Escritório de Planejamento Estratégico e Efetividade no Desenvolvimento

Última Atualização do PMR: 12/04/2011

Indicador	Unidade Medida	Linha Base	Ano Linha Base		2010	2011	2012	2013	Final do Projeto
Número de dias para a emissão do balancete	dias	20,00	2008	P A				5,00	5,00

Resultado: 8- Redução do prazo médio de permanência na AGE de processos de prestação de contas de ordenadores de despesa

Indicador	Unidade Medida	Linha Base	Ano Linha Base		2010	2011	2012	2013	Final do Projeto
Prazo médio de permanência na AGE dos processos de prestação de contas	dias	80,00	2008	P A				50,00	50,00

Resultado: 9- Programa de Educação Fiscal disseminado

Indicador	Unidade Medida	Linha Base	Ano Linha Base		2010	2011	2012	2013	Final do Projeto
Municípios atendidos por ações de educação fiscal	Municípios	5,00	2008	P A	10,00 7,00	15,00	20,00	25,00	70,00

Resultado: 10- Aumento da disponibilidade do ambiente computacional

Indicador	Unidade Medida	Linha Base	Ano Linha Base		2010	2011	2012	2013	Final do Projeto
Disponibilidade (tempo) do ambiente computacional	%	90,00	2008	P A		92,00	94,00	99,00	99,00

Produtos: Progresso Físico e Financeiro Anual 2010

Descrição	Unidade de medida	Físico				Financeiro			
		Planejado	Atual	Unidades Acumuladas	Unidades FDP	Planejado	Atual	Custos Acumulados	Custos FDP
COMPONENTE I - Gestão estratégica / Integração da gestão fazendária									
Modelo de Planejamento Organizacional implementado	Modelo				1,00				255.000,00
Modelo de gestão de processos implantado	Modelo				1,00				755.000,00
Modelo de projeção de médio prazo de variáveis econômico-fiscais implantado	Modelo				1,00				290.000,00
Programa de cooperação interinstitucional nacional e internacional implantado	Programa				1,00	17.000,00			148.000,00
COMPONENTE II - Administração Tributária e Contencioso Fiscal									
Modelo de dados do cadastro de contribuintes do ICMS reestruturado e implantado	Modelo				1,00				475.000,00
Modelo de gestão das informações econômico-fiscais implantado	Modelo				1,00				375.000,00
Modelo de planejamento, execução e controle de fiscalização de empresas definido e implantado	Modelo				1,00				525.000,00
Sistema de controle de Emissão de Cupom Fiscal (ECF) implantado	Sistema				1,00				90.000,00
Modelo de gestão do IPVA implantado	Modelo				1,00				135.000,00
Modelo de fiscalização de mercadorias em trânsito implantado	Modelo				1,00				625.000,00
Atendimento eletrônico ao contribuinte via WEB ampliado	Número novos serviços	15,00	21,00		25,00				500.000,00
Modelo de gestão de concessão/renovação de benefícios fiscais implantado	Modelo				1,00				205.000,00
Modelo de gestão da legislação tributária estadual implantado	Modelo				1,00				100.000,00
Processo administrativo tributário eletrônico implantado	Processo				1,00				650.000,00
Modelo de infraestrutura de TI para viabilizar a implantação da NF-e, SPED (Contábil e Fiscal) e CSN, com maior capacidade de armazenagem(Contrapartida PMAE)	Modelo		15,00		1,00	956.000,00	1.166.604,00		956.000,00
Gobierno subnacional de Rio de Janiero apoyado	Gobiernos				1,00				
COMPONENTE III - Administração financeira, patrimonial e controle interno (Gestão Fiscal)									
Sistema integrado de administração financeira implantado	Sistemas				1,00				5.614.000,00

RELATÓRIO DE MONITOREIO DE PROGRESSO

BR-L1239 - PROFISCO Rio de Janeiro - Prog. Modernizacao da Gestao Fazendaria
2010 2º período com encerramento em (31-Mar-2011)

Banco Interamericano de Desenvolvimento - IDB

Escritório de Planejamento Estratégico e Efetividade no Desenvolvimento

Última Atualização do PMR: 12/04/2011

Descrição	Unidade de medida	Físico				Financeiro			
		Planejado	Atual	Unidades Acumuladas	Unidades FDP	Planejado	Atual	Custos Acumulados	Custos FDP
Modelo de apropriação e contabilização de custos definido e implantado	Modelo				1,00				245.000,00
Modelo de gestão do Controle Interno do Estado atualizado	Modelo				1,00				685.000,00
COMPONENTE IV - Gestão de recursos estratégicos / corporativos									
Programa de Educação Fiscal disseminado	Programa				1,00	37.625,00			136.625,00
Modelo de comunicação e orientação ao contribuinte/cidadão implantado	Modelo				1,00				250.000,00
Modelo de gestão de TI implantado	Modelo				1,00	3.879.750,00			4.382.800,00
Modelo de segurança da informação implantado	Modelo		1,00		1,00	3.359.900,00	1.424.491,00		3.468.800,00
Modelo de arquitetura de sistemas orientada para serviços (SOA) implantado	Modelo				1,00				142.850,00
Programa de Gerenciamento de Talentos e de Educação e Formação Continuidas implantado	Programa				1,00				399.500,00
Modelo de biblioteca física e virtual implantado	Modelo				1,00				150.000,00
Modelo de comunicação estruturado implantado	Modelo				1,00	37.625,00			140.385,00
Outros									
TOTAL						8.287.900,00	2.591.095,00		21.698.960,00