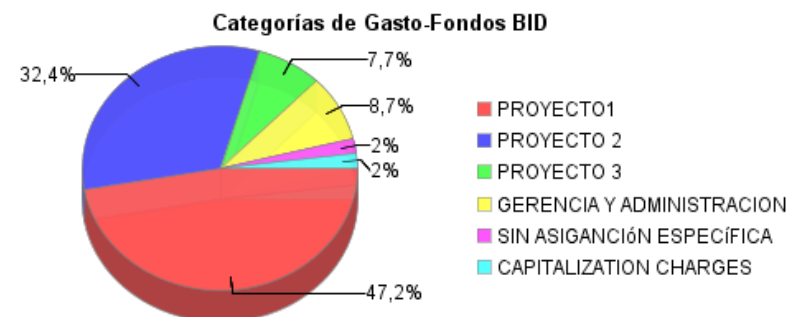
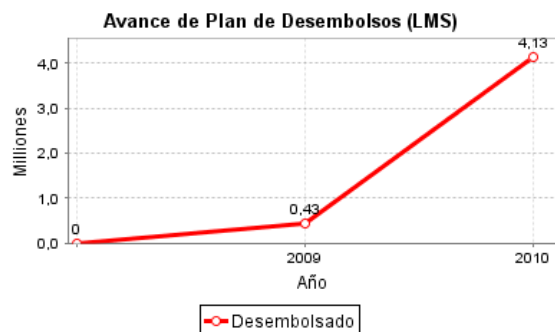
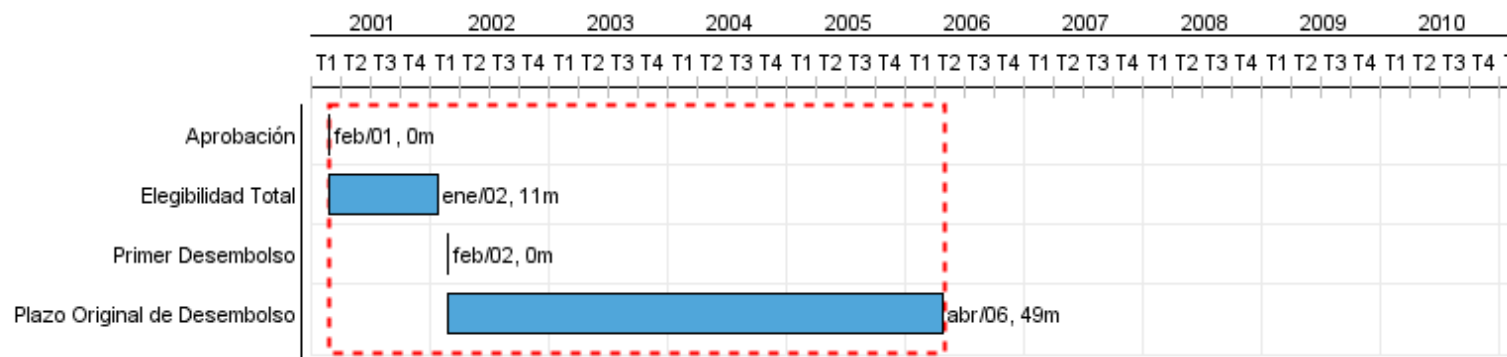


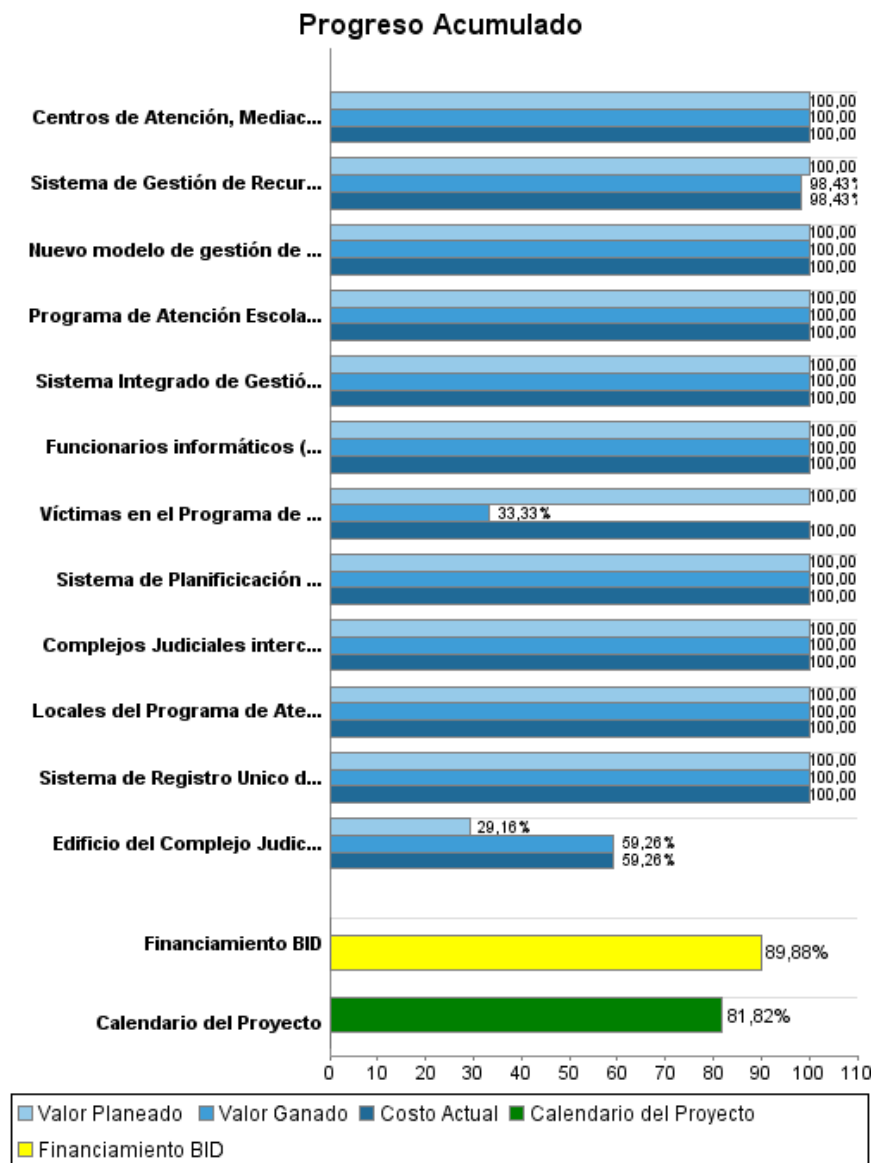
Informe Resumido

Datos Básicos del Proyecto		Fondos Disponibles (US\$)	Costo total y Fuente
Agencia Ejecutora (AE):	CORTE SUPREMA DE JUSTICIA		
Sector:	REFORM / MODERNIZATION OF THE STATE-MODERNIZATION & ADMINIST OF JUSTICE		
Número(s) de Préstamo:	1074/SF-NI	Monto Aprobado Actual:	12.000.000,00
Etapas:	Approved	Monto Desembolsado a la fecha:	10.785.369,11
Tipo de Operación:	INV - Inversión	% Desembolsado:	89,88
Operación(es) Relacionada(s):	NI-T1115	Saldo:	1.214.630,89
Subtipo de Operación:	ESP - Inversión Específica		
		BID Original:	12.000.000,00
		Actual BID:	12.000.000,00
		Pari-passu:	86,20
		Co-financiamiento/País:	3.000.000,00
		Estimado Original:	15.000.000,00
		Período de Amortización (meses):	354

Categoría de Impacto Ambiental y Social del Proyecto	Reformulación	Validación
Categoría de Impacto Ambiental y Social del Proyecto: B	() ¿El objetivo (s) del proyecto fue reformulado?	Validado por el Jefe de División: Apr 15, 2011 Validado por Representante de País: Apr 15, 2011



Progreso Acumulado al 2010



Resultados

Resultado:	Calidad del Servicio de Justicia mejorada.
-------------------	--

Indicador	Unidad de Medida	Línea de base	Año Línea de base		2010	Fin de Proyecto
Percepción de los usuarios sobre el servicio de justicia incrementada	Porcentaje	74,00	2006	P	80,00	80,00
				A	80,00	
Seguimiento a indicadores de gestión de despachos y causas judiciales	Indicadores		2006	P	6,00	6,00
				A	5,00	

Resultado:	Eficiencia en la Gestión de despachos Judiciales incrementada.
Supuestos:	1)Compromiso logrado de los funcionarios de los despachos involucrados, de adoptar un nuevo modelo de gestión judicial y administrativa. 2)Selección de los despachos judiciales piloto de acuerdo con los criterios establecido en el Programa.

Indicador	Unidad de Medida	Línea de base	Año Línea de base		2010	Fin de Proyecto
Mora promedio de los despachos pilotos reducida.	Porcentaje	40,00	2006	P	20,00	30,00
				A	20,00	
Índice de congestión de los despachos pilotos reducido.	Porcentaje		2006	P	40,00	30,00
				A	35,00	

Productos: Progreso Físico y Financiero Anual 2010

Descripción	Unidad de medida	Físico				Financiero			
		Planeado	Actual	Unidades Acumuladas	Unidades FDP	Planeado	Actual	Costos Acumulados	Costos FDP
PROYECTO I: Acceso a la Justicia y Atención al usuario									
Edificio del Complejo Judicial Central de Managua construido	Complejo Judicial				1,00	1.666.676,40	3.696.769,05		6.744.301,62
Locales del Programa de Atención a Víctimas (PAV) de Puerto Cabezas, Ciudad Sandino y Bluefields brindando atención	Locales				3,00				43.133,30
Víctimas en el Programa de Atención a Víctimas de Puerto Cabezas, atendidas	Víctimas	150,00	150,00		50,00				23.027,92
Centros de Atención, Mediación, Información y orientación, funcionando	Centros	1,00	1,00		6,00				380.684,99
PROYECTO II: Fortalecimiento a la gestión Judicial									
Nuevo modelo de gestión de despacho implementado	Modelo de Gestión de Despacho				1,00				2.283.027,86
Sistema de Planificación y Estadísticas (SAPE) implantado	Sistema				1,00				274.412,37
Complejos Judiciales interconectados (1 Sem. Leon, Matagalpa y Granada y 2 sem Esteli y Juigalpa)	Complejos				5,00				423.525,42
Sistema Integrado de Gestión Administrativa (SIGA) implantado	Sistema				1,00				900.082,59
PROYECTO III: Recursos Humanos y Comunicación									
Sistema de Registro Unico de Funcionarios Judiciales Implementado	Sistema				1,00				234.094,41
Sistema de Gestión de Recursos Humanos implantado	Sistema				2,00	17.502,86	12.593,82		311.920,42
Programa de Atención Escolar (PAE) evaluado	Programa				1,00				250.175,88
Funcionarios informáticos (Responsables del manejo de los sistemas generados por el programa) de la Corte Suprema de Justicia Capacitados	Funcionarios				30,00				18.645,21
Gerencia y Administración del Proyecto									
TOTAL						1.684.179,26	3.709.362,87		11.887.031,99