

## Informe Resumido

### Datos Básicos del Proyecto

Agencia Ejecutora (AE): MINISTERIO DE HACIENDA Y CREDITO PUBLICO  
Sector: REFORM / MODERNIZATION OF THE STATE  
Número(s) de Préstamo: 1545/SF-NI  
Etapa: Approved  
Tipo de Operación: INV - Inversión  
Operación(es) Relacionada(s):  
Subtipo de Operación: ESP - Inversión Específica

### Fondos Disponibles (US\$)

Monto Aprobado Actual: 7.000.000,00  
Monto Desembolsado a la fecha: 3.848.780,62  
% Desembolsado: 54,98  
Saldo: 3.151.219,38

### Costo total y Fuente

BID Original: 7.000.000,00  
Actual BID: 7.000.000,00  
Pari-passu: 90,21  
Co-financiamiento/País: 777.780,00  
Estimado Original: 7.777.780,00  
Período de Amortización (meses): 354

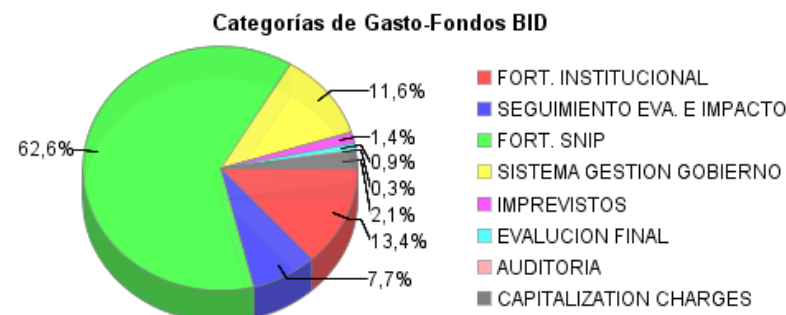
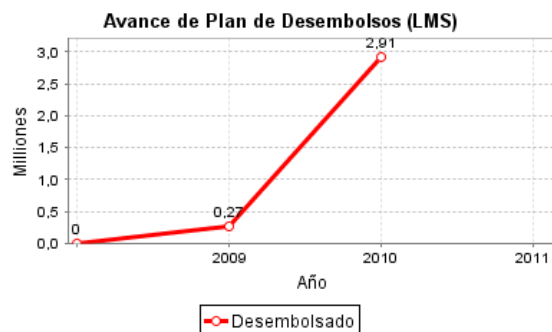
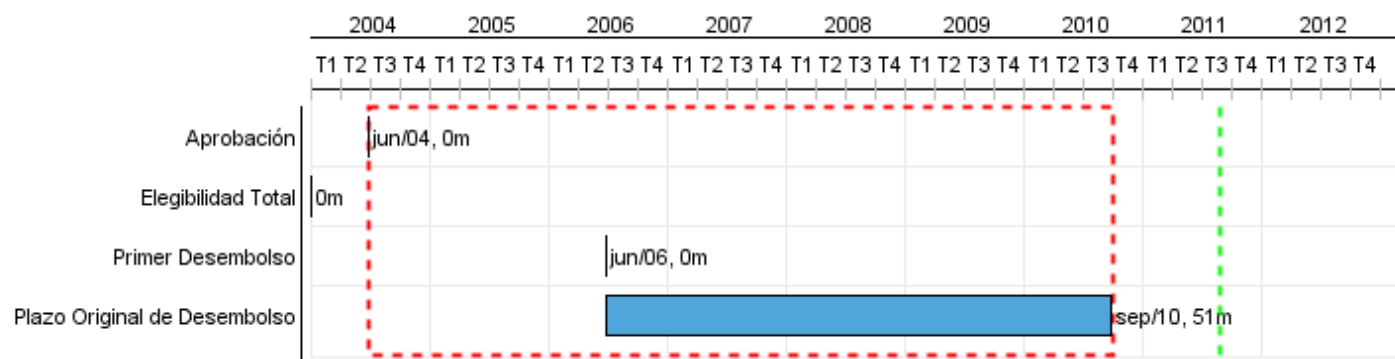
### Categoría de Impacto Ambiental y Social del Proyecto

### Reformulación

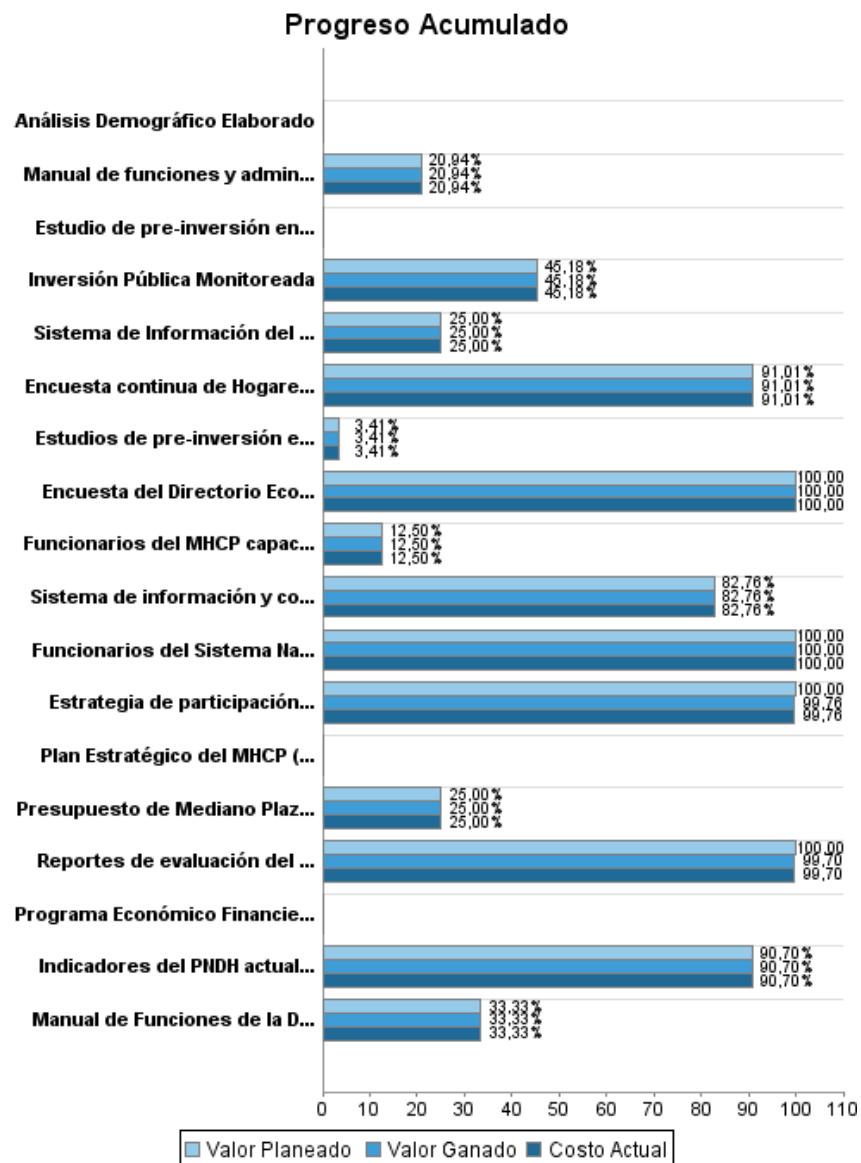
### Validación

Categoría de Impacto Ambiental y Social del Proyecto: B ( ) ¿El objetivo (s) del proyecto fue reformulado?

Validado por el Jefe de División: Apr 15, 2011  
Validado por Representante de País: Apr 15, 2011



## Progreso Acumulado al 2010



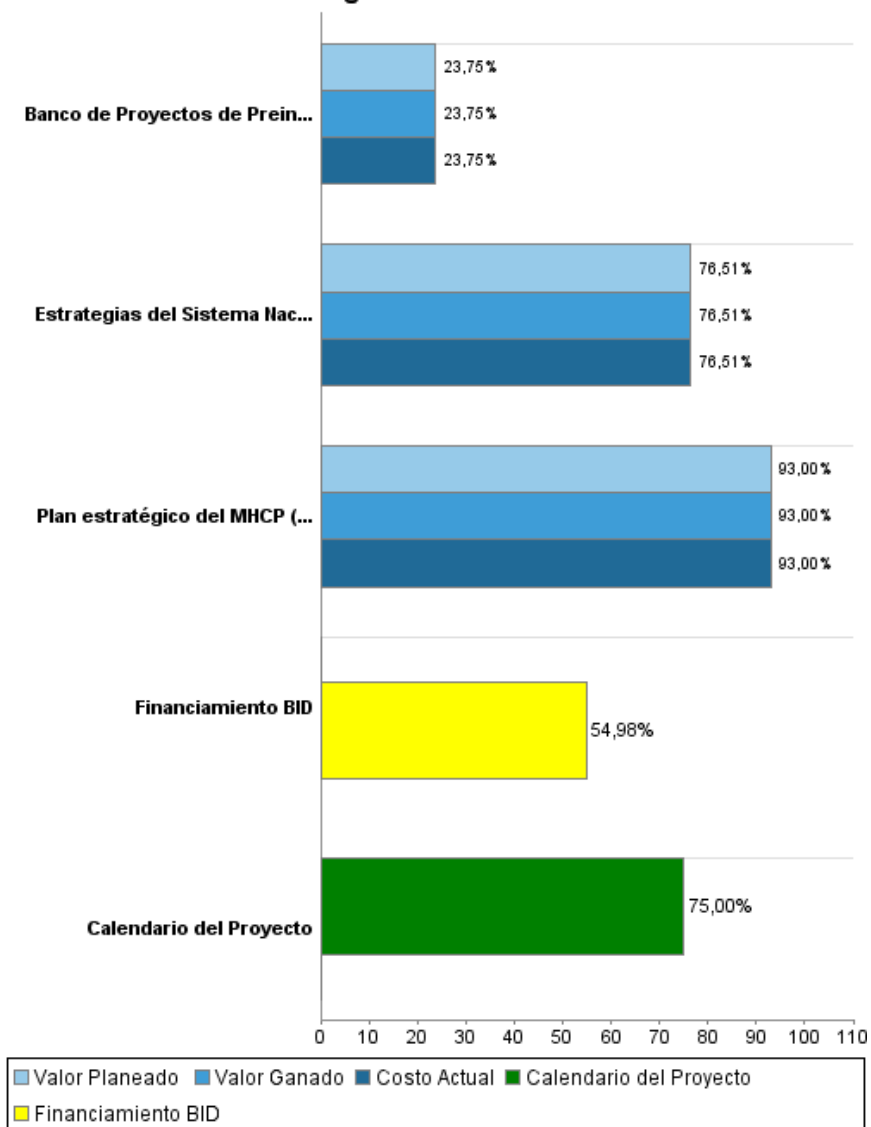
## INFORME DE SEGUIMIENTO DE PROGRESO

NI0181 - Apoyo Ministerio de Hacienda y Crédito Público y Secretaría de la Presidencia  
2010 2º período con cierre al (31-Mar-2011)

Banco Interamericano de Desarrollo - BID

Oficina de Planificación Estratégica y Efectividad en el Desarrollo  
Última Actualización del PMR: 12/04/2011

### Progreso Acumulado



## Resultados

<b>Resultado:</b>	Capacidad del Gobierno de Nicaragua para el seguimiento a la implementación del Plan Nacional de Desarrollo Humano fortalecida.
-------------------	---

Indicador	Unidad de Medida	Línea de base	Año Línea de base		2010	Fin de Proyecto
Indicadores Sociales y productivos del PNDH varían positivamente en términos de porcentaje al final de la ejecución del programa.	Indicadores		2008	P	6,00	6,00
				A	1,00	

## Productos: Progreso Físico y Financiero Anual 2010

Descripción	Unidad de medida	Físico				Financiero			
		Planeado	Actual	Unidades Acumuladas	Unidades FDP	Planeado	Actual	Costos Acumulados	Costos FDP
<b>Fortalecimiento Institucional del Ministerio de Hacienda y Crédito Público (MHCP) y SEPRES</b>									
Plan estratégico del MHCP (2011 - 2015) aprobado.	Plan Estratégico				1,00	33.500,00	33.500,00		50.000,00
Plan Estratégico del MHCP (2011-2015) implementado	Plan Estratégico				1,00				50.000,00
Presupuesto de Mediano Plazo actualizado	Presupuesto de Mediano Plazo	1,00	1,00		3,00	42.000,00	42.000,00		168.000,00
Funcionarios del MHCP capacitados en temas de Gestión Pública	Funcionarios				70,00	21.887,55	21.887,55		199.091,00
Manual de Funciones de la División de Planificación del MHCP actualizado.	Manual de Funciones				1,00	7.200,00	7.200,00		21.600,00
Banco de Proyectos de Preinversión del MHCP elaborado	Banco de proyectos				1,00	36.056,32	36.056,32		151.800,00
Manual de funciones y administrativo financiero de la coordinación de proyectos BID-MHCP elaborado	Manuales				2,00	2.880,00	2.880,00		13.752,00
Programa Económico Financiero 2011-2012 analizado	Programa				1,00				40.204,00
Estrategia de participación ciudadana elaborada	Estrategia	1,00	1,00		1,00	2.800,00	2.800,00		5.600,00
Reportes de evaluación del cumplimiento de los indicadores del PNDH en los sectores elaborados.	Reportes	2,00	2,00		2,00	1.200,00	1.200,00		2.400,00
<b>Seguimiento y Evaluación de impacto del PNDH</b>									
Indicadores del PNDH actualizados.	Sistema de Indicadores				1,00	55.400,90	55.400,90		61.081,44
Encuesta nacional de Hogares sobre Medición de Nivel de Vida 2009 realizada	Encuesta	1,00	1,00		1,00	22.411,19	22.411,19		270.387,87
Encuesta del Directorio Económico Nacional realizada	Encuesta	1,00	1,00		1,00	223.890,00	223.890,00		223.890,00
Encuesta continua de Hogares para la medición del empleo realizada	Encuesta				1,00	134.892,95	134.892,95		148.215,00
Sistema de Información del Programa AMOR desarrollado	Sistema				1,00	2.000,00	2.000,00		8.000,00
Análisis Demográfico Elaborado	Análisis Demográfico				1,00				5.325,00
<b>Fortalecimiento del Sistema Nacional de Inversión Pública (SNIP)</b>									

## INFORME DE SEGUIMIENTO DE PROGRESO

NI0181 - Apoyo Ministerio de Hacienda y Crédito Público y Secretaría de la Presidencia  
2010 2º período con cierre al (31-Mar-2011)

Banco Interamericano de Desarrollo - BID

Oficina de Planificación Estratégica y Efectividad en el Desarrollo  
Última Actualización del PMR: 12/04/2011

Descripción	Unidad de medida	Físico				Financiero			
		Planeado	Actual	Unidades Acumuladas	Unidades FDP	Planeado	Actual	Costos Acumulados	Costos FDP
Inversión Pública Monitoreada	Monitoreo	1,00	1,00		3,00	57.768,00	57.768,00		222.731,58
Estudios de pre-inversión en transporte realizados	Estudios				7,00	48.827,76	48.827,76		1.433.968,93
Estudios de pre-inversión en Agua potable y Saneamiento realizados	Estudios	1,00	1,00		2,00	811.395,06	811.395,06		1.765.537,12
Estudio de pre-inversión en Energía Eólica realizado	Estudio				1,00				302.723,03
Funcionarios del Sistema Nacional de Inversión Pública capacitados en materia de formulación y evaluación de proyectos de inversión pública.	Funcionarios	240,00	240,00		240,00	11.274,91	11.274,91		147.885,00
<b>Sistema de información y coordinación de la Gestión de Gobiernos (SEPRES)</b>									
Sistema de información y coordinación de la gestión de Gobierno (SIGRUN) implementado.	SICOGG (SIGRUN)				1,00	424.013,60	424.013,60		512.364,89
Estrategias del Sistema Nacional de Planificación Evaluadas	Estrategias	1,00	1,00		3,00	247.925,95	247.925,95		362.550,00
<b>Gestión del Programa</b>									
<b>TOTAL</b>						<b>2.187.324,19</b>	<b>2.187.324,19</b>		<b>6.167.106,86</b>