

Informe Resumido

Datos Básicos del Proyecto

Agencia Ejecutora (AE):	MINISTERIO DE ECONOMIA Y FINANZAS
Sector:	WATER AND SANITATION-WATER SUPPLY
Número(s) de Préstamo:	2269/OC-PE
Etapas:	Approved
Tipo de Operación:	INV - Inversión
Operación(es) Relacionada(s):	
Subtipo de Operación:	SEF - Facilidad Sectorial

Fondos Disponibles (US\$)

Monto Aprobado Actual:	2.000.000,00
Monto Desembolsado a la fecha:	233.000,00
% Desembolsado:	11,65
Saldo:	1.767.000,00

Costo total y Fuente

BID Original:	2.000.000,00
Actual BID:	2.000.000,00
Pari-passu:	100,00
Co-financiamiento/País:	
Estimado Original:	2.000.000,00
Período de Amortización (meses):	192

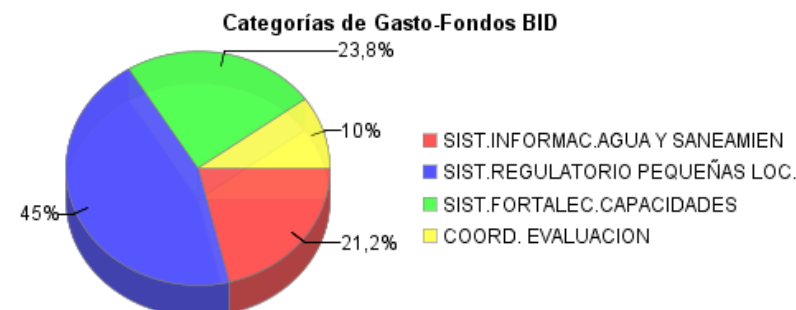
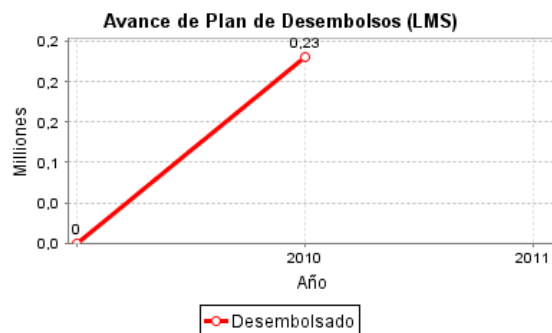
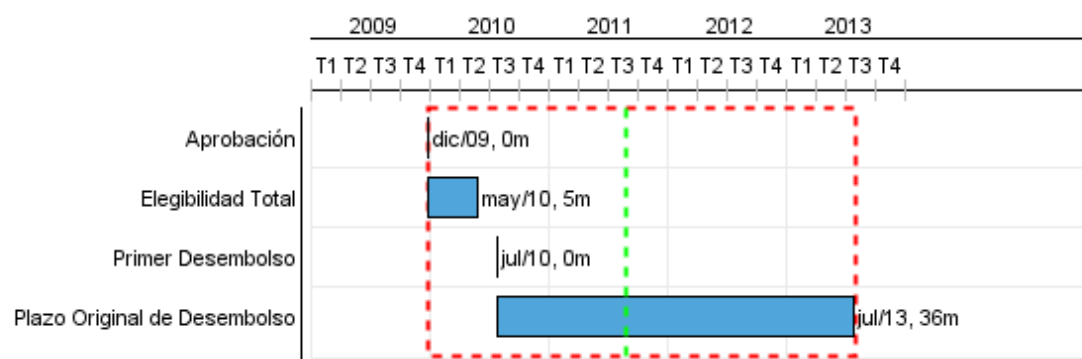
Categoría de Impacto Ambiental y Social del Proyecto

Reformulación

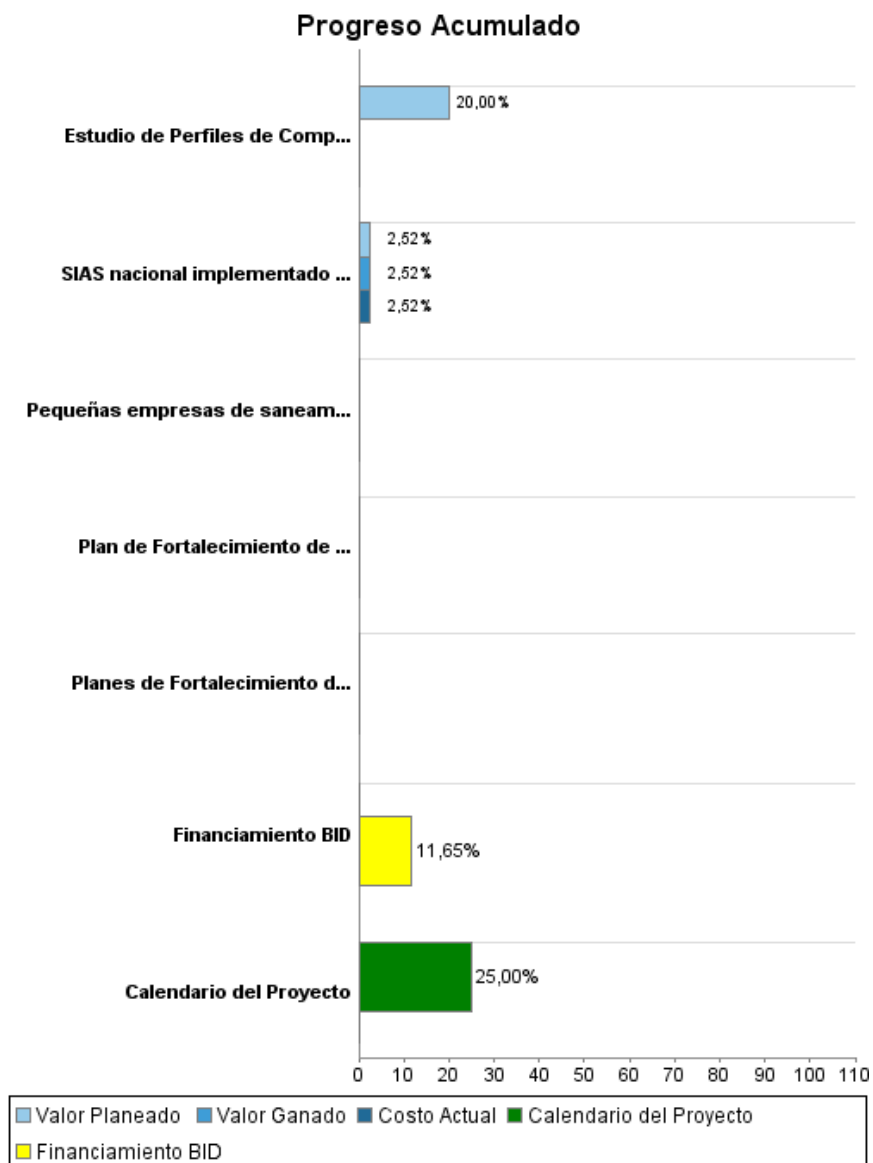
Validación

Categoría de Impacto Ambiental y Social del Proyecto: B () ¿El objetivo (s) del proyecto fue reformulado?

Validado por el Jefe de División: Mar 24, 2011
Validado por Representante de País: Mar 25, 2011



Progreso Acumulado al 2010



Resultados

Resultado: Acceso a información actualizada de agua y saneamiento para el proceso de planificación y monitoreo ampliado

Indicador	Unidad de Medida	Línea de base	Año Línea de base		2013	Fin de Proyecto
Regiones que planifican y monitorean la inversión en agua y saneamiento a través del sistema de información de agua y saneamiento (SIAS)	Nro de regiones		2009	P	7,00	7,00
Visitas al Portal del SIAS realizadas	No de visitas al portal		2009	A	3.000,00	3.000,00

Resultado: Capacidad de gestión de las empresas prestadoras de servicios de agua y saneamiento mejoradas

Indicador	Unidad de Medida	Línea de base	Año Línea de base		2013	Fin de Proyecto
Empresas que gestionan en base a un plan empresarial diseñado a partir del fortalecimiento de capacidades recibidas	No de Empresas		2009	P	8,00	8,00
				A		

Resultado: Sistema regulatorio a cargo de la SUNASS ampliado a las pequeñas empresas de saneamiento

Indicador	Unidad de Medida	Línea de base	Año Línea de base		2013	Fin de Proyecto
Pequeñas Empresas de Agua y Saneamiento constituidas y reguladas por la SUNASS	No de PES		2009	P	12,00	12,00
				A		

Productos: Progreso Físico y Financiero Anual 2010

Descripción	Unidad de medida	Físico				Financiero			
		Planeado	Actual	Unidades Acumuladas	Unidades FDP	Planeado	Actual	Costos Acumulados	Costos FDP
Sistema de información de Agua y Saneamiento SIAS									
SIAS nacional implementado en 7 regiones	SIAS optimizado				1,00	10.714,00	10.714,00		425.000,00
Sistema Regulatorio para pequeñas localidades de hasta 15.000 hab.									
Pequeñas empresas de saneamiento (PES) constituidas bajo el nuevo marco regulatorio	No PES				12,00				900.000,00
Sistema de Fortalecimiento de Capacidades (SFC)									
Planes de Fortalecimiento de Capacidades Empresariales elaborados	planes				8,00				345.000,00
Estudio de Perfiles de Competencias de los prestadores de servicios en agua y saneamiento por segmento de mercado, elaborado	estudio				1,00	16.000,00			80.000,00
Plan de Fortalecimiento de Capacidades en EPS Elaborado	plan				1,00				50.000,00
Coordinación y Evaluación									
TOTAL						26.714,00	10.714,00		1.800.000,00