

## Informe Resumido

### Datos Básicos del Proyecto

Agencia Ejecutora (AE): SECRETARIA TECNICA DE LA PRESIDENCIA  
Sector: SOCIAL INVESTMENT-SOCIAL INCLUSION  
Número(s) de Préstamo: 2375/OC-ES  
Etapa: Approved  
Tipo de Operación: INV - Inversión  
Operación(es) Relacionada(s): ES-T1133, ES-P1060  
Subtipo de Operación: ESP - Inversión Específica

### Fondos Disponibles (US\$)

Monto Aprobado Actual: 35.000.000,00  
Monto Desembolsado a la fecha:  
% Desembolsado:  
Saldo: 35.000.000,00

### Costo total y Fuente

BID Original: 35.000.000,00  
Actual BID: 35.000.000,00  
Pari-passu:  
Co-financiamiento/País:  
Estimado Original: 35.000.000,00  
Período de Amortización (meses):

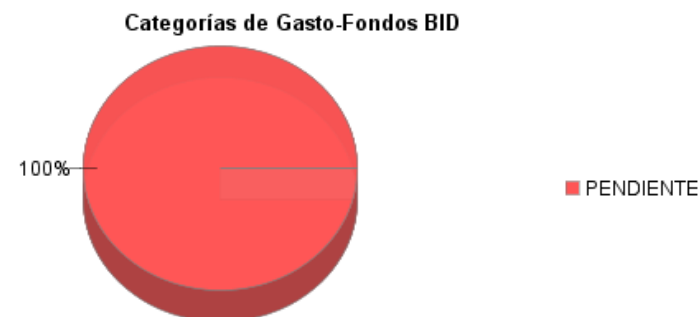
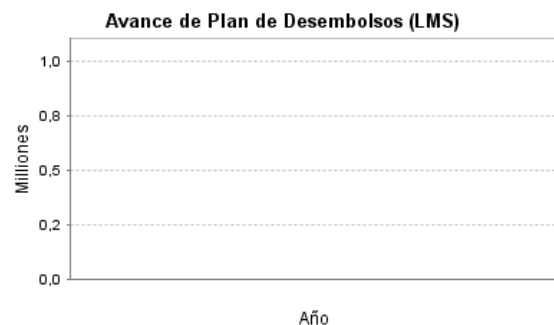
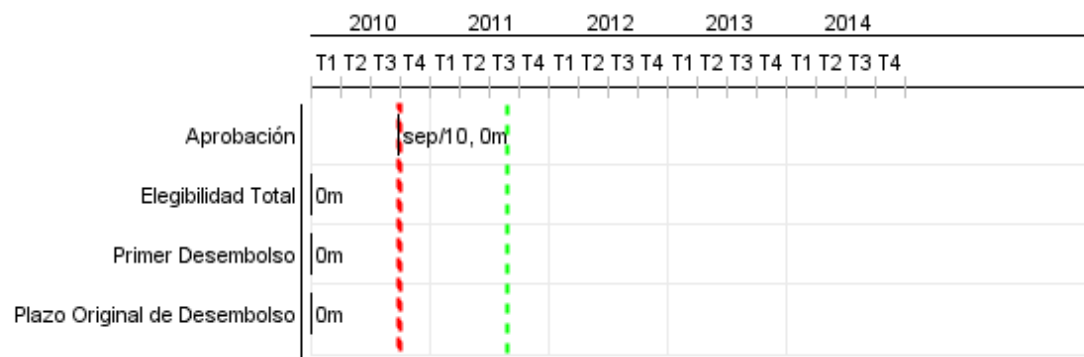
### Categoría de Impacto Ambiental y Social del Proyecto

### Reformulación

### Validación

Categoría de Impacto Ambiental y Social del Proyecto: B ( ) ¿El objetivo (s) del proyecto fue reformulado?

Validado por el Jefe de División: Mar 18, 2011  
Validado por Representante de País: Apr 17, 2011



**Progreso Acumulado al 2010**

## Progreso Acumulado



## Resultados

**Resultado:** Capacidad del Sistema de Protección Social Universal para monitoreo, focalización y seguimiento del Comunidades Solidarias Urbanas fortalecida.

Indicador	Unidad de Medida	Línea de base	Año Línea de base		Fin de Proyecto
Proyectos sociales de Comunidades Solidarias Urbanas siendo evaluados	%		2010	P A	100,00
Proyectos sociales de Comunidades Solidarias Urbanas siendo monitoreados.	%		2010	P A	100,00
Sistema de información social para consulta de la ciudadanía abierto.	sistema		2010	P A	1,00
Personal del Sistema de Protección Social Universal capacitado con las herramientas necesarias para la gestión de programas sociales	%	25,00	2010	P A	100,00
Instancias locales a nivel municipal fortalecidas	municipios		2010	P A	25,00
Hogares recibiendo beneficios a partir del Registro Único de Beneficiarios	hogares	400,00	2010	P A	60.000,00
Municipios utilizando el Registro Único de Beneficiarios para identificar la población beneficiaria del sistema	%		2010	P A	9,50
Municipios urbanos con mayor pobreza recibiendo beneficios del programa Comunidades Solidarias Urbanas	municipios		2010	P A	25,00
Procesos/áreas o instituciones retroalimentándose con apoyo del sistema de monitoreo y evaluación	instituciones/ procesos/áreas		2010	P A	5,00
Municipios con el Sistema de Información social implementado	municipios		2010	P A	15,00
Consultas del Sistema de Información Social Respondidas	%		2010	P A	100,00

**Resultado:** Situación de salud (en 11 municipios) y estado nutricional (en 25 municipios) de la población de asentamientos urbanos precarios mejorada

Indicador	Unidad de Medida	Línea de base	Año Línea de base		Fin de Proyecto
Niños menores de 5 años con desnutrición crónica	%	25,00	2008	P A	18,80
Niños de 6 a 59 meses con anemia	%	29,40	2008	P A	20,60
Mujeres en tercer trimestre de embarazo con anemia	%	17,20	2008	P A	12,00
niños de 0 a 5 meses recibiendo lactancia exclusiva	%	25,10	2008	P A	31,00

**Resultado:** Desarrollo Integral de niños y niñas de 0 a 7 años en los Asentamientos Urbanos Precarios de los 25 municipios de Comunidades Solidarias Urbanas mejorado a través de la implementación del modelo CEDI (Centros de Educación y Desarrollo Infantil)

Indicador	Unidad de Medida	Línea de base	Año Línea de base		Fin de Proyecto
Niños y niñas cubiertos por el componente de atención integral a la primera infancia	niños			P A	2.700,00
Niñas y niños de 4 a 7 años con cobertura de educación inicial	niños	51,00	2009	P A	61,00
Madres, padres o responsables de niños y niñas atendidas en los Centros de Educación Inicial han recibido conocimiento en pautas de crianza	madres y padres		2010	P A	1.350,00
Mujeres embarazadas participando en estimulación temprana	mujeres		2010	P A	1.000,00
Norma para regular la educación inicial emitida por el Ministerio de Educación	norma		2010	P A	1,00

<b>Resultado:</b>	Actividades de la Estrategia Nacional de Prevención Social de Violencia en Apoyo a las Municipalidades, relacionadas con la transformación de las comunidades seleccionadas en lugares seguros y de convivencia son implementadas.
-------------------	--

Indicador	Unidad de Medida	Línea de base	Año Línea de base		Fin de Proyecto
Población de mayor riesgo atendida a través de las Escuelas para la Convivencia.	%		2010	P A	30,00
Población en deserción reincorporada a la escuela u otra opción de formación a través de las Escuelas para la Convivencia.	%		2010	P A	30,00
deserción escolar atribuida al factor delincuencia disminuida (hombres).	%	15,20	2009	P A	11,80
deserción escolar atribuida al factor delincuencia disminuye (mujeres).	%	11,50	2009	P A	9,20

**Productos: Progreso Físico y Financiero Anual 2010**

Descripción	Unidad de medida	Físico				Financiero			
		Planeado	Actual	Unidades Acumuladas	Unidades FDP	Planeado	Actual	Costos Acumulados	Costos FDP
<b>COMP.1. MEJORAMIENTO EN LA GESTIÓN DEL SISTEMA DE PROTECCIÓN SOCIAL UNIVERSAL (SPSU) PARA FORTALECER A COMUNIDADES SOLIDARIAS URBANAS (CSU)</b>									
SUBCOMP. 1.1: Municipios en los que el sistema informático del RUB ha sido implementado.	Municipios				25,00				1.320.025,00
SUBCOMP. 1.1: Hogares de municipios de CSU incorporados en el RUB	Hogares				60.000,00				1.615.000,00
SUBCOMP. 1.2: Sistema de monitoreo funcionando	Sistema				1,00				180.000,00
SUBCOMP. 1.2: Evaluación de impacto realizada	Evaluaciones				2,00				2.350.000,00
SUBCOMP. 1.3: Sistema de información de programas sociales funcionando	Sistema				1,00				1.645.000,00
Consultorías de apoyo y acompañamiento al equipo del Sistema de Protección Social Universal, nacionales e internacionales	Consultorías				6,00				100.000,00
Talleres de capacitación realizados	Talleres				16,00				240.000,00
Unidad Coordinadora constituida y funcionando en el año 2011	Unidad Ejecutora				1,00				855.000,00
Capacidades del equipo del Sistema de Protección Social Universal fortalecidas	Unidad				1,00				1.195.000,00
<b>COMP. 2. FORTALECIMIENTO DE LA OFERTA DE SERVICIOS EN SALUD Y NUTRICIÓN</b>									
Familias de los asentamientos urbanos precarios, adscritas al sistema de atención de salud	Familias				49.000,00				
Niños de 0 a 2 años recibiendo suplementos nutricionales y antiparasitarios	Niños				19.488,00				1.280.150,00
Promotores integrales de salud para brindar atención en salud a las familias de los AUP trabajando	Promotores				412,00				241.735,50
Equipos de salud itinerantes para brindar el conjunto de prestaciones garantizadas en los AUP trabajando .	Equipos				81,00				241.735,50
Investigaciones nutricionales realizadas.	Investigaciones				3,00				412.000,00
<b>COMP 3: FORTALECIMIENTO DEL MODELO DE ATENCION INTEGRAL A LA PRIMERA INFANCIA</b>									

## INFORME DE SEGUIMIENTO DE PROGRESO

ES-L1044 - Apoyo a Comunidades Solidarias Urbanas  
2010 2º período con cierre al (31-Mar-2011)

Banco Interamericano de Desarrollo - BID

Oficina de Planificación Estratégica y Efectividad en el Desarrollo  
Última Actualización del PMR: 14/03/2011

Descripción	Unidad de medida	Físico				Financiero			
		Planeado	Actual	Unidades Acumuladas	Unidades FDP	Planeado	Actual	Costos Acumulados	Costos FDP
Agentes educativos sensibilizados sobre la importancia de la educación inicial.	Agentes				7.455,00				824.668,14
Referentes municipales de educación inicial identificados	Referentes				25,00				
Centros de Educación y Desarrollo infantil ( CEDI) fortalecidos	Centros				71,00				4.224.601,82
Jornadas sobre estimulación temprana orientación y sensibilización ejecutadas	Jornadas				360,00				1.407.964,60
Personal del MINED capacitado, para asumir su rol como ente rector de la educación inicial en el país	Personas				60,00				230.088,48
Equipos técnicos de seguimiento y control de los CEDI capacitados	Personas				15,00				
Norma para regular la educación inicial emitida por el Ministerio de Educación	Documento				1,00				73.000,00
Sistema de información de primera infancia actualizado.	Sistema				1,00				50.000,00
<b>COMP 4: INTERVENCIONES PARA LA PREVENCIÓN DE LA VIOLENCIA</b>									
Escuelas con su módulo deportivo para la convivencia, implementado	Escuelas				100,00				3.502.800,00
Escuelas para la Convivencia cuentan con un módulo de arte y cultura implementado.	Escuelas				100,00				444.400,00
Escuelas para la convivencia con un módulo de transformación positiva de conflictos implementado.	Escuelas				100,00				731.000,00
Escuelas para la convivencia con un módulo de violencia intrafamiliar implementado.	Escuelas				100,00				681.000,00
Escuelas para la Convivencia con un módulo de formación técnica implementado.	Escuelas				100,00				846.000,00
Escuelas para la Convivencia con módulos complementarios implementados.	Escuelas				100,00				250.000,00
Estudios y publicaciones realizadas.	Estudios				8,00				320.000,00
Numero de espacios prioritarios rehabilitados	numero				86,00				2.109.000,00
<b>TOTAL</b>									<b>27.370.169,04</b>