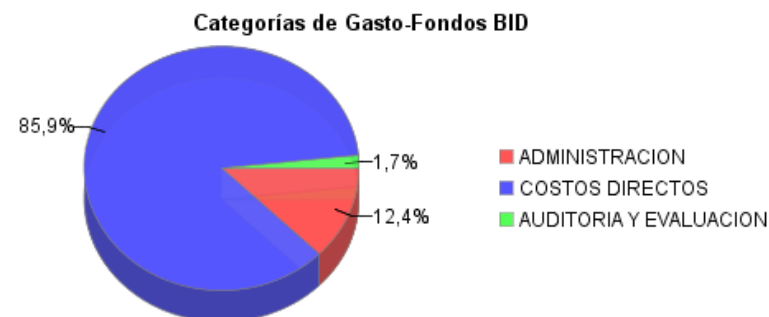
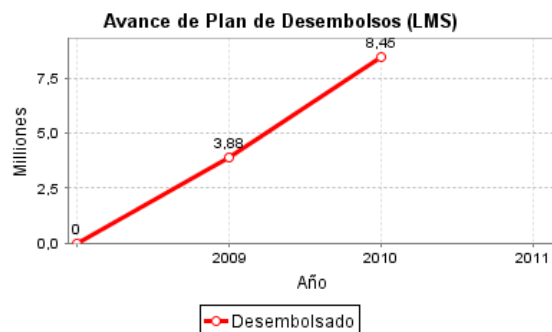
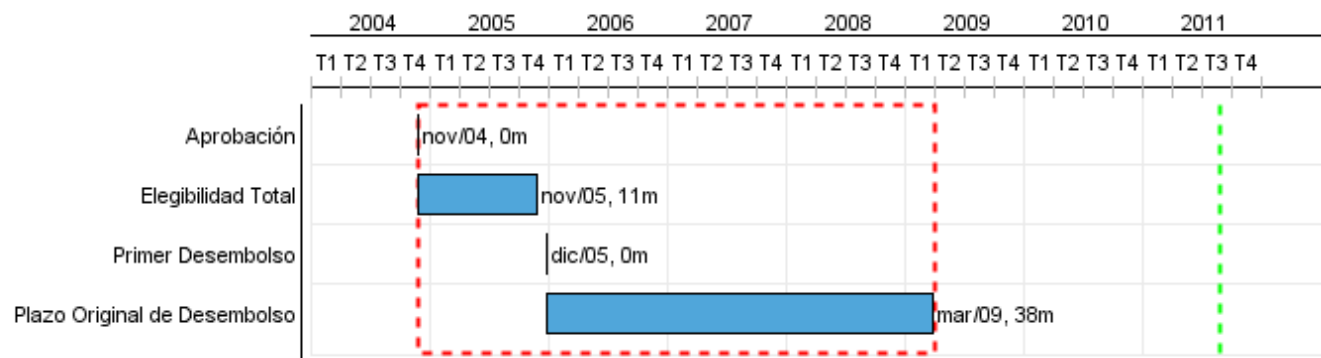


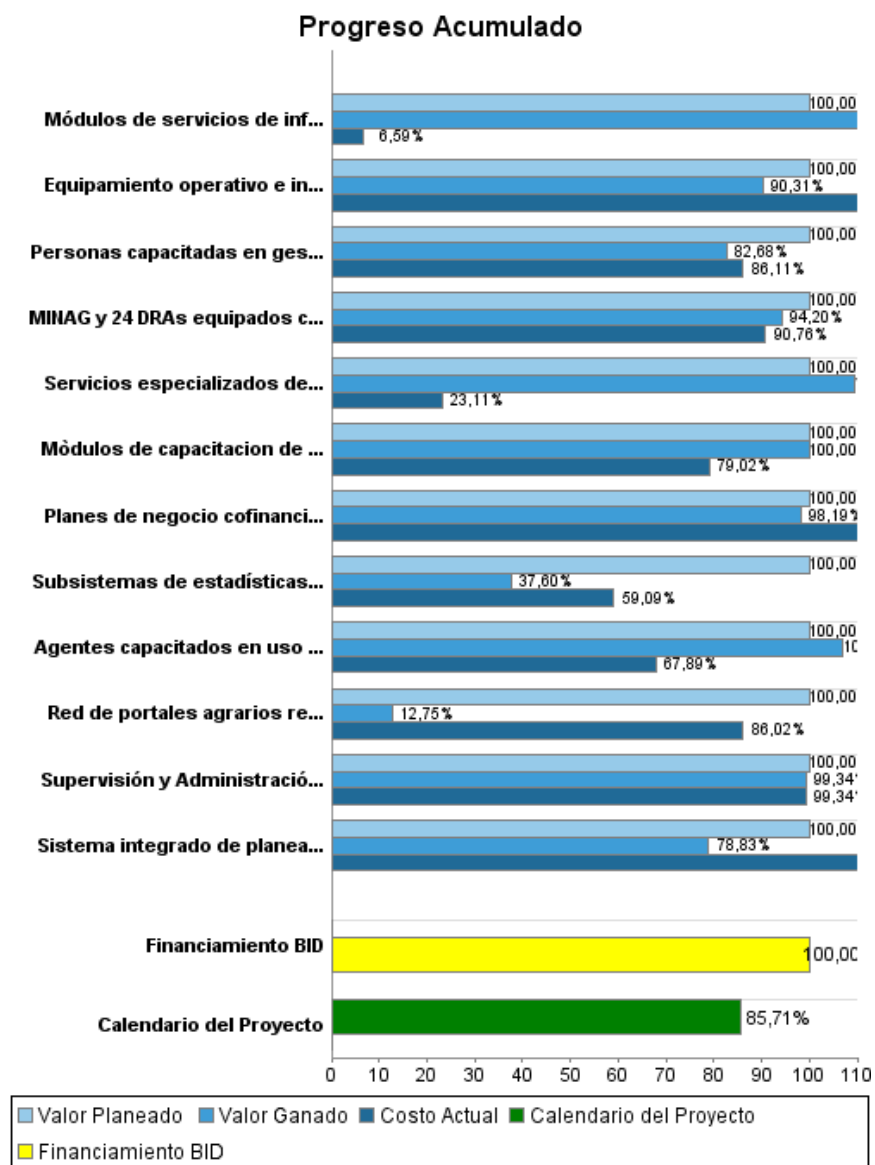
Informe Resumido

Datos Básicos del Proyecto		Fondos Disponibles (US\$)		Costo total y Fuente	
Agencia Ejecutora (AE):	MINISTERIO DE AGRICULTURA				
Sector:	AGRICULTURE AND RURAL DEVELOPMENT				
Número(s) de Préstamo:	1586/OC-PE	Monto Aprobado Actual:	13.395.700,00	BID Original:	15.000.000,00
Etapas:	Approved	Monto Desembolsado a la fecha:	13.395.700,00	Actual BID:	13.395.700,00
Tipo de Operación:	INV - Inversión	% Desembolsado:	100,00	Pari-passu:	57,99
Operación(es) Relacionada(s):		Saldo:		Co-financiamiento/País:	10.000.000,00
Subtipo de Operación:	ESP - Inversión Específica			Estimado Original:	25.000.000,00
				Período de Amortización (meses):	180

Categoría de Impacto Ambiental y Social del Proyecto	Reformulación	Validación
Categoría de Impacto Ambiental y Social del Proyecto: B	() ¿El objetivo (s) del proyecto fue reformulado?	Validado por el Jefe de División: Apr 14, 2011 Validado por Representante de País: Apr 14, 2011



Progreso Acumulado al 2010



Resultados

Resultado: Sistema de Información Agraria Mejorado

Indicador	Unidad de Medida	Línea de base	Año Línea de base		2008	2009	Fin de Proyecto
Productores que usan información del sistema de información agraria para la siembra y comercialización	Productores	244.300,00	2006	P A			471.150,00

Resultado: Acceso por parte de los productores rurales a mercados dinámicos de bienes y servicios mejorado en el ámbito de seis corredores económicos

Indicador	Unidad de Medida	Línea de base	Año Línea de base		2008	2009	Fin de Proyecto
Productores rurales que comercializan su producción en mercados extradepartamentales	Productores	2.884,00	2006	P A			9.000,00

Resultado: Capacidades de gestión de instrumentos de planeamiento mejoradas en el MINAG y DRAs

Indicador	Unidad de Medida	Línea de base	Año Línea de base		2008	2009	Fin de Proyecto
MINAG y 24 DRAs mejoran sus capacidades de la gestión de política sectorial mediante la utilización del sistema integrado de planeamiento, monitoreo y evaluación	Entidades		2006	P A			25,00

Productos: Progreso Físico y Financiero Anual 2010

Descripción	Unidad de medida	Físico				Financiero			
		Planeado	Actual	Unidades Acumuladas	Unidades FDP	Planeado	Actual	Costos Acumulados	Costos FDP
Servicio de Asesoría Empresarial									
Planes de negocio cofinanciados a través de operadores	Planes de Negocio	10,00	10,00		150,00	2.490.024,00	1.324.935,00		4.199.133,00
Servicios especializados de apoyo a los negocios cofinanciados	Servicios	22,00	34,00		58,00	316.987,00	17.426,00		688.451,00
Personas capacitadas en gestión empresarial del sector público y privado	Personas		322,00		1.080,00	89.579,00	19.991,00		373.116,00
Fortalecimiento de la Gestión del Sector Público Agrario									
Equipamiento operativo e infraestructura implementada en MINAG, 24 DRAs y 100 AAs	Entidades	29,00	30,00		125,00	18.373,00	685.327,00		2.705.899,00
Módulos de capacitación de equipos técnicos de facilitación de procesos del MINAG y DRAs desarrollados	Modulos	1,00	1,00		4,00	22.768,00	117.968,00		1.139.699,00
Sistema integrado de planeamiento, monitoreo y evaluación implementado en el MINAG y 24 DRAs	Sistema	1,00			1,00	169.304,00	422.219,00		1.039.402,00
Información para el Desarrollo Rural									
Subsistemas de estadísticas agropecuarias mejorado	Subsistema	4,00			4,00	1.077.501,00	737.582,00		3.431.193,00
MINAG y 24 DRAs equipados con infraestructura de datos y telecomunicaciones	Entidades publicas		1,00		25,00	128.895,00	413.758,00		2.736.437,00
Red de portales agrarios regionales y locales desarrollada	Red	1,00			1,00	312.578,00	385.793,00		526.550,00
Módulos de servicios de información desarrollados	Módulos	5,00	7,00		7,00	1.630.113,00			2.001.890,00
Agentes capacitados en uso y aprovechamiento de la información agraria	Agentes	3.522,00	5.120,00		7.200,00	343.114,00	228.927,00		615.600,00
Supervisión y Administración									
Supervisión y Administración desarrolladas	Equipo				1,00	756.895,00	836.110,00		3.938.330,00
TOTAL						7.356.131,00	5.190.036,00		23.395.700,00