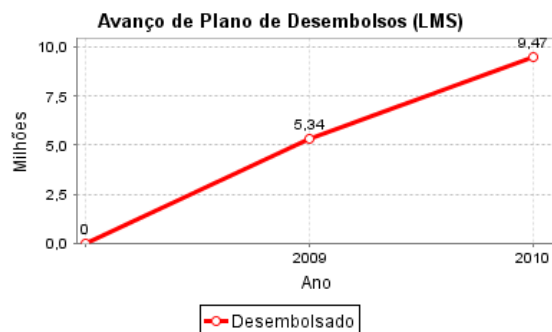
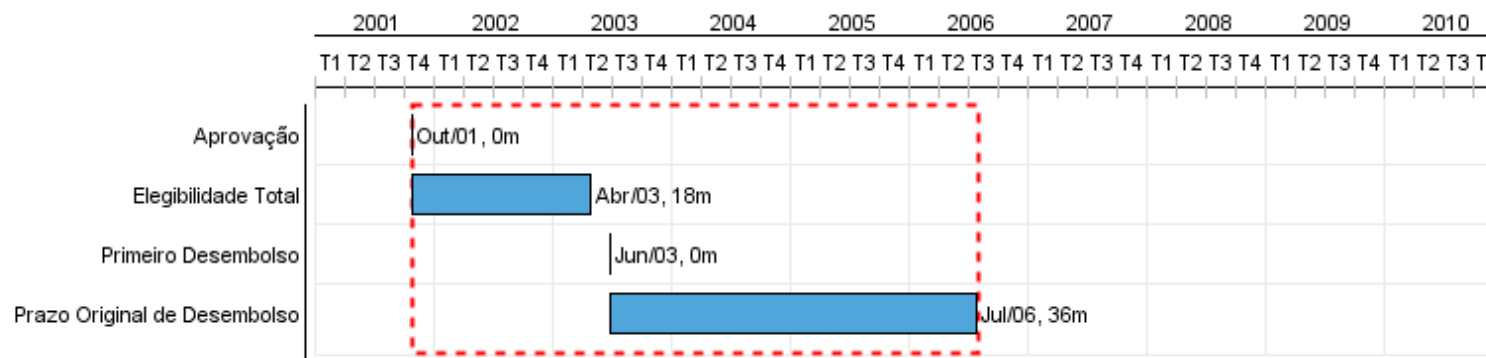


Relatório Resumido

Dados Gerais		Fundos Disponíveis (US\$)	Custo Total e Fonte
Executor:	COMPANHIA DESENVOLVIMENTO HABITACIONAL E URBANO DO ESTADO DE SAO PAULO		
Sector:	URBAN DEVELOPMENT AND HOUSING-HOUSING		
Número da Operação:	1354/OC-BR-CPS;1354/OC-BR	Atual: 23.000.000,00	Original BID: 68.000.000,00
Estágio:	Approved	Desembolsado: 23.000.000,00	Corrente BID: 23.000.000,00
Tipo Operação:	INV - Investimento	% Desembolsado: 100,00	Pari-passu: 30,94
Operação Relacionada:		Saldo:	Cofinanciamento/País: 36.000.000,00
Subtipo de Operação:	PFM - Multi-Phase Lending Project		Original Estimado: 104.000.000,00
			Período de Amortização (meses): 240

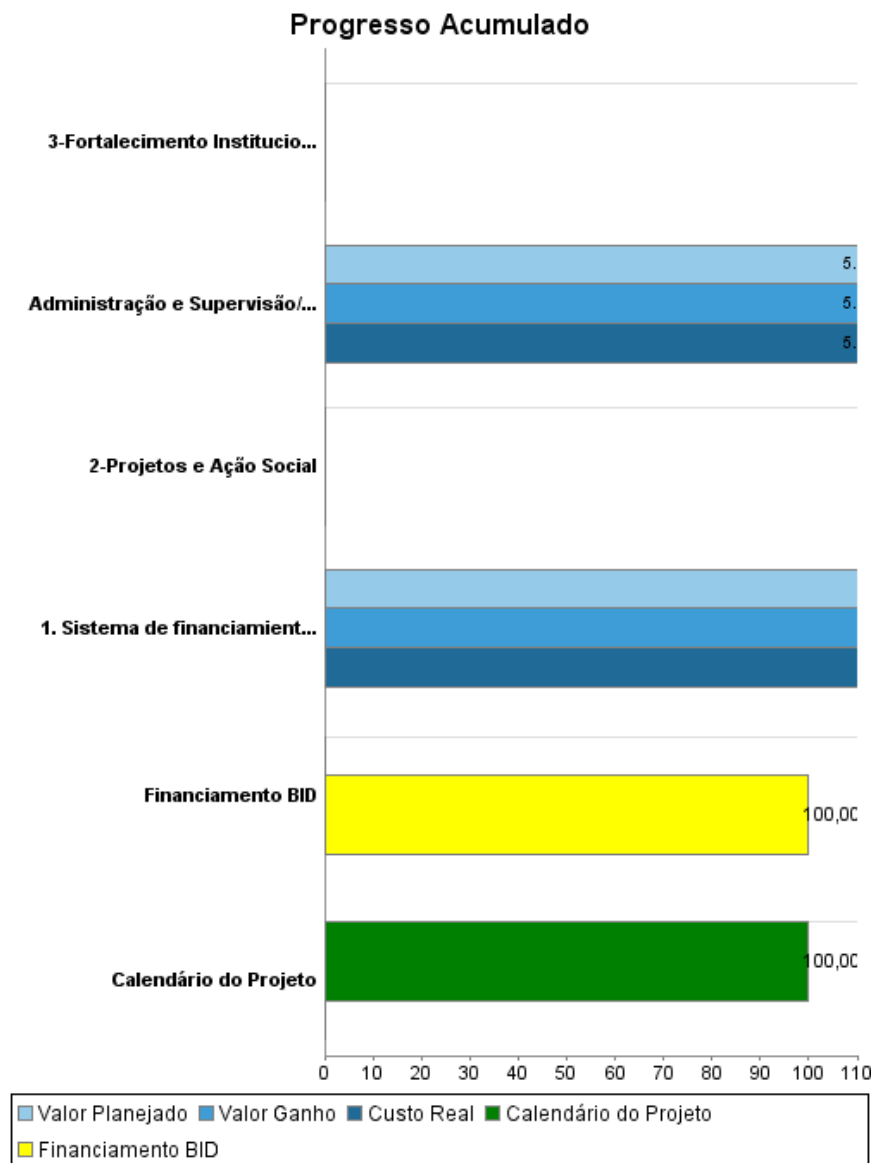
Categoria do impacto social	Reformulação	Validação
Categoria do impacto social:	B () Os objetivos do projeto foram reformulados?	Validado pelo Chefe de Divisão: Mar 20, 2011 Validado pelo Representante do País: Apr 24, 2011



Categorias de Gasto-Fundos BID

Busca realizada com sucesso, mas nenhum registro foi encontrado.

Progresso Acumulado até 2010



Resultados

Resultado: Qualidade habitacional melhorada das famílias de baixa renda moradoras em cortiços localizados nas áreas pré-identificadas do Programa, especialmente na capital.

Indicador	Unidade Medida	Linha Base	Ano Linha Base		2009	Final do Projeto
Número de famílias atendidas com certificado de subsídio e carta de crédito	Famílias			P	1.838,00	2.740,00
				A	1.538,00	
Índice de inadimplência das prestações menor que 30%	%			P	30,00	30,00
				A	41,20	

Produtos: Progresso Físico e Financeiro Anual 2010

Descrição	Unidade de medida	Físico				Financeiro			
		Planejado	Atual	Unidades Acumuladas	Unidades FDP	Planejado	Atual	Custos Acumulados	Custos FDP
1. Sistema de financiamento de soluções habitacionais para famílias de baixa renda.									
1. Sistema de financiamento de soluções habitacionais para famílias de baixa renda.	atendimentos	842,00	395,00		2.740,00	19.002.454,80	6.077.538,57		19.002.454,80
2-Projetos e Ação Social									
2-Projetos e Ação Social									
3-Fortalecimento Institucional									
3-Fortalecimento InstitucionalL									
4-Outros									
Administração e Supervisão/Insp.	N/A					82.299,50	59.397,59		82.299,50
TOTAL						19.084.754,30	6.136.936,16		19.084.754,30