

## Informe Resumido

### Datos Básicos del Proyecto

Agencia Ejecutora (AE):	MINISTERIO DE ECONOMIA Y FINANZAS
Sector:	PRIVATE SECTOR DEVELOPMENT-BUSINESS CLIMATE
Número(s) de Préstamo:	1941/OC-PN
Etapas:	Approved
Tipo de Operación:	INV - Inversión
Operación(es) Relacionada(s):	PN-T1026, PN-T1032
Subtipo de Operación:	PFM - Proyecto de Fases Múltiples

### Fondos Disponibles (US\$)

Monto Aprobado Actual:	51.323.000,00
Monto Desembolsado a la fecha:	9.608.831,30
% Desembolsado:	18,72
Saldo:	41.714.168,70

### Costo total y Fuente

BID Original:	51.323.000,00
Actual BID:	51.323.000,00
Pari-passu:	52,38
Co-financiamiento/País:	44.751.000,00
Estimado Original:	96.074.000,00
Período de Amortización (meses):	180

### Categoría de Impacto Ambiental y Social del Proyecto

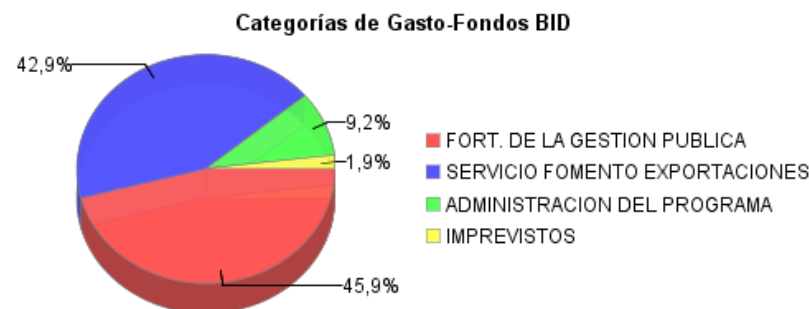
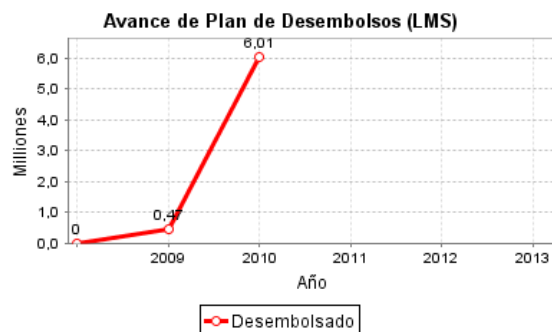
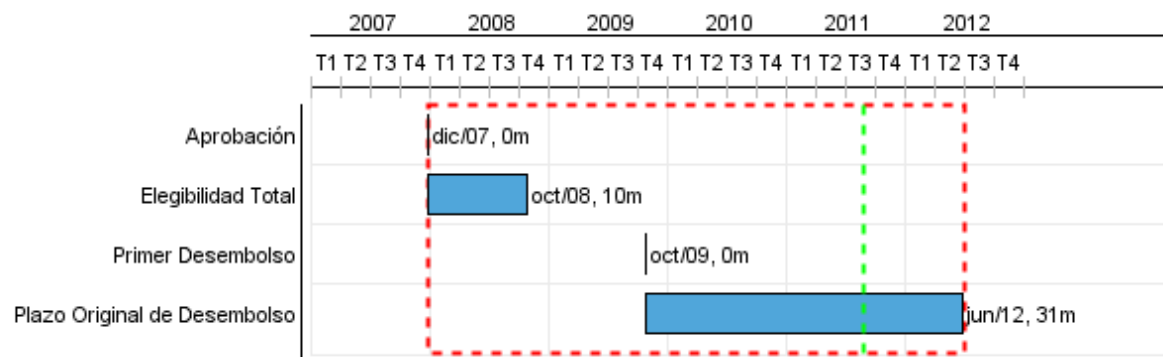
Categoría de Impacto Ambiental y Social del Proyecto: B

### Reformulación

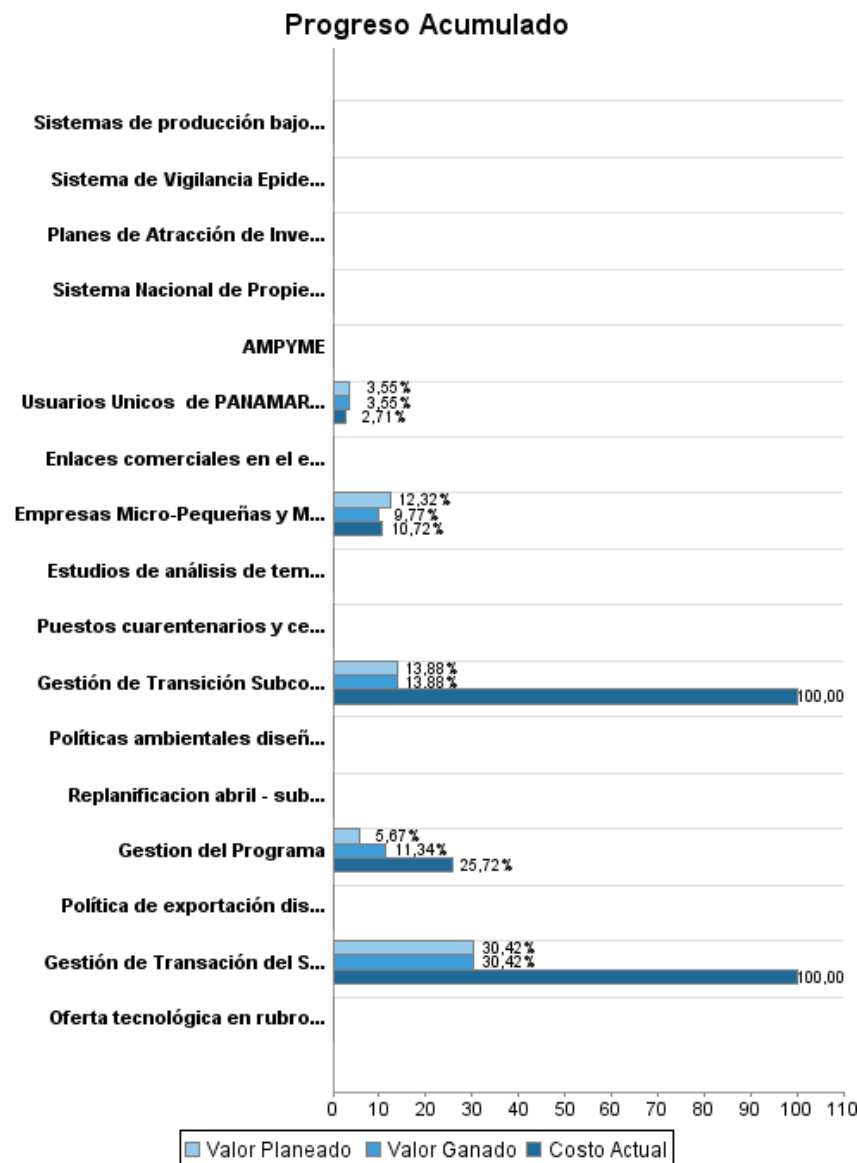
( ) ¿El objetivo (s) del proyecto fue reformulado?

### Validación

Validado por el Jefe de División: Apr 13, 2011  
Validado por Representante de País: Apr 14, 2011



## Progreso Acumulado al 2010



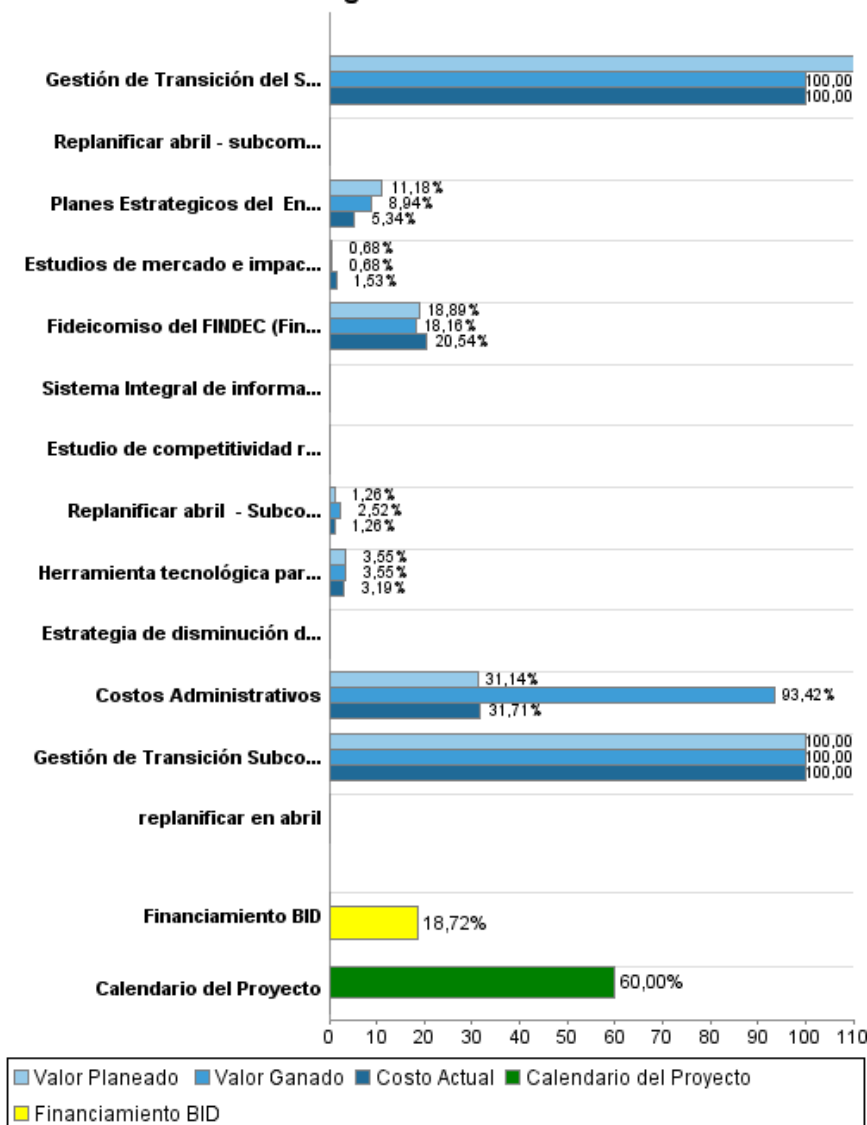
## INFORME DE SEGUIMIENTO DE PROGRESO

PN-L1014 - Competitividad y Apertura Comercial  
2010 2º período con cierre al (31-Mar-2011)

Banco Interamericano de Desarrollo - BID

Oficina de Planificación Estratégica y Efectividad en el Desarrollo  
Última Actualización del PMR: 31/03/2011

### Progreso Acumulado



## Resultados

<b>Resultado:</b>	Capacidad de Gobierno de negociaci'ón de acuerdos comerciales fortalecida
<b>Observaciones:</b>	Datos MICI

Indicador	Unidad de Medida	Línea de base	Año Línea de base		2010	2011	2012	Fin de Proyecto
TLCs firmados	numero TLC	1,00	2006	P	1,00			5,00
				A	1,00			

<b>Resultado:</b>	Desarrollo empresarial intermediado por el sector privado, incrementado
<b>Observaciones:</b>	Estadísticas de balance de cartera de FINDEC

Indicador	Unidad de Medida	Línea de base	Año Línea de base		2010	2011	2012	Fin de Proyecto
Monto de credits entregados a m,icro-pequenas y medianas empresas a traves de financiaci'ón para el desarrollo de la Competitividad y Productividad (FINDEC) realizados	\$		2006	P			10.000.000,00	25.000.000,00
				A				
Micro-pequenas y medianas empresas a traves de FINDEC financiadas	# empresas		2006	P		25,00		100,00
				A				

## Productos: Progreso Físico y Financiero Anual 2010

Descripción	Unidad de medida	Físico				Financiero			
		Planeado	Actual	Unidades Acumuladas	Unidades FDP	Planeado	Actual	Costos Acumulados	Costos FDP
<b>Componente I: Gestión Pública para la apertura comercial</b>									
Estudios de mercado e impacto publicados	# Estudios	1,00	1,00		4,00	10.000,00	22.401,00		1.467.099,00
Sistema Nacional de Propiedad Intelectual ( SINAPI) establecido	# sistema	1,00	1,00		5,00				485.000,00
Estudios de análisis de temas ambientales y laborales elaborados	# estudios	1,00	2,00		4,00				100.000,00
Gestión de Transición Subcomponente I - Componente I - Subprograma I	# productos entregados	1,00	1,00		1,00	20.000,00	144.086,33		144.086,00
Herramienta tecnológica para materia de promoción de exportaciones desarrollada	Herramienta informática	1,00	1,00		5,00	20.000,00	18.000,00		563.985,00
Enlaces comerciales en el exterior establecidos	# enlaces				8,00				1.440.000,00
Gestión de transacción Subcomponente II - Componente I - Subprograma I	# productos entregados				1,00	142.600,00	142.600,23		142.600,00
Planes de Atracción de Inversión en mercados estratégicos implementados	# Planes	1,00			6,00				850.000,00
Replanificar abril - Subcomponente III - Componente I - Subprograma I	# productos entregados	1,00	2,00		2,00	29.972,00	29.972,91		2.377.000,00
Usuarios Unicos de PANAMARKET registrados	# usuarios	1,00	1,00		1.000,00	100.000,00	76.204,01		2.816.416,70
Gestión de Transición Subcomponente IV - Componente I - Subprograma I	# productos entregados	1,00	1,00		1,00	227.764,00	227.764,05		227.764,00
replanificar en abril	replanificacion								13.815,00
Replanificar abril - subcomponente II, componentel	replanificacion								760.415,00
Replanificacion abril - subcomponente IV, componente I	replanificacion								2.956.820,00
<b>Componente II: Desarrollo de Exportaciones</b>									
Puestos cuarentenarios y centro canino contruidos	# puestos	1,00	1,00		6,00				1.900.000,00
Sistemas de Certificaciones fito y zoo sanitarios diagnosticado e implementado	# Informe de diagnóstico				1,00				1.200.000,00
Sistema de Vigilancia Epidemiológica y Fitosanitaria diagnosticada e implementada	# sistemas de vigilancia implementado				1,00				1.800.000,00
Gestión de Transacción del Subcomponente I - Componente II - Subprograma I	# productos entregados	1,00	1,00		1,00	100.000,00	328.699,19		328.699,19
Sistemas de producción bajo ambiente controlado inventariado y desarrollado	# sistemas				2,00				300.000,00
Oferta tecnológica en rubros de exportación inventariado	# ofertas tecnológicas				2,00				150.000,00

## INFORME DE SEGUIMIENTO DE PROGRESO

PN-L1014 - Competitividad y Apertura Comercial  
2010 2º período con cierre al (31-Mar-2011)

Banco Interamericano de Desarrollo - BID

Oficina de Planificación Estratégica y Efectividad en el Desarrollo  
Última Actualización del PMR: 31/03/2011

Descripción	Unidad de medida	Físico				Financiero			
		Planeado	Actual	Unidades Acumuladas	Unidades FDP	Planeado	Actual	Costos Acumulados	Costos FDP
Gestión de Transición del Subcomponente II - Componente II - Subprograma I	# productos entregados				1,00		207.861,80		207.861,81
Sistema Integral de información agropecuario florestal diseñado e implementado	# sistemas				1,00				2.100.000,00
Política de exportación diseñada	# de documentos de política				1,00				100.000,00
Estudio de competitividad realizados	# estudios				1,00				100.000,00
Estrategia de disminución de vulnerabilidad climática desarrollada y Plan de Acción Nacional	# de estrategias				1,00				60.000,00
Políticas ambientales diseñadas	# políticas				1,00				172.747,00
Costos Administrativos	costos planificados	1,00	3,00		6,00	450.000,00	458.304,38		1.445.150,00
Gestión de Transición Subcomponente III - Componente II - Subprograma I	# productos entregados				1,00				34.994,25
<b>Componente III: Entorno Empresarial Indígena Fortalecido (PRODEI)</b>									
Planes Estratégicos del Entorno Empresarial Indígena Ejecutados	# planes estratégicos	1,00	1,00		11,00	400.000,00	238.932,82		4.473.605,76
<b>Componente IV: Pro competitividad - Servicios no financieros establecidos</b>									
Empresas Micro-Pequeñas y Medianas Co-Financiadas (Pro competitividad-Servicios no financieros)	#empresas	1,00	1,00		103,00	2.300.000,00	2.521.462,46		23.532.052,80
<b>Componente V: Desarrollo de la Competitividad y Productividad (FINDEC) financiado</b>									
Fideicomiso del FINDEC (Financiación para el Desarrollo de la Competitividad y Productividad ) constituido	# empresas beneficiadas	1,00	1,00		3,00	5.000.000,00	5.655.370,26		27.528.000,00
<b>AMPYME</b>									
AMPYME	# beneficiarios	1,00	1,00		1,00				4.000.000,00
<b>GESTION DEL PROGRAMA</b>									
Gestion del Programa	# indicadores exitosos	1,00	2,00		6,00	500.000,00	2.268.121,60		8.819.040,00
<b>TOTAL</b>						<b>9.300.336,00</b>	<b>12.339.781,04</b>		<b>92.597.151,51</b>