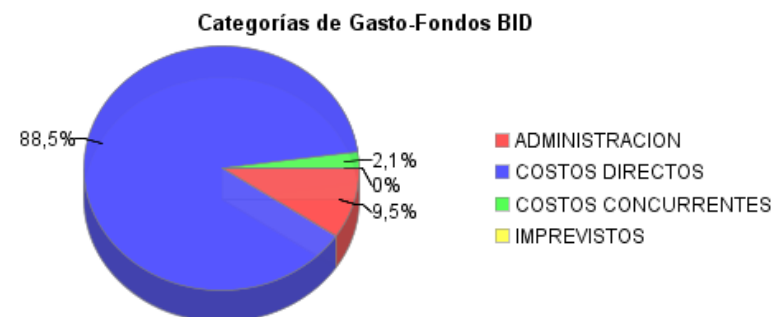
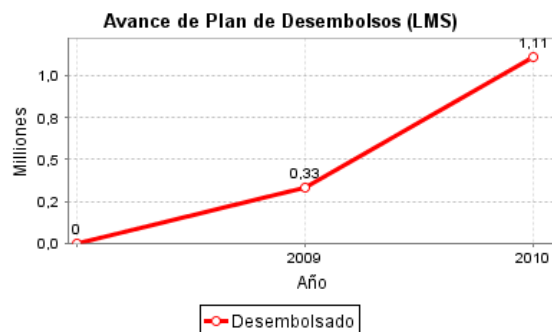
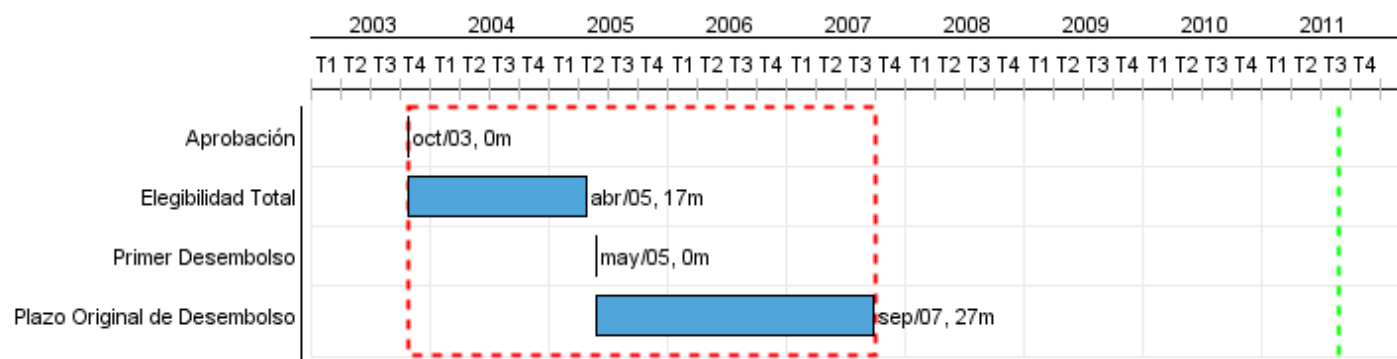


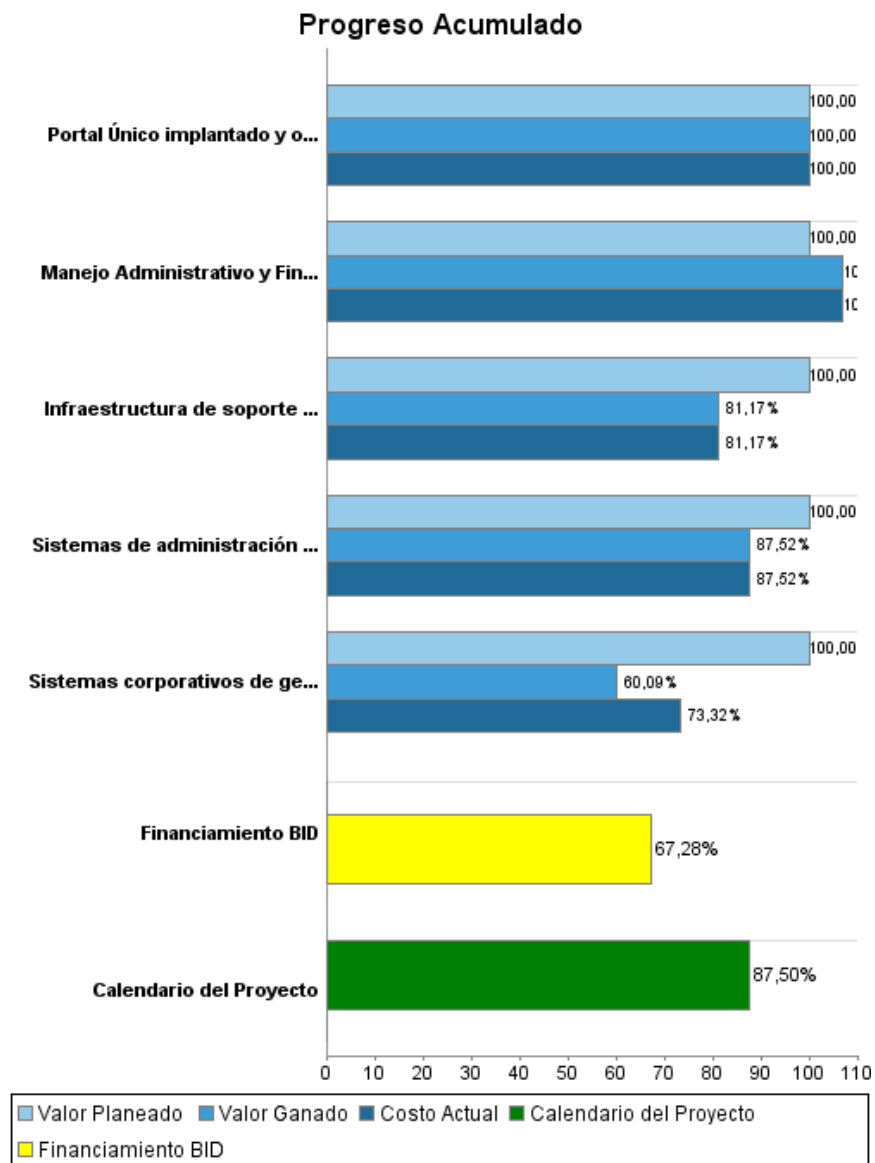
## Informe Resumido

Datos Básicos del Proyecto		Fondos Disponibles (US\$)		Costo total y Fuente	
Agencia Ejecutora (AE):	SUPERINTENDENCIA NACIONAL ADMINISTRACION TRIBUTARIA				
Sector:	REFORM / MODERNIZATION OF THE STATE-FISCAL REFORM				
Número(s) de Préstamo:	1482/OC-PE	Monto Aprobado Actual:	3.634.046,00	BID Original:	8.859.500,00
Etapas:	Approved	Monto Desembolsado a la fecha:	2.444.870,76	Actual BID:	3.634.046,00
Tipo de Operación:	INV - Inversión	% Desembolsado:	67,28	Pari-passu:	31,46
Operación(es) Relacionada(s):		Saldo:	1.189.175,24	Co-financiamiento/País:	4.270.400,00
Subtipo de Operación:	ESP - Inversión Específica			Estimado Original:	13.129.900,00
				Período de Amortización (meses):	186

Categoría de Impacto Ambiental y Social del Proyecto	Reformulación	Validación
Categoría de Impacto Ambiental y Social del Proyecto:	B ( ) ¿El objetivo (s) del proyecto fue reformulado?	Validado por el Jefe de División: Mar 20, 2011 Validado por Representante de País: Mar 25, 2011



## Progreso Acumulado al 2010



## Resultados

**Resultado:** La gestión administrativa y de apoyo de la nueva SUNAT -luego de la fusión de SUNAD y SUNAT- opera de manera integrada.

Indicador	Unidad de Medida	Línea de base	Año Línea de base		2009	2010	2011	Fin de Proyecto
Reducción de la participación del personal de áreas administrativas respecto al total del personal.	%	31,00	2003	P	21,00	17,00	17,00	17,00
				A	17,00	17,00		

**Resultado:** Procesos para la administración de tributos y control del comercio exterior modernizados.

Indicador	Unidad de Medida	Línea de base	Año Línea de base		2009	2010	2011	Fin de Proyecto
Reducción del tiempo promedio ponderado de despacho de una DUA de importación definitiva sin incidencia, en el canal rojo (revisión física) a nivel nacional.	Horas	14,90	2003	P	11,00	10,00	9,00	9,00
				A	8,20	8,10		
Reducción del tiempo promedio ponderado de despacho de una DUA de importación definitiva sin incidencia, en el canal naranja (revisión documentaria) a nivel nacional.	Horas	5,00	2003	P	3,00	2,50	2,50	2,50
				A	2,00	2,10		
Incremento de intervenciones terminadas = Auditorías terminadas + Verificaciones terminadas + Acciones Inductivas.	Intervenciones	71.155,00	2003	P	138.434,00	138.434,00	66.056,00	342.924,00
				A	161.448,00	160.987,00		
Incremento de acciones de cobranza (medidas cautelares)	Acciones de Cobranza	71.753,00	2003	P	177.000,00	195.880,00	161.601,00	534.481,00
				A	242.530,00	308.133,00		
Incremento de la Recaudación por Gestión Directa: Pagos de fraccionamiento + Pago de Valores + Telegestión + Ingreso como recaudación de detracciones + Compensaciones de Recaudación + Pagos Inducidos de Fiscalización (verificaciones, auditorías, acciones inductivas y operativos) + Compensaciones	Millones de S/.	3.031.000,00	2007	P	3.765.000,00	3.565.000,00	3.094.000,00	3.094.000,00
				A	4.939.000,00	4.527.000,00		

**Productos: Progreso Físico y Financiero Anual 2010**

Descripción	Unidad de medida	Físico				Financiero			
		Planeado	Actual	Unidades Acumuladas	Unidades FDP	Planeado	Actual	Costos Acumulados	Costos FDP
<b>1. Servicios Corporativos de apoyo fusionados y operando de manera eficiente.</b>									
Sistemas corporativos de gestión y apoyo diseñados e implementados.	Sistemas	2,00	1,00		2,00	368.000,00	245.000,00		461.000,00
<b>2. Procesos de administración de tributos y control del comercio exterior optimizados</b>									
Sistemas de administración tributaria de tributos y control del comercio exterior implementados.	Sistemas				7,00	1.851.000,00	1.077.000,00		6.203.000,00
<b>3. Infraestructura de Tecnología estandarizada y modernizada, prestando soporte efectivo a la gestión integrada de la administración tributaria</b>									
Infraestructura de soporte tecnológico adquirida y puesta en operación.	Infraestructura Tecnológica				1,00	1.168.000,00	620.000,00		2.911.000,00
Portal Único implantado y operando.	Portal				1,00				20.000,00
<b>4. Manejo y Administración del Programa</b>									
Manejo Administrativo y Financiero	.					95.000,00	134.000,00		553.000,00
<b>TOTAL</b>						<b>3.482.000,00</b>	<b>2.076.000,00</b>		<b>10.148.000,00</b>