

Informe Resumido

Datos Básicos del Proyecto

Agencia Ejecutora (AE): MINISTERIO DE GOBIERNO Y JUSTICIA
Sector: REFORM / MODERNIZATION OF THE STATE-MODERNIZATION & ADMINIST OF JUSTICE
Número(s) de Préstamo: 1762/OC-PN
Etapas: Approved
Tipo de Operación: INV - Inversión
Operación(es) Relacionada(s):
Subtipo de Operación: ESP - Inversión Específica

Fondos Disponibles (US\$)

Monto Aprobado Actual: 22.700.000,00
Monto Desembolsado a la fecha: 8.184.739,87
% Desembolsado: 36,06
Saldo: 14.515.260,13

Costo total y Fuente

BID Original: 22.700.000,00
Actual BID: 22.700.000,00
Pari-passu: 76,46
Co-financiamiento/País: 2.400.000,00
Estimado Original: 25.100.000,00
Período de Amortización (meses): 234

Categoría de Impacto Ambiental y Social del Proyecto

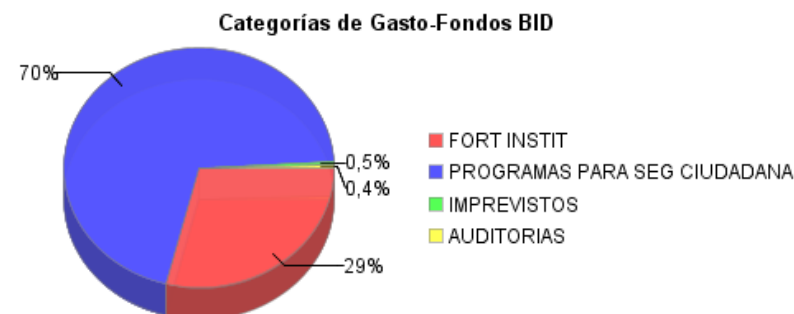
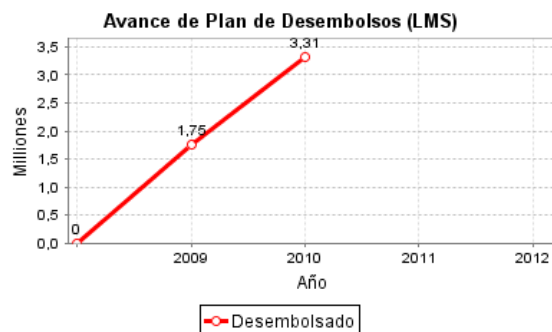
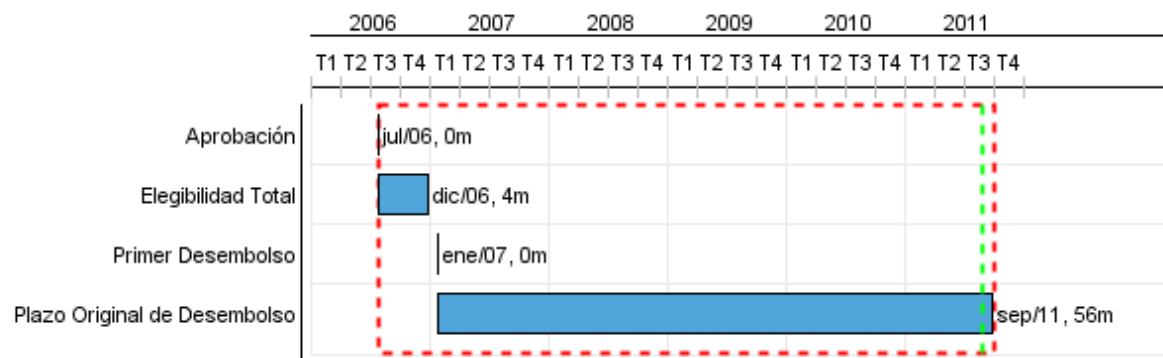
Categoría de Impacto Ambiental y Social del Proyecto: B

Reformulación

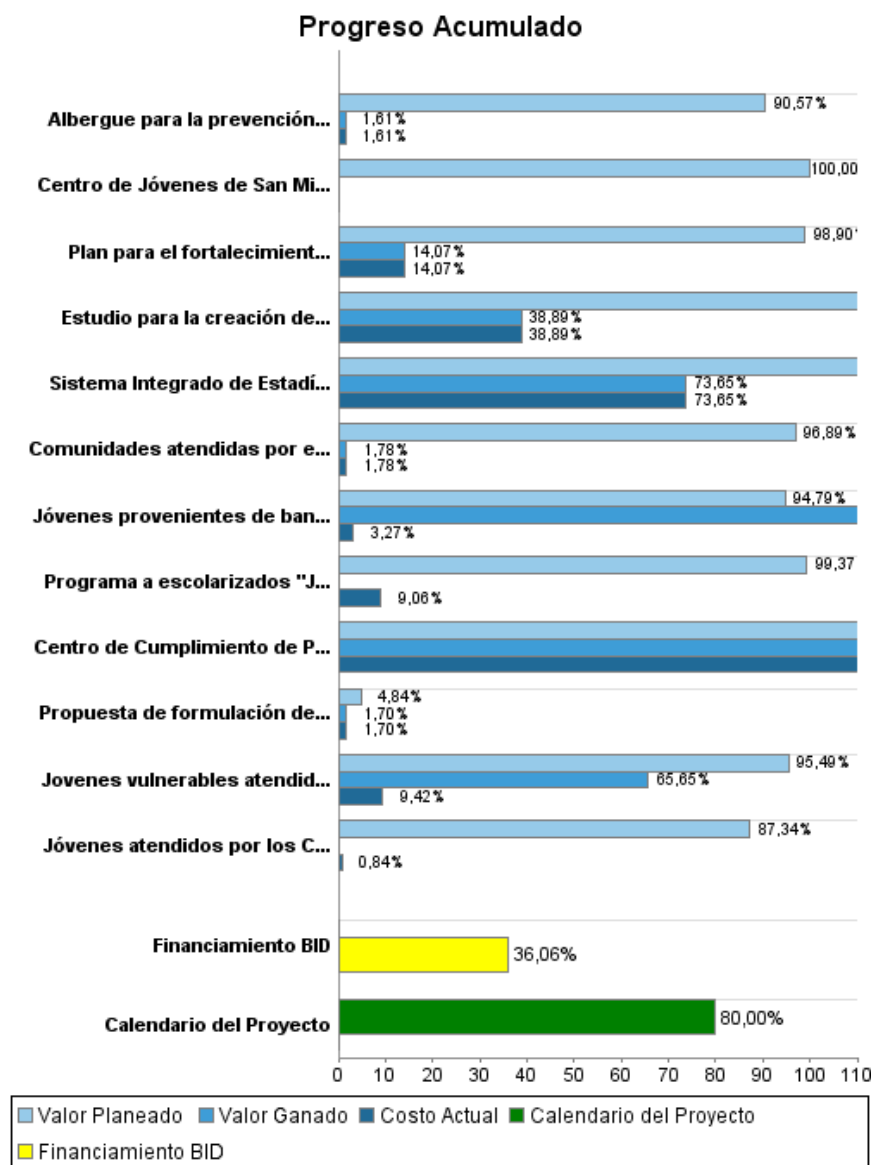
() ¿El objetivo (s) del proyecto fue reformulado?

Validación

Validado por el Jefe de División: Apr 15, 2011
Validado por Representante de País: Apr 15, 2011



Progreso Acumulado al 2010



Resultados

| | |
|-------------------|--|
| Resultado: | La capacidad de gestión de las instituciones nacionales y subnacionales involucradas (Entidades Beneficiarias o EBs) para planificar y responder eficientemente a las necesidades de atención, de prevención y de control de la seguridad ciudadana mejorada. |
| Supuestos: | 1.0. Se mantiene la voluntad política de las autoridades nacionales y subnacionales para continuar con las reformas institucionales en beneficio de la prevención de la violencia social. 2.0. Existe coordinación y sinergia entre las instituciones y las intervenciones del Programa en prevención juvenil. |

| Indicador | Unidad de Medida | Línea de base | Año Línea de base | | 2009 | 2010 | 2011 | 2012 | 2013 | Fin de Proyecto |
|---|------------------|---------------|-------------------|--------|------|------|-------|------|------|-----------------|
| Informe trimestral de análisis de información criminal de todos los delitos estipulados en el código penal. | Informes | 1,00 | 2009 | P A | 4,00 | 4,00 | 4,00 | 4,00 | 4,00 | 4,00 |
| Índice de satisfacción de la población con las Entidades beneficiarias FDP. | Índice | | 2006 | P A | | | 25,00 | | | 25,00 |

| | |
|-------------------|---|
| Resultado: | La participación de jóvenes de 12 a 29 años en actos violentos o delictivos disminuida en los municipios intervenidos al final del Programa. |
| Supuestos: | 1.0. Mejora la capacidad de gestión (para planificar y responder eficientemente a las necesidades de atención, de prevención y de control de la seguridad ciudadana) de las instituciones nacionales y subnacionales involucradas en el Programa. 2.0. Sector privado participa activamente en coordinación con el sector público (entidades del gobierno nacional y subnacional). 3.0. Apropiación de la sociedad civil de las actividades del Programa. 4.0. Los jóvenes participan en las actividades del Programa. |

| Indicador | Unidad de Medida | Línea de base | Año Línea de base | | 2009 | 2010 | 2011 | 2012 | 2013 | Fin de Proyecto |
|--|------------------|---------------|-------------------|--------|------|------|-------|------|------|-----------------|
| Homicidios por 100.000 habitantes de jóvenes de 12-29 años. | Tasa | | 2006 | P A | | | 10,00 | | | 10,00 |
| Crecimiento de la población carcelaria entre 18 y 29 años que provienen de los municipios beneficiados por el Programa al FDP. | Índice | 10,00 | 2006 | P A | | | 6,00 | | | 6,00 |
| Incidencia promedio de los jóvenes a involucrarse en acciones delictivas en los municipios intervenidos. | Índice | 1,40 | 2006 | P A | | | 0,91 | | | 0,91 |
| Índice de uso promedio positivo del tiempo libre de los jóvenes en los municipios intervenidos. | Índice | 17,60 | 2006 | P A | | | 22,00 | | | 22,00 |
| Jóvenes que usan los espacios deportivos y culturales construidos y rehabilitados por el Programa en los municipios beneficiados a los 2.5 años de inicio del Programa. | Porcentaje | 6,70 | 2006 | P A | | | 10,00 | | | 10,00 |
| Conflictos estudiantiles reportados a las Unidades de Mediación (UMAs) y que están bajo su competencia en los centros educativos donde se implementa el Programa son resueltos por dichas Unidades al FDP. | Índice | | 2006 | P A | | | 60,00 | | | 60,00 |
| Deserción anual de jóvenes en niveles pre-medio y medio de educación. | Tasa | | 2006 | P A | | | 5,00 | | | 5,00 |
| Índice promedio de simpatía de los jóvenes hacia las | Índice | 6,70 | 2006 | P | | | 5,36 | | | 5,36 |

INFORME DE SEGUIMIENTO DE PROGRESO

PN-L1003 - Programa de Seguridad Integral (PROSI)
2010 2º período con cierre al (31-Mar-2011)

Banco Interamericano de Desarrollo - BID

Oficina de Planificación Estratégica y Efectividad en el Desarrollo
Última Actualización del PMR: 14/04/2011

| | | | | | | | | | | |
|--|----------|--------|------|---|--|--|-----------|--|--|-----------|
| bandas en los municipios intervenidos. | | | | A | | | | | | |
| Adolescentes y jóvenes participan en los centros de orientación y consejería. | PERSONAS | | 2006 | P | | | 10.000,00 | | | 10.000,00 |
| | | | | A | | | | | | |
| Reinserción social de los miembros de pandillas juveniles que ingresan al programa Por una esperanza. | Tasa | | 2006 | P | | | 25,00 | | | 25,00 |
| | | | | A | | | | | | |
| Reincidencia en delitos registrados judicialmente de los jóvenes que han infringido la Ley y son internos en el Centro de Cumplimiento (CC). | Tasa | | 2006 | P | | | 75,00 | | | 75,00 |
| | | | | A | | | | | | |
| Integración al programa de atención familiar de las Familias de jóvenes privados de libertad al FDP. | Tasa | | 2006 | P | | | 30,00 | | | 30,00 |
| | | | | A | | | | | | |
| Disminución de la tasa de fugas del Centro de Cumplimiento al FDP (A) | Indice | 121,00 | 2005 | P | | | 25,00 | | | 25,00 |
| | | | | A | | | | | | |

Productos: Progreso Físico y Financiero Anual 2010

| Descripción | Unidad de medida | Físico | | | | Financiero | | | |
|---|-------------------|----------|-----------|---------------------|--------------|---------------------|---------------------|-------------------|----------------------|
| | | Planeado | Actual | Unidades Acumuladas | Unidades FDP | Planeado | Actual | Costos Acumulados | Costos FDP |
| Fortalecimiento institucional | | | | | | | | | |
| Propuesta de formulación de la política y estrategia de seguridad. | Documento | | | | 2,00 | | | | 2.230.000,00 |
| Estudio para la creación del Viceministerio de Seguridad entregado y aprobado. | Estudio | | | | 1,00 | | | | 90.000,00 |
| Sistema Integrado de Estadísticas Criminales (SIEC) en funcionamiento en los 4 municipios del Programa. | Sistema | | | | 1,00 | 880.000,00 | 880.000,00 | | 2.000.000,00 |
| Plan para el fortalecimiento de la Policía Nacional Ejecutado. | Plan | | | | 1,00 | 19.000,00 | | | 1.450.000,00 |
| Plan para el fortalecimiento del Ministerio de Desarrollo Social (MIDES) ejecutado. | Plan | | | | 1,00 | 75.000,00 | 9.000,00 | | 618.000,00 |
| Plan para el fortalecimiento del Ministerio de Educación (MEDUCA) ejecutado. | Plan | 1,00 | 1,00 | | 1,00 | 15.000,00 | 109.000,00 | | 348.000,00 |
| Plan para el fortalecimiento de las Alcaldías ejecutado. | Plan | 4,00 | 4,00 | | 4,00 | 385.000,00 | 385.000,00 | | 657.000,00 |
| Programas para la seguridad ciudadana | | | | | | | | | |
| Programa a escolarizados "Juntos por una comunidad sin violencia" implementado mediante Unidades de Mediación y Arbitraje (UMAs). | Escuelas | 20,00 | | | 64,00 | 454.000,00 | 202.000,00 | | 2.230.000,00 |
| Jóvenes vulnerables atendidos por el plan de prevención primario. | Personas | 7.142,00 | 24.152,00 | | 21.000,00 | 486.000,00 | 103.000,00 | | 8.079.000,00 |
| Comunidades atendidas por el plan de prevención de la Policía Nacional. | Comunidad | | | | 1,00 | 8.000,00 | | | 225.000,00 |
| Jóvenes atendidos por los Centros de Orientación (Prevención Primaria) | Personas | 2.500,00 | | | 10.000,00 | 33.000,00 | | | 237.000,00 |
| Albergue para la prevención/protección de la violencia doméstica construido y equipado. | Albergue. | | | | 1,00 | 37.000,00 | | | 435.000,00 |
| Jóvenes provenientes de bandas/pandillas atendidos por el plan de prevención secundaria "Por una Esperanza" | Personas | 254,00 | | | 1.026,00 | 93.000,00 | 1.000,00 | | 1.133.000,00 |
| Centro de Jóvenes de San Miguelito en funcionamiento. | Centro de Jóvenes | | | | 1,00 | | | | 73.000,00 |
| Plan para el fortalecimiento del modelo de atención del Centro de Cumplimiento de Panamá Este implementado. | Documento | | | | 1,00 | 325.000,00 | 26.000,00 | | 1.215.000,00 |
| Centro de Cumplimiento de Panamá construido , equipado y en funcionamiento. | Centro | | | | 1,00 | 2.483.000,00 | 2.483.000,00 | | 2.273.000,00 |
| TOTAL | | | | | | 5.293.000,00 | 4.198.000,00 | | 23.293.000,00 |