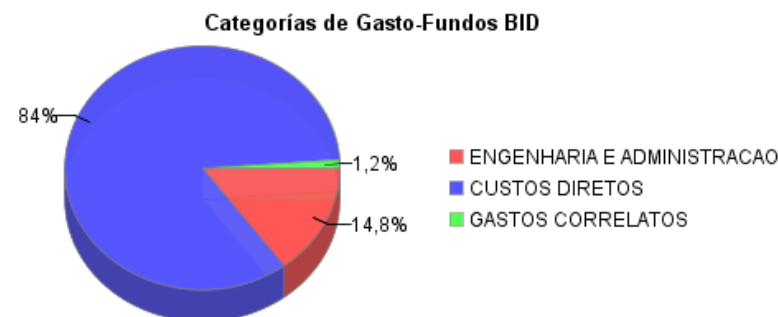
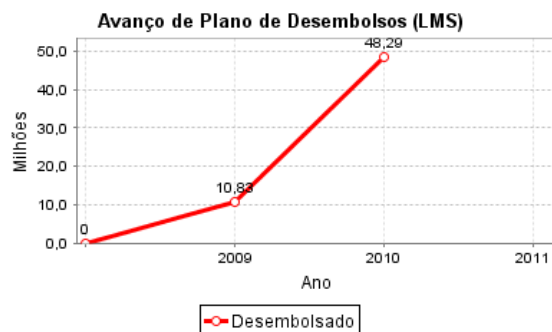
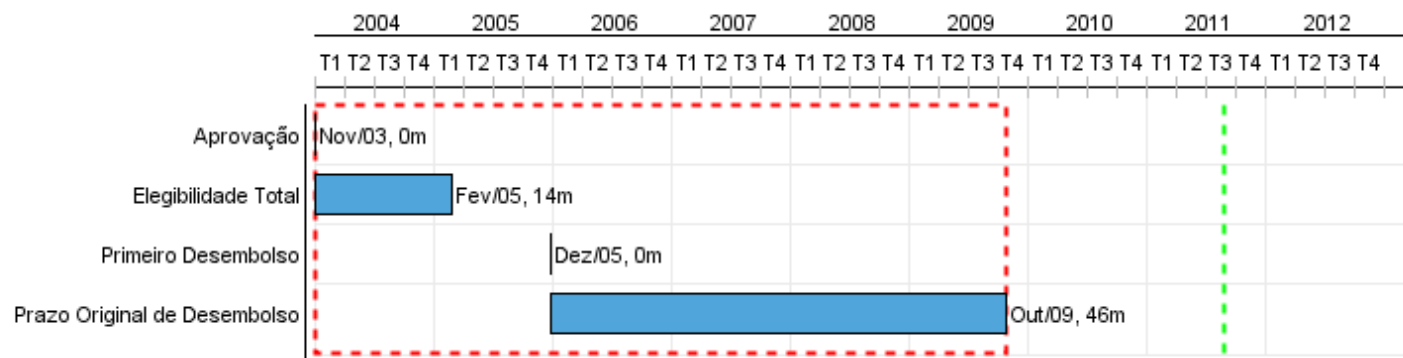


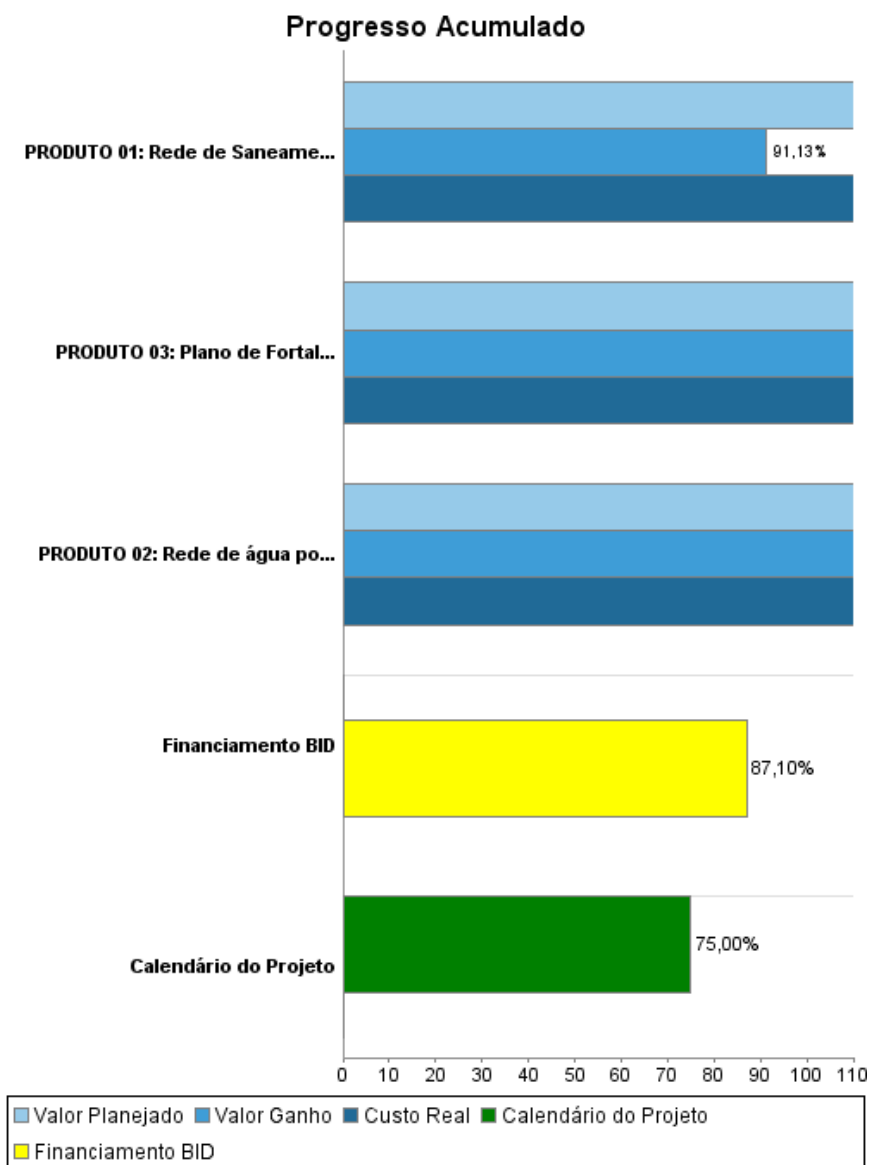
Relatório Resumido

Dados Gerais	Fundos Disponíveis (US\$)	Custo Total e Fonte
Executor: Companhia de Agua e Esgoto do Ceara		
Sector: WATER AND SANITATION		
Número da Operação: 1502/OC-BR	Atual: 100.000.000,00	Original BID: 100.000.000,00
Estágio: Approved	Desembolsado: 87.099.219,81	Corrente BID: 100.000.000,00
Tipo Operação: INV - Investimento	% Desembolsado: 87,10	Pari-passu: 0,99
Operação Relacionada:	Saldo: 12.900.780,19	Cofinanciamento/País: 67.000.000,00
Subtipo de Operação: ESP - Specific Investment Operation		Original Estimado: 167.000.000,00
		Período de Amortização (meses): 234

Categoria do impacto social	Reformulação	Validação
Categoria do impacto social: B	() Os objetivos do projeto foram reformulados?	Validado pelo Chefe de Divisão: Mar 24, 2011 Validado pelo Representante do País: Apr 24, 2011



Progresso Acumulado até 2010



Resultados

Resultado: Prestação de serviços de água potável e saneamento oferecida pela CAGECE, no Estado de Ceará.

Indicador	Unidade Medida	Linha Base	Ano Linha Base		2008	Final do Projeto
Custo da prestação de serviço de saneamento, calculado com nova formula nacional de 2009I, menor que R\$ 2,00.	R\$/M3	0,85	2002	P	0,81	1,61
				A	0,89	
Indicador de desempenho da CAGECE (RECEITA/O&M + DEPRECIAÇÃO).	%	110,00	2004	P	120,00	146,00
				A	131,74	
Indicador de Arrecadação (O&M + SERVIÇO DA DÍVIDA).	%	110,00	2004	P	120,00	155,00
				A	147,58	
Cobertura de Custo Marginal.	%	70,00	2004	P	85,00	90,00
				A	98,34	
Índice de satisfação do cliente da CAGECE.	%	85,00	2002	P	85,00	87,00
				A	78,58	
Água não contabilizada na CAGECE.	%	38,00	2002	P	31,00	26,50
				A	25,47	

Produtos: Progresso Físico e Financeiro Anual 2010

Descrição	Unidade de medida	Físico				Financeiro			
		Planejado	Atual	Unidades Acumuladas	Unidades FDP	Planejado	Atual	Custos Acumulados	Custos FDP
1. Saneamento básico de Fortaleza									
PRODUTO 01: Rede de Saneamento básico de Fortaleza ampliado.	Unidades	50.864,00	26.525,00		119.526,00	66.214,95	59.417,22		70.084,84
2. Abastecimento de água potável e esgotamento sanitário em cidades do interior do Estado									
PRODUTO 02: Rede de água potável e esgotamento sanitário em cidades do interior do Estado ampliado.	Unidades	11.761,00	4.499,00		33.118,00	22.790,07	15.888,70		51.799,02
3. Desenvolvimento institucional da CAGECE									
PRODUTO 03: Plano de Fortalecimento da CAGECE executado.	Unidade		0,01		1,00	2.495,11	2.064,91		11.866,08
Outros									
TOTAL						91.500,13	77.370,83		133.749,94